



ÅRSREGNSKAPET FOR REGNSKAPSÅRET 2020 - GENERELL INFORMASJON

Enheten

Organisasjonsnummer:	921 854 099
Organisasjonsform:	Aksjeselskap
Foretaksnavn:	ROTO HOLDING AS
Forretningsadresse:	Finstadåsen 9 1475 FINSTADJORDET

Regnskapsår

Årsregnskapets periode:	01.01.2020 - 31.12.2020
-------------------------	-------------------------

Konsern

Mørselskap i konsern:	Ja
Konsernregnskap lagt ved:	Ja

Regnskapsregler

Regler for små foretak benyttet:	Nei
Benyttet ved utarbeidelsen av årsregnskapet til selskapet:	Regnskapslovens alminnelige regler
Benyttet ved utarbeidelsen av årsregnskapet til konsernet:	Regnskapslovens alminnelige regler

Årsregnskapet fastsatt av kompetent organ

Bekreftet av representant for selskapet:	Espen Rønneberg Lurfald
Dato for fastsettelse av årsregnskapet:	05.07.2021

Grunnlag for avgivelse

År 2020: Årsregnskapet er elektronisk innlevert
År 2019: Tall er hentet fra elektronisk innlevert årsregnskap fra 2020

Det er ikke krav til at årsregnskapet m.v. som sendes til Regnskapsregisteret er undertegnet. Kontrollen på at dette er utført ligger hos revisor/enhetens øverste organ. Sikkerheten ivaretas ved at innsender har rolle/rettighet for innsending av årsregnskapet via Altinn, og ved at det bekreftes at årsregnskapet er fastsatt av kompetent organ.

Brønnøysundregistrene, 20.07.2022



Resultatregnskap

Beløp i: NOK	Note	2020	2019
RESULTATREGNSKAP			
Inntekter			
Annen driftsinntekt		0	1 500 000
Sum inntekter		0	1 500 000
Kostnader			
Annen driftskostnad	4	88 966	71 890
Sum kostnader		88 966	71 890
Driftsresultat		-88 966	1 428 110
Finansinntekter og finanskostnader			
Annen renteinntekt		256	176
Sum finansinntekter		256	176
Netto finans		256	176
Ordinært resultat før skattekostnad	3	-88 710	1 428 286
Ordinært resultat etter skattekostnad		-88 710	1 428 286
Årsresultat		-88 710	1 428 286
Overføringer og disponeringer			
Tilleggsutbytte	1	2 200 000	0
Overføringer til/fra annen egenkapital		-2 288 710	1 428 286
Sum overføringer og disponeringer		-88 710	1 428 286



Balanse

Beløp i: NOK	Note	2020	2019
BALANSE - EIENDELER			
Anleggsmidler			
Immaterielle eiendeler			
Finansielle anleggsmidler			
Investering i datterselskap	5	9 689 213	9 689 213
Investering i annet foretak i samme konsern	5	563 318	
Lån til foretak i samme konsern		597 991	2 033 357
Andre fordringer		3	250 000
Sum finansielle anleggsmidler		10 850 525	11 972 570
Sum anleggsmidler		10 850 525	11 972 570
Omløpsmidler			
Varer			
Fordringer			
Andre fordringer		6 820	
Sum fordringer		6 820	
Bankinnskudd, kontanter og lignende			
Bankinnskudd, kontanter og lignende		804 920	15 075
Sum bankinnskudd, kontanter og lignende		804 920	15 075
Sum omløpsmidler		811 740	15 075
SUM EIENDELER		11 662 265	11 987 645
BALANSE - EGENKAPITAL OG GJELD			
Egenkapital			
Innskutt egenkapital			
Selskapskapital	2	165 000	165 000
Annen innskutt egenkapital		30 000	30 000
Sum innskutt egenkapital		195 000	195 000



Balanse

Beløp i: NOK	Note	2020	2019
Opptjent egenkapital			
Annen egenkapital		9 185 389	11 474 099
Sum opptjent egenkapital		9 185 389	11 474 099
Sum egenkapital	1	9 380 389	11 669 099
Gjeld			
Langsiktig gjeld			
Annen langsiktig gjeld			
Gjeld til kredittinstitusjoner		0	3 607
Sum annen langsiktig gjeld		0	3 607
Sum langsiktig gjeld		0	3 607
Kortsiktig gjeld			
Leverandørgjeld		81 875	65 000
Tileggsutbytte	1	2 200 000	0
Annen kortsiktig gjeld		0	249 939
Sum kortsiktig gjeld		2 281 875	314 939
Sum gjeld		2 281 875	318 546
SUM EGENKAPITAL OG GJELD		11 662 264	11 987 645



Konsernets resultatregnskap

Beløp i: NOK	Note	2020	2019
RESULTATREGNSKAP			
Inntekter			
Salgsinntekt		681 541 451	667 631 070
Annen driftsinntekt		3 849 088	6 448 195
Sum inntekter	11	685 390 539	674 079 265
Kostnader			
Endring i beholdning av varer under tilvirkning og ferdig tilvirkede varer	3	-7 597 160	9 789 224
Forbruk av innkjøpte varer samt fjellsprengning	3	194 691 273	190 092 000
Frakt vedrørende salget		29 658 186	33 596 233
Lønnskostnad	2,8,12	152 495 502	152 106 451
Avskrivning på varige driftsmidler og immaterielle eiendeler	1	61 674 295	57 041 936
Annen driftskostnad	4,8,12	212 728 676	184 576 147
Sum kostnader		643 650 772	627 201 991
Driftsresultat		41 739 767	46 877 274
Finansinntekter og finanskostnader			
Annen renteinntekt		359 452	355 266
Sum finansinntekter		359 452	355 266
Annen rentekostnad		12 160 736	15 924 834
Sum finanskostnader		12 160 736	15 924 834
Netto finans		-11 801 284	-15 569 568
Ordinært resultat før skattekostnad		29 938 483	31 307 706
Skattekostnad på ordinært resultat	7	6 026 499	6 903 836
Ordinært resultat etter skattekostnad		23 911 984	24 403 870
Årsresultat	5	23 911 984	24 403 870
Minoritetsinteresser	5	20 665 269	2 119 889
Årsresultat etter minoritetsinteresser		3 246 715	22 283 981



Konsernets resultatregnskap

Beløp i: NOK	Note	2020	2019
Overføringer og disponeringer			
Majoritens andel av resultatet	5	3 246 714	3 205 480
Sum overføringer og disponeringer		3 246 714	3 205 480



Konsernets balanse

Beløp i: NOK	Note	2020	2019
BALANSE - EIENDELER			
Anleggsmidler			
Immaterielle eiendeler			
Andre immaterielle eiendeler		14 383 645	14 269 861
Sum immaterielle eiendeler	1	14 383 645	14 269 861
Varige driftsmidler			
Tomter, bygninger og annen fast eiendom		293 231 270	262 378 203
Maskiner, anlegg, inventar og transportmidler		278 947 070	289 332 421
Maskiner finansielt leaset		106 481 411	100 935 295
Anlegg under utførelse		8 044 493	11 154 707
Sum varige driftsmidler	1,9	686 704 244	663 800 626
Finansielle anleggsmidler			
Investeringer i aksjer og andeler	10	616 318	0
Overdekning pensjonsforpliktelser	2	6 638 134	8 709 574
Andre langsiktige fordringer		5 610 383	1 162 072
Sum finansielle anleggsmidler		12 864 835	9 871 646
Sum anleggsmidler		713 952 724	687 942 133
Omløpsmidler			
Varer			
Varer	3	108 299 334	100 010 849
Sum varer		108 299 334	100 010 849
Fordringer			
Kundefordringer	4	61 020 999	70 723 041
Andre fordringer	12	20 034 519	26 737 758
Sum fordringer		81 055 518	97 460 799
Bankinnskudd, kontanter og lignende			
Bankinnskudd, kontanter og lignende		36 670 096	55 451 439
Sum bankinnskudd, kontanter og lignende		36 670 096	55 451 439
Sum omløpsmidler		226 024 948	252 923 087



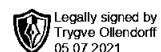
Konsernets balanse

Beløp i: NOK	Note	2020	2019
SUM EIENDELER		939 977 672	940 865 220
BALANSE - EGENKAPITAL OG GJELD			
Egenkapital			
Innskutt egenkapital			
Aksjekapital	6	165 000	165 000
Annen innskutt egenkapital		30 000	30 000
Sum innskutt egenkapital		195 000	195 000
Opptjent egenkapital			
Annen egenkapital		47 537 610	46 494 418
Minoritetsinteresser		320 417 052	299 775 261
Sum opptjent egenkapital		367 954 662	346 269 679
Sum egenkapital	5	368 149 662	346 464 679
Gjeld			
Langsiktig gjeld			
Utsatt skatt	7	70 161 236	75 927 156
Sum avsetninger for forpliktelser		70 161 236	75 927 156
Annen langsiktig gjeld			
Gjeld til kredittinstitusjoner	9	280 550 123	297 551 093
Finansiell Leasinggjeld	9	97 066 363	93 708 212
Annen Langsiktig gjeld		3 926 313	10 521 663
Sum annen langsiktig gjeld		381 542 799	401 780 968
Sum langsiktig gjeld		451 704 035	477 708 124
Kortsiktig gjeld			
Gjeld til kredittinstitusjoner		17 243 303	4 328 083
Leverandørgjeld		35 060 786	45 960 403
Betalbar skatt	7	12 088 957	8 602 026
Skyldige offentlige avgifter		19 148 610	17 243 184
Avsatt til tilleggsutbytte	5	2 200 000	0
Annen kortsiktig gjeld		34 382 320	40 558 720



Konsernets balanse

Beløp i: NOK	Note	2020	2019
Sum kortsiktig gjeld		120 123 976	116 692 416
Sum gjeld		571 828 011	594 400 540
SUM EGENKAPITAL OG GJELD		939 977 673	940 865 219



Årsregnskap 2020 Roto Holding AS

INNHOLD:

Resultatregnskap
Balanse
Kontantstrøm
Noter

Org.nr.: 921 854 099



Resultatregnskap			
Roto Holding AS			
Driftsinntekter og driftskostnader	Note	2020	2019
Annen driftsinntekt		<u>0</u>	<u>1 500 000</u>
Sum driftsinntekter		<u>0</u>	<u>1 500 000</u>
Annen driftskostnad	4	<u>88 966</u>	<u>71 890</u>
Sum driftskostnader		<u>88 966</u>	<u>71 890</u>
Driftsresultat		<u>-88 966</u>	<u>1 428 110</u>
Finansinntekter og finanskostnader			
Renteinntekt		<u>256</u>	<u>176</u>
Resultat av finansposter		<u>256</u>	<u>176</u>
Ordinært resultat før skattekostnad	3	<u>-88 710</u>	<u>1 428 286</u>
Ordinært resultat		<u>-88 710</u>	<u>1 428 286</u>
Årsresultat		<u>-88 710</u>	<u>1 428 286</u>
Overføringer			
Avsatt til tilleggsutbytte	1	2 200 000	0
Avsatt til annen egenkapital		0	1 428 286
Overført fra annen egenkapital		<u>2 288 710</u>	<u>0</u>
Sum overføringer		<u>-88 710</u>	<u>1 428 286</u>



Balanse			
Roto Holding AS			
Eiendeler	Note	2020	2019
Anleggsmidler			
Finansielle driftsmidler			
Investeringer i datterselskap	5	9 689 213	9 689 213
Investering i andre aksjer	5	563 318	0
Lån til foretak i samme konsern		597 991	2 033 357
Andre fordringer		3	250 000
Sum finansielle anleggsmidler		<u>10 850 524</u>	<u>11 972 570</u>
Sum anleggsmidler		<u>10 850 524</u>	<u>11 972 570</u>
Omløpsmidler			
Fordringer			
Andre kortsiktige fordringer		6 820	0
Sum fordringer		<u>6 820</u>	<u>0</u>
Bankinnskudd, kontanter o.l.		804 920	15 075
Sum omløpsmidler		<u>811 740</u>	<u>15 075</u>
Sum eiendeler		<u>11 662 264</u>	<u>11 987 645</u>

**Balanse**

Roto Holding AS

Egenkapital og gjeld	Note	2020	2019
Innskutt egenkapital			
Aksjekapital	2	165 000	165 000
Annen innskutt kapital		30 000	30 000
Sum innskutt egenkapital		<u>195 000</u>	<u>195 000</u>
Opptjent egenkapital			
Annen egenkapital		9 185 389	11 474 099
Sum opptjent egenkapital		<u>9 185 389</u>	<u>11 474 099</u>
Sum egenkapital	1	<u>9 380 389</u>	<u>11 669 099</u>
Gjeld			
Gjeld til konsernselskaper		0	3 607
Sum annen langsiktig gjeld		<u>0</u>	<u>3 607</u>
Kortsiktig gjeld			
Leverandørgjeld		81 875	65 000
Tilleggsutbytte	1	2 200 000	0
Annen kortsiktig gjeld		0	249 939
Sum kortsiktig gjeld		<u>2 281 875</u>	<u>314 939</u>
Sum gjeld		<u>2 281 875</u>	<u>318 545</u>
Sum egenkapital og gjeld		<u>11 662 264</u>	<u>11 987 645</u>

Lørenskog, 05.07.2021

Trygve Ollendorff
styreleder/daglig leder



Roto Holding AS

KONTANTSTRØMOPPSTILLING

	2020	2019
Kontantstrøm fra driften		
Resultat før skattekostnad	-88 710	1 428 286
Betalte skatter	0	0
Endring i leverandørgjeld	16 875	59 430
Endring i tidsavgrensningsposter	-256 759	0
Netto likviditetsendring fra driften	-328 594	1 487 716
Kontantstrøm fra investeringsaktiviteter		
Utbetaling ved kjøp av aksjer	-313 320	0
Netto likviditetsendring fra investeringer	-313 320	0
Kontantstrøm fra finansaktiviteter		
Lån til foretak i samme konsern	1 431 759	-1 496 598
Egenkapital fra fusjonert selskap	0	23 957
Netto likviditetsendring fra finansiering	1 431 759	-1 472 641
Netto endring i likvider gjennom året	789 845	15 075
Likviditetsbeholdning 1.1.	15 075	0
Likviditetsbeholdning 31.12.	804 920	15 075

2019.

Selskapet er fusjonert den 11.04.2019 med Roto Holding AS med organisasjonsnummer 919.777.680.



Noter 2020 ROTO Holding AS org.nr. 921 854 099

Regnskapsprinsipper

Årsregnskapet er satt opp i samsvar med regnskapsloven og god regnskapsskikk.

Klassifisering

Eiendeler bestemt til varig eie eller bruk er medtatt som anleggsmidler. Øvrige eiendeler er klassifisert som omløpsmidler. Kortsiktig gjeld omfatter poster som forfaller til betaling innen ett år etter anskaffelsestidspunktet, samt poster som er knyttet seg til varekretsløpet. Øvrige poster er klassifisert som langsiktig gjeld.

Vurderingsregler anleggsmidler og omløpsmidler

Anleggsmidler vurderes til anskaffelseskost, men nedskrives til virkelig verdi ved verdifall som ikke forventes å være forbigående. Omløpsmidler vurderes til laveste av anskaffelseskost og virkelig verdi.

Aksjer/Investeringer

Aksjer i andre selskaper er vurdert til anskaffelseskost. Investeringene blir nedskrevet til virkelig verdi dersom verdifallet ikke er forbigående. Nedskrivninger blir reversert når grunnlaget for nedskrivningen ikke lenger er tilstede.

Skattekostnad og utsatt skatt

Årets skattekostnad består av betalbar skatt og endring i utsatt skatt. Betalbar skatt er fastsatt på grunnlag av årets skattemessige resultat. Utsatt skatt er avsetning for fremtidig betalbar skatt, beregnet av midlertidige forskjeller mellom finansregnskap og skatteregnskap. Årsaken til at det oppstår midlertidige forskjeller, er at en del resultatposter behandles forskjellig i finansregnskap og skatteregnskap. Utsatt skatt er beregnet i nominelle beløp. Skatteøkende og skattereduserende midlertidige forskjeller som reverserer eller kan reversere i samme periode er utlignet og nettoført. Utsatt skatt er beregnet i nominelle beløp med en sats på 22%.

Driftsinntekter og kostnader

Inntektsføring skjer etter opptjeningsprinsippet. Avkastning klassifiseres under driftsinntekter. Kostnader medtas etter sammenstillingsprinsippet, dvs at kostnader medtas i samme periode som tilhørende inntekter inntektsføres.

Konsern/nærstående parter

Alle transaksjoner med nærstående parter gjennomføres på normale forretningsmessige vilkår. Fordringer/gjeld på konsernselskap er oppført til pålydende og renteberegnet.

Selskapet er morselskap i konsern og det er utarbeidet konsernregnskap. Roto Holding AS er konsernspissen.

I konsernselskapet inngår Ollendorff Holding AS, Feiring AS, Feiring Bruk AS, Bjønndalen Bruk AS, Grefsrud AS, Hadeland Pukkverk AS, Hjera Pukkverk AS, Feiring Asphalt AS, TenTex AS, Feiring Nord AS, Feiring Vestfold AS, Feiring Miljø AS, Feiring Eiendomsinvest AS, Feiring Eiendomsinvest Skjetten AS og Feiring Eiendomsinvest Manerud AS .

Selskapet har felles kontoradresse i Lørenskog Kommune sammen med datterselskapene Ollendorff Holding AS, Feiring AS og øvrige konsernselskaper. Kontoradressen er Feiringveien 31, 1475 Finstadjordet.

Kontantstrømoppstilling

Kontantstrømoppstillingen er utarbeidet etter den indirekte metoden. Likviditetsbeholdning omfatter kontanter og bankinnskudd.

Fusjon i 2019

Selskapet er fusjonert den 11.04.2019 med Roto Holding AS med organisasjonsnummer 919.777.680.



Noter 2020 ROTO Holding AS org.nr. 921 854 099

Note 1 – Egenkapitalbevegelse

	Aksjekapital	Annen innskutt kapital	Annen egenkapital	Sum egenkapital
Inngående balanse	165 000	30 000	11 474 099	11 669 099
Tilleggsutbytte 2021			-2 200 000	-2 200 000
Årets resultat			-88 710	-88 710
Utgående balanse	165 000	30 000	9 185 389	9 380 389

Note 2 – Aksjekapital og aksjonærforhold

Aksjekapitalen i Roto Holding AS pr. 31.12.2020 består av følgende aksjeklasser:

	Antall	Pålydende	Bokført
Akjer	1 500	110	165 000
Sum	1 500		165 000

Aksjonærer pr. 31.12.2020:

Navn	Aksjer
Trygve Ollendorff	1 500

Note 3 - Skatt

Årets skattekostnad:

Resultatført skatt på ordinært resultat:	2020	2019
Betalbar skatt	0	0
Endring i utsatt skatt	0	0
Skattekostnad ordinært resultat	0	0

Beregning av årets skattegrunnlag:	2020	2019
Ordinært resultat før skatt	-88 710	1 428 286
Endring i midlertidige forskjeller	-	-
Permanente forskjeller	-	-1 455 000
Grunnlag betalbar skatt	-88 710	-26 714

Skatteeffekten av midlertidige forskjeller som har gitt opphav til utsatt skatt, spesifisert på typer av midlertidige forskjeller:

	2020	2019	Endring
Underskudd til fremføring	-133 543	-44 833	88 710
Gr.l. for beregn. av utsatt skatt	-133 543	-44 833	88 710
22% utsatt skatt:	-29 379	-9 863	19 516
Avskåret rentefradrag til fremføring	-58 445	-58 445	-
Utsatt skattefordel er ikke oppført i selskapets balanse.			



Noter 2020 ROTO Holding AS org.nr. 921 854 099

Note 4 - Lønnskostnad, antall ansatte, godtgjørelser, med mer

Selskapet har ikke hatt noen ansatte i løpet av regnskapsåret.

Det er ikke stillet lån eller sikkerhetsstillelser for ledende personer eller aksjonærer i selskapet.
Det er ikke utbetalt noen form for godtgjørelse til daglig leder eller styret i 2020.
Selskapet er ikke pliktig til å ha tjenestepensjonsordning etter lov om obligatorisk tjenestepensjon.

Kostnadsført revisjonshonorar for året utgjør kr 81.875,- og består av kr 50.000,- i lovpålagt revisjon og kr 31.875,- i bistand.

Note 5 - Aksjer

Datterselskaper:

	Eierandel	Selskapets aksjekapital pr. 31.12.	Antall aksjer	Pålydende	Bokført verdi pr. 31.12.
Ollendorff Holding AS	13,04 %	1 150 000	1 500	100	9 689 213
Sum					9 689 213

Roto Holding AS har bestemmende innflytelse ved at kun a-aksjene har stemmerett.

Øvrige selskaper:

Fremby AS	15,89 %	127 098	127 098	1	563 318
Sum					563 318



Konsern Årsregnskap 2020

Roto Holding AS

INNHOLD:

Resultatregnskap
Balanse
Kontantstrøm
Noter til regnskapet

Org.nr.: 921 854 099



ROTO Holding AS konsernregnskap

Resultatregnskap

	Note	pr 31.12.2020	pr 31.12.2019
DRIFTSINTEKTER			
Salgsinntekter		681 541 451	667 631 070
Andre driftsinntekter		3 849 088	6 448 195
Sum driftsinntekter	11	685 390 539	674 079 265
DRIFTSKOSTNADER			
Forbruk av innkjøpte varer samt fjellsprengning	3	194 691 273	190 092 000
Endr. beh. av varer under tilvirkning og ferdigvarer	3	-7 597 160	9 789 224
Frakt vedrørende salget		29 658 186	33 596 233
Lønnskostnader	2,8,12	152 495 502	152 106 451
Avskrivning av driftsmidler	1	61 674 295	57 041 936
Andre driftskostnader	4,8,12	212 728 676	184 576 147
Sum driftskostnader		643 650 772	627 201 991
DRIFTSRESULTAT		41 739 767	46 877 274
FINANSINTEKTER OG FINANSKOSTNADER			
Andre rente- og finansinntekter		359 452	355 266
Andre rente- og finanskostnader		-12 160 736	-15 924 834
Netto finansposter		-11 801 284	-15 569 568
ORDINÆRT RESULTAT FØR SKATTEKOSTNAD		29 938 483	31 307 706
Skattekostnad på ordinært resultat	7	-6 026 499	-6 903 836
ÅRSRESULTAT	5	23 911 983	24 403 870
MAJORITETENS ANDEL AV RESULTATET	5	3 246 714	3 205 480
MINORITETENS ANDEL AV RESULTATET	5	20 665 269	21 198 389



ROTO Holding Konsernregnskap

Balanse

	Note	pr 31.12.2020	pr 31.12.2019
ANLEGGSMIDLER			
Immaterielle eiendeler			
Andre immaterielle eiendeler		14 383 645	14 269 861
Sum immaterielle eiendeler	1	14 383 645	14 269 861
Varige driftsmidler			
Tomter, bygninger og annen fast eiendom		293 231 270	262 378 203
Maskiner, anlegg, inventar og transportmidler		278 947 070	289 332 421
Maskiner finansielt leaset		106 481 411	100 935 295
Anlegg under utførelse		8 044 493	11 154 707
Sum varige driftsmidler	1,9	686 704 244	663 800 625
Finansielle anleggsmidler			
Andre aksjer	10	616 318	0
Overdekning pensjonsforpliktelser	2	6 638 134	8 709 574
Andre langsiktige fordringer		5 610 383	1 162 072
Sum finansielle anleggsmidler		12 864 835	9 871 646
Sum anleggsmidler		713 952 725	687 942 132
OMLØPSMIDLER			
Lager av varer og annen beholdning	3	108 299 334	100 010 849
Fordringer			
Kundefordringer	4	61 020 999	70 723 041
Andre fordringer	12	20 034 519	26 737 758
Sum fordringer		81 055 518	97 460 799
Bankinnskudd, kontanter og lignende		36 670 096	55 451 439
Sum omløpsmidler		226 024 949	252 923 087
SUM EIENDELER		939 977 673	940 865 218



ROTO Holding konsernregnskap

Balanse

EGENKAPITAL OG GJELD	Note	pr 31.12.2020	pr 31.12.2019
EGENKAPITAL			
Innskutt egenkapital			
Aksjekapital	6	165 000	165 000
Annen innskutt egenkapital		30 000	30 000
Sum innskutt egenkapital		195 000	195 000
Opptjent egenkapital			
Annen egenkapital		47 537 610	46 494 418
Sum opptjent egenkapital		47 537 610	46 494 418
Minoritetsinteresse		320 417 052	299 775 261
Sum egenkapital	5	368 149 662	346 464 679
GJELD			
Avsetning for forpliktelser			
Utsatt skatt	7	70 161 236	75 927 156
Sum avsetning for forpliktelser		70 161 236	75 927 156
Annen langsiktig gjeld			
Pantegjeld	9	280 550 123	297 551 093
Finansiell leasinggjeld	9	97 066 363	93 708 212
Annen langsiktig gjeld		3 926 313	10 521 663
Sum annen langsiktig gjeld		381 542 799	401 780 968
Kortsiktig gjeld			
Gjeld til kredittinstitusjoner		17 243 303	4 328 083
Leverandørgjeld		35 060 786	45 960 403
Betalbar skatt	7	12 088 957	8 602 026
Skyldige offentlige avgifter		19 148 610	17 243 184
Avsatt til tilleggsutbytte	5	2 200 000	0
Annen kortsiktig gjeld		34 382 322	40 558 720
Sum kortsiktig gjeld		120 123 978	116 692 416
Sum gjeld		571 828 013	594 400 540
SUM EGENKAPITAL OG GJELD		939 977 673	940 865 218

Lørenskog, 5. juli 2021

Trygve Ollendorff
Styrets leder og Daglig leder



ROTO HOLDING AS KONSERN

(Feiring AS, Feiring Bruk AS, Bjønndalen Bruk AS, Grefsrud AS, Hadeland Pukkverk AS, Hjera Pukkverk AS, Feiring Asfalt AS, TenTex AS, Feiring Nord AS, Feiring Vestfold AS, Ollendorff Holding AS, Feiring Miljø AS, Feiring Eiendomsinvest AS, Feiring Eiendomsinvest Skjetten AS og Feiring Eiendomsinvest Manerud AS)

KONTANTSTRØMOPPSTILLING

Kontantstrøm fra driften	2020	2019
Resultat før skattekostnad	29 938 483	31 307 706
Mottatte skatter (Skattefunn)	296 537	0
Betalte skatter	-8 602 026	-2 625 247
Gevinst/tap ved salg av anleggsmidler	-167 644	-3 837 464
Ordinære avskrivninger	61 674 295	57 041 936
Endring i varelager	-8 288 485	7 628 828
Endring i kundefordringer	9 702 042	-4 894 201
Endring i leverandørgjeld	-10 899 617	-5 132 172
Endring i netto pensjonsmidler	2 071 440	2 660 392
Endring i tidsavgrensingsposter	-2 016 045	1 433 361
Netto likviditetsendring fra driften	73 708 980	83 583 139
Kontantstrøm fra investeringsaktiviteter		
Innbetaling ved salg av driftsmidler	8 020 974	5 961 193
Innbetaling ved tilbakegående avgiftsoppgjør	0	616 303
Utbetaling ved kjøp av driftsmidler	-92 545 030	-65 499 001
Utbetalinger ved kjøp av aksjer i andre foretak	-643 318	0
Netto likviditetsendring fra investeringer	-85 167 374	-58 921 505
Kontantstrøm fra finansaktiviteter		
Innbetaling ved opptak av langsiktig gjeld	307 240 000	59 064 164
Utbetaling ved nedbetaling av langsiktig gjeld	-320 882 819	-47 504 185
Endring av lån til andre foretak	-6 595 350	2 320 466
Netto endring i kassekreditt	12 915 220	-7 717 912
Utbetaling av utbytte til minoritet	0	-4 000 000
Innbetaling ved kapitalutvidelse fra minoritet	0	1 000 000
Egenkapital pr 1/1 fra datter konsolidert fra 2019	0	219 418
Egenkapital fra fusjonert selskap	0	23 957
Netto likviditetsendring fra finansiering	-7 322 949	3 405 908
Netto endring i likvider gjennom året	-18 781 343	28 067 542
Likviditetsbeholdning 1.1.	55 451 439	27 383 897
Likviditetsbeholdning 31.12.	36 670 096	55 451 439
I tillegg til likviditetsbeholdning utgjør ubenyttet trekkrettigheter/lånerammer:		
Kassekreditt	31 756 697	49 671 917
Kommiterte lånerammer i bank	70 000 000	0



Noter 2020 ROTO Holding AS Konsern

Regnskapsprinsipper

Årsregnskapet er satt opp i samsvar med regnskapsloven og god regnskapsskikk.

Konsolideringsprinsipper

Konsernregnskapet omfatter morselskapet ROTO Holding AS og datterselskapene Ollendorff Holding AS, Feiring AS, Feiring Bruk AS, Bjønndalen Bruk AS, Grefsrud AS, Hadeland Pukkverk AS, Hjera Pukkverk AS, Feiring Asfalt AS, TenTex AS, Feiring Vestfold AS, Feiring Nord AS, Feiring Miljø AS, Feiring Eiendomsinvest AS, Feiring Eiendomsinvest Skjjetten AS og Feiring Eiendomsinvest Manerud AS.

Konsernregnskapet utarbeides etter ensartede prinsipper, ved at datterselskaper følger samme regnskapsprinsipper som morselskapet. Interne transaksjoner, fordringer og gjeld elimineres. Datterselskapene er vurdert etter kostmetoden i selskapsregnskapet. Minoritetsinteresser inngår i konsernets egenkapital.

Kjøpt datterselskap regnskapsføres i konsernregnskapet basert på morselskapets anskaffelseskost. Anskaffelseskost tilordnes identifiserbare eiendeler og gjeld i datterselskapet, som oppføres i konsernregnskapet til virkelig verdi på oppkjøpstidspunktet. Eventuell merverdi ut over hva som kan henføres til identifiserbare eiendeler og gjeld balanseføres som goodwill. Merverdier og goodwill i konsernregnskapet avskrives lineært over forventet levetid.

Klassifisering

Eiendeler bestemt til varig eie eller bruk er medtatt som anleggsmidler. Øvrige eiendeler er klassifisert som omløpsmidler. Kortsiktig gjeld omfatter poster som forfaller til betaling innen ett år etter anskaffelsestidspunktet, samt poster som er knyttet seg til varekretsløpet. Øvrige poster er klassifisert som langsiktig gjeld.

Vurderingsregler anleggsmidler og omløpsmidler

Anleggsmidler vurderes til anskaffelseskost, men nedskrives til virkelig verdi ved verdifall som ikke forventes å være forbigående. Omløpsmidler vurderes til laveste av anskaffelseskost og virkelig verdi.

Varige driftsmidler og avskrivninger

Varige driftsmidler er vurdert til historisk kost etter fradrag for driftsøkonomiske avskrivninger som er beregnet på grunnlag av kostpris og antatt økonomisk levetid. Varige driftsmidler nedskrives til gjenvinnbart beløp ved verdifall som forventes ikke å være forbigående. Gjenvinnbart beløp er det høyeste av netto salgsverdi og verdi i bruk. Verdi i bruk er nåverdi av fremtidige kontantstrømmer knyttet til eiendelen.

Aksjer

Aksjer i andre selskaper er vurdert til anskaffelseskost. Investeringene blir nedskrevet til virkelig verdi dersom verdifallet ikke er forbigående. Nedskrivninger blir reversert når grunnlaget for nedskrivningen ikke lenger er til stede.

Varebeholdning

Lager av råvarer og handelsvarer er verdsatt til kostpris. Lager av ferdigvarer er verdsatt til varierende priser i forhold til produktenes kvalitet. Beholdning av reservedeler er verdsatt til kostpris.

Fordringer

Kundefordringer og andre fordringer er oppført i balansen til pålydende etter fradrag for avsetning til forventet tap. Avsetning til tap gjøres på grunnlag av individuelle vurderinger av de enkelte fordringene.

Pensjonskostnader og pensjonsforpliktelser

Konsernet er pliktig til å ha, og har en innskuddsbasert pensjonsordning for sine ansatte, som tilfredstiller krav i lov om obligatorisk tjenestepensjon. Periodens pensjonskostnad inngår i posten lønn og sosiale kostnader i resultatregnskapet. Innbetalinger blir kostnadsført i det året innskuddet gjelder for. Selskapet har i tillegg en ytelsesbasert ordning for ansatte som var 62 år og eldre pr 1/9-2014 jfr note 2.

Skattekostnad og utsatt skatt

Årets skattekostnad består av betalbar skatt og endring i utsatt skatt. Betalbar skatt er fastsatt på grunnlag av årets skattemessige resultat. Utsatt skatt er avsetning for fremtidig betalbar skatt, beregnet av midlertidige forskjeller mellom finansregnskap og skatteregnskap. Årsaken til at det oppstår midlertidige forskjeller, er at en del resultatposter behandles forskjellig i finansregnskap og skatteregnskap. Utsatt skatt er beregnet i nominelle beløp. Skatteøkende og skattereduserende midlertidige forskjeller som reverserer eller kan reversere i samme periode er utlignet og nettoført. Utsatt skatt er beregnet i nominelle beløp med en sats på 22%.

Leieavtaler

Leieavtaler vurderes som operasjonell- eller finansiell leasing etter en konkret vurdering av den enkelte leieavtale.



Noter 2020 ROTO Holding AS Konsern

Driftsinntekter og kostnader

Inntektsføring skjer etter opptjeningsprinsippet som normalt vil være leveringstidspunktet for varer og tjenester. Kostnader medtas etter sammenstillingsprinsippet, dvs at kostnader medtas i samme periode som tilhørende inntekter inntektsføres.

Forskning og utvikling

Utgifter til utvikling er kostnadsført løpende. Fradrag i skatt for prosjektene er ført til inntekt på tilhørende regnskapslinje. Ref note nr 12.

Konsern/nærstående parter

Alle transaksjoner med nærstående parter gjennomføres på normale forretningsmessige vilkår.

ROTO Holding AS Konsern ble etablert i 2018 ved en fisjon av Ollendorff Privat Holding AS. Selskapet har bestemmende innflytelse gjennom stemmeretten. Eierandelen er 13,04 %. Roto Holding AS er konsernspiss og kontoradressen er Feiringveien 31, 1475 Finstadjordet i Lørenskog kommune.

Kontantstrømoppstilling

Kontantstrømoppstillingen er utarbeidet etter den indirekte metoden. Likviditetsbeholdning omfatter kontanter og bankinnskudd.

Note 1 - Spesifikasjon av anleggsmidler

	Anskaffelses kost pr. 1.1	Tilgang i året	Utkjøpte leasing kontrakter	Avgang i året	Årets avskrivninger	Akkumulerte avskrivninger	Bokført verdi 31.12
Anlegg under utførelse *	11 154 707	7 177 236		10 287 450			8 044 493
Tomter/grunninvest eringer	153 913 449	26 764 459			1 104 647	2 303 907	178 374 001
Bygninger	154 711 769	573 940			5 587 283	40 428 440	114 857 269
Transport midler	38 676 832	8 659 903		2 254 610	4 889 284	29 426 915	15 655 210
Datautstyr, inventar, etc.	19 386 938	3 530 497			2 113 245	12 467 106	10 450 329
Maskiner og anlegg	722 822 243	6 691 276	34 420 289	35 052 300	35 149 200	476 039 978	252 841 530
Maskiner fin. leaset	134 763 043	38 378 571	-34 420 289		12 094 418	32 239 914	106 481 411
Nettportal	636 215	850 000			212 052	247 394	1 238 821
Rettigheter og konesjoner	15 081 906	-			524 163	1 937 081	13 144 825
Sum	1 251 147 102	92 625 882	-	47 594 360	61 674 295	595 090 735	701 087 889

* Ferdigstilte anlegg under utførelse fra fjorår er flyttet til sine representative grupper. Utbetalingen knyttet til tilgang er 69.581.348

Den økonomiske levetiden for driftsmidlene er beregnet til:

- Bygninger og annen fast eiendom	10- 50 år
- Maskiner	5 - 20 år
- Transportmidler, inventar	4 - 10 år
- Datautstyr/inventar	3 - 10 år
- Rettighet	25 år
- Nettportal	3 år
- Konesjoner	41 år
- Anlegg under utførelse	Avskrives ikke



Noter 2020 ROTO Holding AS Konsern

Note 2 - Pensjonskostnader, -midler og -forpliktelser

Konsernet har pensjonsordning for sine ansatte som tilfredstiller krav i lov om obligatorisk tjenestepensjon. Pr. 1.9.2014 gikk konsernet over fra en ytelses- til en innskuddsbasert ordning for ansatte som var yngre enn 62 år på det tidspunktet. Konsernet har dermed 2 pensjonsordninger.

Ytelsesbasert ordning

Ordningen gir rett til definerte fremtidige ytelser. Disse er i hovedsak avhengig av antall opptjeningsår, lønnsnivå ved oppnådd pensjonsalder og størrelsen på ytelsene fra folketrygden. Forpliktelsene er dekket gjennom et forsikringsselskap.

	2020	2019
Nåverdi av årets pensjonsopptjening	-	40 871
Rentekostnad av pensjonsforpliktelsen	621 625	748 625
Avkastning på pensjonsmidler	-1 041 522	-1 258 101
Estimatendr., adm.omkostn. og periodisert arb.giv.avg.	3 351 511	2 873 563
Netto pensjonskostnad	2 931 614	2 404 958

	2020	2019
Beregnete pensjonsforpliktelser	-25 927 673	-28 098 425
Pensjonsmidler	27 141 626	28 071 064
Estimatendringer og avvik samt periodisert arbeidsgiveravgift	5 424 181	8 736 935
Overdekning pensjonsmidler	6 638 134	8 709 574

Økonomiske forutsetninger:	2020	2019
Diskonteringsrente	1,50 %	1,80 %
Forventet lønnsregulering	2,00 %	2,25 %
Forventet pensjonsøk./G-regulering	1,75 %	2,00 %
Forventet avkastning på fondsmidler	2,40 %	4,20 %
Antall aktive	2	2
Antall pensjonister	36	38

De aktuariemessige forutsetningene er basert på vanlig benyttede forutsetninger innen forsikring når det gjelder demografiske faktorer og avgang. Det er i beregningen benyttet anbefalt OMF-rente.

2019: Den ytelsesbaserte ordningen er avvirket for to av datterselskapene. Beløp utgiftsført ved avvikling er kr 1.307.738

Innskuddsbasert ordning

Innskuddene i ordningen utgjør 6 % av grunnlønn mellom 1 og 12 G og 12 % av grunnlønn mellom 7,1 og 12 G. Innskuddene blir kostnadsført i det året innskuddene gjelder for.

Pr. 31.12.2020 var det 181 medlemmer i den innskuddsbaserte ordningen.

Fra 1.1. til 31.12 er det innbetalt kr 7.611.192,- i den innskuddsbaserte ordningen.



Noter 2020 ROTO Holding AS Konsern

Note 3 - Varebeholdning

	2020	2019
Råvarer og reservedeler	18 607 254	22 193 840
Varer i arbeid	8 706 496	6 222 142
Ferdigvarer og handelsvarer	80 985 584	71 594 868
Bokført verdi pr. 31.12.	108 299 334	100 010 849

Lager av råvarer og reservedeler er vurdert til netto innkjøpspriser. Lager av varer i arbeid og ferdigvarer er vurdert etter samme prinsipper som foregående år. Gjennomsnittlig kostpris varer i arbeid for selskapene i konsernet varierte mellom kr 9,- og kr 11,- for 2020 og kr 9,- og kr 12,45,- for 2019. Gjennomsnittlig kostpris ferdigvarer for selskapene i konsernet varierte mellom kr 37,- og kr 53,- for 2020, og kr 35,- og kr 51,- for 2019.

Note 4 - Vurdering av kundefordringer

	2020	2019
Vurdert til pålydende	66 550 482	75 133 025
Avsatt til dekning av usikre fordringer	-5 529 484	-4 409 984
Bokført verdi pr. 31.12.	61 020 999	70 723 041

Bokførte tap på fordringer fremkommer slik:

Konstaterte tap på fordringer	642 939	345 615
Endring delkredereavsetning pr 31.12	1 119 500	2 508 232
Inngått på tidligere avskrevne fordringer	-386 564	17
Tap på fordringer	1 375 875	2 853 864

Note 5 - Egenkapitalbevegelse og Minoritetsinteresse

	Aksjekapital	Annen Innskutt Egenkapital	Annen egenkapital	Minoritets- interesse	Sum egenkapital
Inngående balanse	165 000	30 000	46 494 418	299 775 261	346 464 679
*) Merverdi ved kjøp av nystiftede selskaper			-3 521	-23 479	-27 000
Tilleggsutbytte			-2 200 000		-2 200 000
Årets resultat i ROTO Holding AS			3 246 714	20 665 269	23 911 983
Utgående balanse ROTO Holding Konsern	165 000	30 000	47 537 610	320 417 052	368 149 662

Minoritetsandel i underkonsernet Ollendorff Holding AS (86,96%)

320 374 494

Minoritetsinteresse fra underkonsernet Feiring AS

42 558

Sum

320 417 052

*) Merverdi ved kjøp av nystiftede selskaper er ubetydelig og er derfor fratrukket egenkapitalen.

Note 6 - Aksjekapital og aksjonærforhold

Aksjekapitalen i ROTO Holding AS pr. 31.12.2020 består av følgende aksjeklasser:

	Antall	Pålydende	Bokført
Aksjer	1 500	110	165 000
Sum	1 500		165 000

Aksjonærer pr. 31.12.2020:

Navn	Aksjer
Trygve Ollendorff	1 500



Noter 2020 ROTO Holding AS Konsern

Note 7 - Skatt

Årets skattekostnad:

Resultatført skatt på ordinært resultat:	2020	2019
Betalbar skatt	12 088 955	8 602 026
Tilbakebetalt skatt ifbm skattefunn 2019	-296 537	0
Endring i utsatt skatt	-3 163 198	904 531
Endring i utsatt skatt på merverdi	-2 602 721	-2 602 721
Kostnadsførte skatter	6 026 499	6 903 836

Utsatt skatt vedrørende merverdier ved oppstart av konsernet er ført direkte i balansen.

Note 8 - Lønnskostnad, antall ansatte, godtgjørelser, med mer

Lønnskostnader består av følgende poster:

	2020	2019
Lønninger	122 911 536	119 908 655
Folketrygdavgift	17 533 267	18 010 052
Pensjonskostnader	10 441 608	11 561 250
Andre ytelser	1 609 091	2 626 495
Sum	152 495 502	152 106 451

	2020	2019
Antall årsverk for ansatte	180	176

Ytelser til daglig leder:

Lønn	2 366 000	2 514 000
Annen godtgjørelse	588 000	567 000
Sum	2 954 000	3 081 000

Det er i 2020 utbetalt NOK 175 000 i styrehonorar og for 2019 kr 275.000.

Kostnadsført revisjonshonorar for året utgjør kr 1.799.450,- og består av kr 1.410.325,- i lovpålagt revisjon og kr 389.125,- i bistand.

Note 9 - Langsiktig gjeld, pantstillelser og garantier m.v.

Bokført gjeld som er sikret ved pant o.l.:	2020	2019
Pantelån	280 550 123	297 551 093
*) Første års avdrag	7 300 000	*)
Pantelån med forfall senere enn 5 år	0	*)
Kortsiktig gjeld til kredittinstitusjoner - (kassekreditt)	17 243 303	4 328 083
Limit kassekreditt	49 mill	54 mill

Gjennomsnittlig rente for året har vært 2,6 %.

*) Konsernets langsiktige gjeld er refinansiert i 2020.

*) NOK 100 millioner er knyttet til fremtidig salg av Tomter hvor avdrag forfaller til betaling i takt med salg.

*) For 2021 er det forventet salg av tomter og nedbetaling av lån på NOK 64,8 millioner.

Trekkramme på NOK 90 millioner hvor Nok 20 millioner er benyttet pr 31/12-20.

Det er stillet pant i driftstilbehør, motorvogner og anleggsmaskiner i konsernselskapene Feiring AS, Feiring Bruk AS, Grefsrud AS, Feiring Nord AS, Bjønndalen Bruk AS, Hadeland Pukkverk AS, Hjera Pukkverk AS, Feiring Asphalt AS og Feiring Miljø AS. For selskapene Feiring Bruk AS, Grefsrud AS og Bjønndalen Bruk AS er det i tillegg stillet pant i Eiendomsrettigheter.

Pr 31/12-20 er det i tillegg stillet pant i varelager og kundefordringer i Feiring Bruk AS.

Pantets pålydende er MNOK 300.

For pantegjeld som ligger i konsernselskapet Feiring Vestfold AS er det som sikkerhet for lån og kassekreditt stillet pant med 45 mill. i selskapets nåværende og fremtidige driftstilbehør, varelager og fordringer.



Noter 2020 ROTO Holding AS Konsern

Bokført verdi av eiendeler stilt som sikkerhet for bokført gjeld:

	2020	2019
Maskiner og løsøre	289,5 mill.	288,7 mill.
Bygninger etc	202,9 mill.	104,6 mill.
Tomt etc	52,1 mill.	84,6 mill.
Varelager	56,8 mill.	7,8 mill.
Fordringer	20,0 mill.	0,5 mill.
Totalt	621,3 mill.	486,2 mill.

I konsernselskapet Feiring Bruk AS ble det den 31/3-2020 inngått en renteswapavtale på MNOK 120 for å redusere risiko bundet til renter på selskapets låneforpliktelser. Renteavtalen er på 5 år med en fastrente på 0,855 %.

I Konsernselskapet Feiring Bruk AS ble det den 28/10-2016 inngått en renteswapavtale på MNOK 50 for å redusere risiko bundet til renter på selskapets låneforpliktelser. Renteavtalen er på 7 år med en fastrente på 1,5 %.

Det er planlagt å flytte begge renteswapavtalene fra Feiring Bruk AS til Feiring AS i 2021.

Feiring Bruk AS har stilt henholdsvis kr. 5,99 mill., kr. 0,85 mill. og kr. 2,25 mill. i påkravgaranti ovenfor Direktoratet for mineralforvaltning for varig sikring og oppryddning for Feiring Nord AS, Feiring Vestfold AS og Hadeland Pukkverk AS. Feiring AS har stilt henholdsvis kr 17,23 mill., kr. 5,42 mill., kr. 1,50 mill. og 1,38 mill. i påkravgaranti ovenfor Direktoratet for mineralforvaltning for varig sikring og oppryddning for Feiring Bruk AS, Bjønndalen Bruk AS, Grefsrud AS og Hjera Pukkverk AS.

Finansiell leasinggjeld

Finansiell leasinggjeld skal nedbetales som følger:

0 – 1 år:	ca. 14 mill.
2 – 5 år:	ca. 83 mill.
Etter 5 år:	-

Note 10 - Andre aksjer

	Selskapets aksjekapital				Bokført verdi pr. 31.12.
	Eierandel	pr. 31.12.	Antall aksjer	Pålydende	
Fremby AS	15,89 %	127 098	127 098	1	563 318
Tømteveien Utvikling AS	50,00 %	100 000	500	100	53 000
Sum					616 318

Note 11 - Salgsinntekter

(Beløp i millioner)

Virksomhetsområde	ROTO Holding konsern	
	2020	2019
Asfalt	191,5	172,9
Geosynteter	25,4	23,4
Mobilknusing	13,8	12,2
Massemottak	76,9	76,9
Steinprodukter	347,2	350,7
Transport tjenester	25,2	30,3
Annet salg	5,4	7,6
Sum	685,4	674,0

Geografisk fordeling

Norge	685,4	674,0
Sum	685,4	674,0

Internomsetning er eliminert.



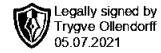
Noter 2020 ROTO Holding AS Konsern

Note 12 - Forsikring og utvikling

Konsernet har tre pågående utviklingsprosjekter hvor et har godkjenningssperiode tom 2021 og to tom 2022. Alle kostnadene vedrørende prosjektene er utgiftsført. Fradrag i skatt for prosjektene er ført til inntekt på tilhørende regnskapslinje. Skattefordringen er klassifisert under andre kortsiktige fordringer.

	Prosjekt- kostnader	Skattefradrag	Netto prosjekt- kostnader
Lønn og sosiale kostnader	5 091 877	967 457	4 124 420
Andre driftskostnader	4 603 648	874 693	3 728 955
Sum	9 695 525	1 842 150	7 853 375

Fremtidig inntjening, bestående av omsetning og kostnadsbesparelser, er forventet å motsvare utgiftene.



ROTO HOLDING AS

STYRETS ÅRSBERETNING FOR 2020

ROTO Holding AS er mor i konsernet.

Styret har bestått av:

Trygve Ollendorff

Styreleder/daglig leder

Virksomhet

Konsernet driver utvinning og foredling av fjell- og grusforekomster, herunder også mobilknusing for eksterne aktører, samt salg og transport av egenproduserte knuste steinprodukter. I tillegg driver konsernet flere mottak for gravemasser samt gjenvinning av tunge byggeråstoffer. Et av konsernselskapene er et landsdekkende selskap med spesialkompetanse i planlegging med og bruk av geosynteter. Konsernet produserer også asfalt for salg til eksterne aktører, og har anlegg for produksjon av asfalt i Lørenskog. Konsernet har også i løpet av 2020 etablert en egen virksomhet for utvikling av tomter og eiendom.

Konsernets forretningsvirksomhet består også i eierskap og drift av tilsvarende selvstendige virksomheter innen samme eller tilslektede bransjer. Konsernet har pukkverksdrift i Lørenskog, Hobøl, Enebakk, Fet, Blaker, Ullensaker, Nittedal, Eidsvoll, Hadeland, Re, Larvik og i Troms. I tillegg har konsernet bygget opp en betydelig mobilknuse- og entreprenørvirksomhet.

Konsernet har en ambisjon om gjennomgående høy kvalitet på produktene, en høy grad av kvalitetssikring og et høyt servicenivå, noe som har gitt oss en dominerende posisjon på Østlandet. I tillegg har avdelingene vist seg å være svært gunstig plassert i forhold til markedet. Av ovennevnte grunner har konsernet fått betydelige leveranser til prosjekter i forbindelse med utviklingen i regionen.

Selskapet har felles administrasjon på Lørenskog med konsernselskapene Feiring AS, Ollendorff Holding AS, Feiring Eiendomsinvest AS, Feiring Eiendomsinvest Skjetten AS, Feiring Eiendomsinvest Manerud AS, Feiring Bruk AS, Bjønndalen Bruk AS, Grefsrud AS, Hadeland Pukkverk AS, Hjera Pukkverk AS, Feiring Asfalt AS, TenTex AS, Feiring Nord AS, Feiring Vestfold AS og Feiring Miljø AS.

Fortsatt drift

Årsoppgjøret er avlagt under forutsetning om fortsatt drift. Til grunn for dette ligger resultatprognoser for inneværende år og konsernets langsiktige strategiske prognoser for årene fremover. Selskapet og konsernet er i en sunn økonomisk og finansiell stilling.

Finansielle forhold

Selskapet og konsernet har kommiterte lånerammer på totalt 90 millioner, hvor 20 millioner er trukket opp. I tillegg har man kassekreditt for selskapet og konsernet pålydende 49 millioner, hvorav 17,2 millioner er benyttet pr. 31.12.2020

Konsernet er eksponert for finansiell risiko på enkelte områder. Målsettingen er å avdempe denne risikoen i størst mulig grad. Selskapets nåværende strategi innbefatter ikke bruk av finansielle instrumenter, men dette er gjenstand for løpende vurdering av styret.

Konsernets gjeld ble refinansiert i 2020, og ekstern gjeld eks. leasinggjeld og lån i konsernselskapet Feiring Vestfold AS ble flyttet til Feiring AS. Konsernet er eksponert mot endringer i rentenivået, da selskapets gjeld har flytende rente. For å redusere risiko bundet til renter på selskapets låneforpliktelser er det blitt inngått to renteswapavtaler:

- 2016 inngått en renteswapavtale på 50 mill. NOK. Renteavtalen er på 7 år med en fastrente på 1,5 %.
- 2020 inngått en renteswapavtale på NOK 120 mill. NOK. Renteavtalen er på 5 år med en fastrente på 0,855%.

Begge disse avtalene ligger i dag i konsernselskapet Feiring Bruk AS, men vil i løpet av 2021 bli flyttet til morselskapet Feiring AS hvor nå finansieringen ligger.

Risiko for at motparten ikke har økonomisk evne til å oppfylle sine forpliktelser anses lav, da det historisk sett har vært lite tap på fordringer. Brutto kredittrisiko for konsernet utgjorde pr. 31.12.2020 kr 66 mill. Konsernet er i liten grad eksponert for endringer i valutakurser.

Selskapet vurderer likviditeten for konsernet som god, og anser forøvrig at årets resultatregnskap og balanse gir en rettvise oversikt over utviklingen og resultatet av virksomheten og dens stilling.

Arbeidsmiljø – Likestilling

I henhold til gjeldende lover og forskrifter fører konsernet oversikt over sykefraværet blant de ansatte. Det totale fraværet utgjorde 6,1 % av mulige dagsverk. Det har for konsernet vært seks arbeidsuhell i løpet av året som resulterte i personskade, hvorav to av uhellene medførte fravær. Bedriften er med i ordningen Inkluderende Arbeidsliv. Arbeidsmiljøet og den generelle trivsel på arbeidsplassen betraktes som godt. Det iverksettes imidlertid løpende tiltak for ytterligere forbedringer. HMS og internkontroll er en prioritert oppgave, og har sammen med kvalitetssikring belagt et relativt stort antall timeverk.

Selskapet forskjellsbehandler ikke kvinner og menn. Selskapets strategi for ansettelser er basert på kvalifikasjoner uavhengig av kjønn. Konsernets virksomhet er mannsdominert og av totalt 195 ansatte er det kun 20 kvinner.

Selskapet arbeider aktivt for å være en arbeidsplass hvor det ikke forekommer diskriminering.

Miljørapportering

Utslipp fra produksjonsanleggene, inkludert stoffer som kan innebære miljøskader, er innenfor de krav myndighetene stiller. Konsernselskapenes drift av produksjonsanlegg er regulert av utslippstillatelser gitt av det offentlige. En betydelig del av miljøarbeidet konsentrerer seg om støv og støy knyttet til produksjonsanleggene.

Fremtidig utvikling

Markedet preges av sterk konkurranse. Selskapet og hele konsernet satser ikke bare på å opprettholde sin posisjon i markedet, men å utvikle denne både gjennom nyetableringer, oppkjøp av eksisterende virksomheter og ikke minst mobilknusing. Sistnevnte anses svært viktig, rent samfunnsmessig, idet små lokale forekomster, samt ressurser på og i nærheten av større byggeplasser kan utnyttes uten for store transportkostnader og følgelig redusere miljøavtrykket for samfunnet. Et satsningsområde har vært behandling og resirkulering av asfalt, noe som har vært en vellykket satsning de senere årene.

Selskapet og konsernet har et stort fokus på bærekraft, og ønsker å ta en tydelig og ledende rolle innenfor bærekraftig virksomhetsdrift. Gjennom et målrettet fokus på å jobbe mot 100% ressursutnyttelse, øke omsetningen fra gjenbruksmasser og redusere CO2 utslippet er det konsernets oppfatning at man vil styrke konkurranseposisjonen samtidig som man reduserer virksomhetens avtrykk på samfunnet og miljøet. I tillegg ønsker konsernet å legge til rette for at kunder skal kunne redusere sitt miljøavtrykk, og det er i 2020 vedtatt investeringer i biogassanlegg, samt at det er påbegynt en utredning for etablering av ladestasjoner for elektrisk tungtransport ved konsernets anlegg.

Selskapet og konsernet er aktiv innenfor forskning og utvikling, og det er i 2020 jobbet aktivt med tre prosjekter støttet fra SkatteFunn, samt at det innvilget støtte fra Forskningsrådet for et prosjekt knyttet til sirkulær masseforvaltning. Skattefunnprosjektene knytter seg henholdsvis til utvikling av knust maskinsand, metodikk for identifisering av alkaliebidrag fra betongtilslag og sanntidsbasert massekontroll. Dette er prosjekter hvor konsernet forventer at utfallet vil øke konkurransekraften, redusere kostnader samt bidra i bærekrafts arbeidet gjennom bedre ressursforvaltning og massebalanse.

Styret regner med høy aktivitet på de fleste av anleggene i inneværende år. Selskapet og konsernet har ikke blitt negativt påvirket av situasjonen knytte til Covid-19 viruset. Det har gjennom 2020 vært høyt fokus på smittevern, noe som har resultert i at selskapet har klart å opprettholde normal drift gjennom hele året. Selskapet har heller ikke merket noen negative eksterne påvirkninger som følge av Covid-19. På tidspunkt for avleggelse av regnskap er det heller ikke opplevd noen negative påvirkninger i 2021, og det er forventet god oppdragsmengde gjennom hele året.



Redegjørelse for årsregnskapet

Konsernet

Omsetningen i konsernet har vært på kr 685 mill. i 2020 som er en økning fra 674 mill. i 2019. Årsresultatet for konsernet ble kr 23,9 mill. i 2020 mot kr 24,4 mill. året før. Samlet kontantstrøm fra operasjonelle aktiviteter i konsernet var på kr 73,7 mill. Driftsresultatet for konsernet var på kr 41,7 mill. i 2020 og kr 46,9 mill. i 2019.

Konsernets bokførte investeringer i driftsmidler, konsesjoner, rettigheter og anlegg under utførelse beløper seg til kr 701 mill. Av dette utgjør kr. 385 mill. er investeringer i maskiner, transportmidler og produksjonsutstyr, kr 293 mill. er investeringer i tomter, bygninger og fast eiendom, kr. 8 mill. er investeringer i anlegg under utførelse og kr 14 mill. er investeringer i rettigheter og konsesjoner.

Konsernets likviditetsbeholdning var på kr 36,7 mill. Konsernet finansierer investeringer ved lån/leasing og egenfinansiering. Konsernets kortsiktige gjeld utgjorde pr.31.12.2020 21 % av samlet gjeld, sammenlignet med 20 % pr. 31.12.2019.

Totalkapitalen er ved utgangen av året på kr 940 mill. Egenkapitalandelen pr. 31.12.2020 var 39 %, sammenlignet med 37 % året før.

Selskapet

Omsetningen i selskapet består i sin helhet av inntekt fra investering i datterselskap og utgjorde kr 0 mill. i 2020 mot kr 1,5 mill. i 2019. Årsresultatet for selskapet ble negativ kr 0,1 mill. mot kr 1,5 mill. for 2019. Driftsresultatet for selskapet var negativ på kr 0,1 mill. mot kr 1,5 mill. året før. Egenkapitalandelen pr. 31.12.2020 var på 80,4 %, sammenlignet med 97,4 % året før.

Styret foreslår følgende disponering av årsresultatet på negativ kr 88.710,- i selskapsregnskapet til ROTO Holding AS:

Avsatt til tilleggsutbytte	kr 2.200.000,-
Overført fra annen egenkapital	<u>kr 2.288.710,-</u>

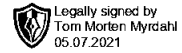
Lørenskog, 5. juli 2021

Trygve Ollendorff
Daglig leder og Styrets leder



MYRDAHL OG SVEEN
STATSAUTORISERTE REVISORER

Myrdahl og Sveen AS
Støperiveien 26, postboks 123
2011 Strømmen, Norway
Telefon: +47 63 89 46 60
E-post: post@myrdahl-sveen.no
www.myrdahl-sveen.no
Foretaksregisteret
Org.nr. NO 942 254 962 MVA



Til generalforsamlingen i Roto Holding AS

Uavhengig revisors beretning 2020

Uttalelse om revisjonen av årsregnskapet

Konklusjon

Vi har revidert årsregnskapet til Roto Holding AS som viser et underskudd for selskapsregnskapet på kr 88.710 og et overskudd for konsernregnskapet på kr 23.911.983. Årsregnskapet består av selskapsregnskap og konsernregnskap. Selskapsregnskapet og konsernregnskapet består av balanse per 31. desember 2020, resultatregnskap og kontantstrømoppstilling for regnskapsåret avsluttet per denne datoen og noter til årsregnskapet, herunder et sammendrag av viktige regnskapsprinsipper.

Etter vår mening er det medfølgende årsregnskapet avgitt i samsvar med lov og forskrifter og gir et rettviseende bilde av selskapets og konsernets finansielle stilling per 31. desember 2020, og av deres resultater og kontantstrømmer for regnskapsåret avsluttet per denne datoen i samsvar med regnskapslovens regler og god regnskapsskikk i Norge.

Grunnlag for konklusjonen

Vi har gjennomført revisjonen i samsvar med lov, forskrift og god revisjonsskikk i Norge, herunder de internasjonale revisjonsstandardene (ISA-ene). Våre oppgaver og plikter i henhold til disse standardene er beskrevet i Revisors oppgaver og plikter ved revisjon av årsregnskapet. Vi er uavhengige av selskapet slik det kreves i lov og forskrift, og har overholdt våre øvrige etiske forpliktelser i samsvar med disse kravene. Etter vår oppfatning er innhentet revisjonsbevis tilstrekkelig og hensiktsmessig som grunnlag for vår konklusjon.

Øvrig informasjon

Ledelsen er ansvarlig for øvrig informasjon. Øvrig informasjon består av årsberetningen, men inkluderer ikke årsregnskapet og revisjonsberetningen.

Vår uttalelse om revisjonen av årsregnskapet dekker ikke øvrig informasjon, og vi attesterer ikke den øvrige informasjonen.

I forbindelse med revisjonen av årsregnskapet er det vår oppgave å lese øvrig informasjon med det formål å vurdere hvorvidt det foreligger vesentlig inkonsistens mellom øvrig informasjon og årsregnskapet, kunnskap vi har opparbeidet oss under revisjonen, eller hvorvidt den tilsynelatende inneholder vesentlig feilinformasjon. Dersom vi hadde konkludert med at den øvrige informasjonen inneholder vesentlig feilinformasjon er vi pålagt å rapportere det. Vi har ingenting å rapportere i så henseende.

Styrets og daglig leders ansvar for årsregnskapet

Styret og daglig leder (ledelsen) er ansvarlig for å utarbeide årsregnskapet i samsvar med lov og forskrifter, herunder for at det gir et rettviseende bilde i samsvar med regnskapslovens regler og god regnskapsskikk i

 **Revisorgruppen**
Assosiert medlem

Medlem av Den norske Revisorforening



Norge. Ledelsen er også ansvarlig for slik intern kontroll som den finner nødvendig for å kunne utarbeide et årsregnskap som ikke inneholder vesentlig feilinformasjon, verken som følge av misligheter eller utilsiktede feil.

Ved utarbeidelsen av årsregnskapet må ledelsen ta standpunkt til selskapets evne til fortsatt drift og opplyse om forhold av betydning for fortsatt drift. Forutsetningen om fortsatt drift skal legges til grunn for årsregnskapet så lenge det ikke er sannsynlig at virksomheten vil bli avviklet.

Revisors oppgaver og plikter ved revisjonen av årsregnskapet

Vårt mål er å oppnå betryggende sikkerhet for at årsregnskapet som helhet ikke inneholder vesentlig feilinformasjon, verken som følge av misligheter eller utilsiktede feil, og å avgi en revisjonsberetning som inneholder vår konklusjon. Betryggende sikkerhet er en høy grad av sikkerhet, men ingen garanti for at en revisjon utført i samsvar med lov, forskrift og god revisjonsskikk i Norge, herunder ISA-ene, alltid vil avdekke vesentlig feilinformasjon som eksisterer. Feilinformasjon kan oppstå som følge av misligheter eller utilsiktede feil. Feilinformasjon blir vurdert som vesentlig dersom den enkeltvis eller samlet med rimelighet kan forventes å påvirke økonomiske beslutninger som brukerne foretar basert på årsregnskapet.

Det henvises til <https://revisorforeningen.no/revisjonsberetninger> som inneholder en beskrivelse av revisors oppgaver og plikter.

Uttalelse om øvrige lovmessige krav

Konklusjon om årsberetningen

Basert på vår revisjon av årsregnskapet som beskrevet ovenfor, mener vi at opplysningene i årsberetningen om årsregnskapet, forutsetningen om fortsatt drift og forslaget til dekning av underskuddet er konsistente med årsregnskapet og er i samsvar med lov og forskrifter.

Konklusjon om registrering og dokumentasjon

Basert på vår revisjon av årsregnskapet som beskrevet ovenfor, og kontrollhandlinger vi har funnet nødvendig i henhold til internasjonal standard for attestasjonsoppdrag (ISAE) 3000 «Attestasjonsoppdrag som ikke er revisjon eller forenklet revisorkontroll av historisk finansiell informasjon», mener vi at ledelsen har oppfylt sin plikt til å sørge for ordentlig og oversiktlig registrering og dokumentasjon av selskapets regnskapsopplysninger i samsvar med lov og god bokføringskikk i Norge.

Strømmen, 5. juli 2021
Myrdahl og Sveen AS

Tom-Morten Myrdahl
Statsautorisert revisor

(Dokumentet er signert elektronisk og er derfor uten håndskrevet signatur)