



ÅRSREGNSKAPET FOR REGNSKAPSÅRET 2024 - GENERELL INFORMASJON

Enheten

Organisasjonsnummer: 930 097 683
Organisasjonsform: Aksjeselskap
Foretaksnavn: ORKLA HEALTH HOLDING AS
Forretningsadresse: Drammensveien 149A
0277 OSLO

Regnskapsår

Årsregnskapets periode: 01.01.2024 - 31.12.2024

Konsern

Morselskap i konsern: Ja
Konsernregnskap lagt ved: Nei

Regnskapsregler

Regler for små foretak benyttet: Nei
Benyttet ved utarbeidelsen av årsregnskapet til selskapet: Forenklet IFRS

Årsregnskapet fastsatt av kompetent organ

Bekreftet av representant for selskapet: Nina Moløkken
Dato for fastsettelse av årsregnskapet: 23.06.2025

Grunnlag for avgivelse

År 2024: Årsregnskapet er elektronisk innlevert
År 2023: Tall er hentet fra elektronisk innlevert årsregnskap fra 2024

Det er ikke krav til at årsregnskapet m.v. som sendes til Regnskapsregisteret er undertegnet. Kontrollen på at dette er utført ligger hos revisor/enhetens øverste organ. Sikkerheten ivaretas ved at innsender har rolle/rettighet for innsending av årsregnskapet via Altinn, og ved at det bekreftes at årsregnskapet er fastsatt av kompetent organ.

Brønnøysundregistrene, 10.07.2025



Resultatregnskap

Beløp i: NOK	Note	2024	2023
RESULTATREGNSKAP			
Inntekter			
Driftsinntekter		33 087 000	4 503 000
Sum inntekter		33 087 000	4 503 000
Kostnader			
Lønnskostnad	2,3	28 294 000	20 204 000
Avskrivning på varige driftsmidler og immaterielle eiendeler	4,5,16	64 000	11 000
Annen driftskostnad	2	58 854 000	21 707 000
Sum kostnader		87 212 000	41 922 000
Driftsresultat		-54 125 000	-37 419 000
Finansinntekter og finanskostnader			
Renteinntekt fra foretak i samme konsern		23 706 000	16 104 000
Annen finansinntekt	6	191 974 000	1 732 216 000
Sum finansinntekter		215 680 000	1 748 320 000
Rentekostnad til foretak i samme konsern		4 941 000	
Annen finanskostnad		162 000	472 000
Sum finanskostnader		5 103 000	472 000
Netto finans		210 577 000	1 747 848 000
Resultat før skattekostnad		156 452 000	1 710 429 000
Skattekostnad	7	697 000	15 790 000
Årsresultat		155 755 000	1 694 639 000
Overføringer og disponeringer			
Ordinært utbytte			1 677 000 000
Avgitt konsernbidrag	8	10 493 000	189 428 000
Overføringer til/fra annen egenkapital	8	145 262 000	-171 789 000
Sum overføringer og disponeringer		155 755 000	1 694 639 000



Balanse

Beløp i: NOK	Note	2024	2023
BALANSE - EIENDELER			
Anleggsmidler			
Immaterielle eiendeler			
Utsatt skattefordel	7	2 361 000	101 000
Software, IT	4	180 000	243 000
Sum immaterielle eiendeler		2 541 000	344 000
Varige driftsmidler			
Driftsløsøre, inventar, verktøy, kontormaskiner og lignende	5	223 000	
Sum varige driftsmidler		223 000	
Finansielle anleggsmidler			
Investering i datterselskap	6	10 340 567 000	10 290 082 000
Andre fordringer	9	0	676 000 000
Sum finansielle anleggsmidler		10 340 567 000	10 966 082 000
Sum anleggsmidler		10 343 331 000	10 966 426 000
Omløpsmidler			
Varer			
Fordringer			
Kundefordringer	9	4 685 000	2 161 000
Andre fordringer	9,10	31 861 000	838 987 000
Sum fordringer		36 546 000	841 148 000
Sum omløpsmidler		36 546 000	841 148 000
SUM EIENDELER		10 379 877 000	11 807 574 000
BALANSE - EGENKAPITAL OG GJELD			
Egenkapital			
Innskutt egenkapital			
Aksjekapital	8,11	9 006 000	9 006 000



Balanse

Beløp i: NOK	Note	2024	2023
Overkurs	8	10 072 329 000	10 072 329 000
Annen innskutt egenkapital	86 908	-26 425 000	-171 693 000
Sum innskutt egenkapital		10 054 910 000	9 909 642 000
Sum egenkapital		10 054 910 000	9 909 642 000
Gjeld			
Langsiktig gjeld			
Pensjonsforpliktelser	3	979 000	3 900 000
Sum avsetninger for forpliktelser		979 000	3 900 000
Annen langsiktig gjeld			
Øvrig langsiktig gjeld	9	291 663 000	0
Sum annen langsiktig gjeld		291 663 000	0
Sum langsiktig gjeld		292 642 000	3 900 000
Kortsiktig gjeld			
Leverandørgjeld	9	4 297 000	2 609 000
Skyldige offentlige avgifter		1 784 000	1 884 000
Annen kortsiktig gjeld	9	26 244 000	1 889 539 000
Sum kortsiktig gjeld		32 325 000	1 894 032 000
Sum gjeld		324 967 000	1 897 932 000
SUM EGENKAPITAL OG GJELD		10 379 877 000	11 807 574 000



[Admincontrol](#)

List of Signatures Page 1/1

Årsrapport OHH AS for 2024 .pdf

Name	Method	Signed at
Erik Otte Østergaard	MitID	2025-06-26 21:30 GMT+02
Bjørneseth, Frank Willy	BANKID	2025-06-26 15:22 GMT+02
Claire Hennah	One-Time-Password	2025-06-26 14:46 GMT+02
Rykke, Christian	BANKID	2025-06-26 14:46 GMT+02
Syse-Nybraaten, Maria	BANKID	2025-06-26 14:44 GMT+02
Settevik, Tomas	BANKID	2025-06-27 11:45 GMT+02



This file is sealed with a digital signature. The seal is a guarantee for the authenticity of the document.

External reference: 13F35A7752734AF5ACFEAE4E6221B57C



Orkla Health Holding AS

Årsrapport for 2024

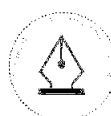
Årsberetning

Årsregnskap

- Resultatregnskap
- Balanse
- Kontantstrømoppstilling
- Noter

Revisjonsberetning

Side 1



This file is sealed with a digital signature.
The seal is a guarantee for the authenticity
of the document.

Document ID:
13F35A7752734AF5ACFEAE4E6221B57C



Orkla Health Holding AS

Årsberetning 2024

Orkla Health Holding AS

Adresse: Drammensveien 149 A, 0277 Oslo

Org.nr: 930 097 683 MVA

Virksomhetens art

Orkla Health Holding AS (Orkla Health Holding) er et porteføljeselskap og heleid datterselskap av Orkla ASA. Selskapet er etablert i Oslo, med hovedkontor på Skøyen. Orkla Health Holding yter hovedkontortjenester og støttefunksjoner til datterselskaper, herunder strategisk ledelse, eierstyring, virksomhetsledelse, risiko og samsvar (GRC), human resources og ESG.

Virksomhetens formål er, gjennom hel- eller deleide selskaper, eller ved å samarbeide med andre virksomheter, å drive produksjon, handel og distribusjon av nærings- og helse relaterte produkter og andre produkter og tjenester beslektet med dette. Orkla Health Holding er øverste eierselskap i porteføljeselskapet Orkla Health. Orkla Health er et ledende nordisk selskap innenfor merkevarer for helse og velvære, med internasjonale nisjeposisjoner innen kosttillskudd, munnpleie, sårpleie og personlig pleie. Selskapet omfatter også NutraQ og Healthspan. Selskapet har en sterk kommersiell tilstedeværelse i Norden, Baltikum og Polen, men er også representert i flere andre land med distribusjon i over 60 markeder. Orkla Health har flere sterke merkevarer, som Möller's, Jordan, Vitaelab, Oslo Skin Lab, Cederroth First Aid, Salvequick, Livol, Nutrilett, Maxim, Vitaminbjørner, Solidox og CuraMed.

Utvikling i resultat og stilling

Omsetningen er i 2024 33 087 TNOK. Årsresultatet ble 155 755 TNOK. Totalkapitalen var ved utgangen av året 10 379 877 TNOK, sammenlignet med 11 807 574 TNOK året før. Egenkapitalandelen pr. 31.12.2024 var 96.9 %. Styret mener at årsregnskapet gir et rettviseende bilde av selskapets eiendeler og gjeld, finansielle stilling og resultat.

Sentrale risikoer og usikkerhetsfaktorer

Orkla Health Holding møter hovedsakelig risiko og usikkerhetsfaktorer tilknyttet verdifall som ikke forventes å være forbigående for sine finansielle investeringer, og således risiko tilknyttet nedskrivning. Markedsrisiko knyttet til investeringene kan påvirke selskapets økonomi, inkludert makroøkonomiske svingninger og endringer i reguleringer. Valutakursrisiko spesielt for internasjonale investeringer. Operasjonelle risikoer som endringer i ledelse eller interne kontrollsystemer kan påvirke driftseffektivitet. Videre må selskapet håndtere politiske og juridiske risikoer i ulike regioner. For å dempe disse risikoene gjennomføres jevnlig risikovurderinger, diversifisering av investeringene, og opprettholdelse av tett dialog med ledelsen i investeringene.

Finansiell risiko

Balansen består av et vesentlig beløp immaterielle eiendeler. Ved indikasjon på et ikke-forbigående verdifall på investeringene, kan deler av balansen være gjenstand for nedskrivning. Noe risiko knyttet til nye varslede reguleringer innen ESG kan øke driftskostnader på sikt.

Kredittrisiko

Risikoen for at motparter ikke har økonomisk evne til å oppfylle sine forpliktelser anses generelt som lav.

Likviditetsrisiko

Likviditeten i selskapet vurderes som god. Leverandøravtaler følges opp fortløpende. For øvrig følger Orkla Health Holding retningslinjer vedrørende finansiell risiko fastsatt av Orkla ASA.

Ansvarsforsikring

Orkla har tegnet en global styreansvarsforsikring som dekker styremedlemmer, daglige ledere og ledende ansatte i Orkla ASA og datterselskaper. Forsikringen dekker den enkeltes økonomiske ansvar i forbindelse med krav fra tredjepersoner eller relevante Orklaforetak.

Side 2



This file is sealed with a digital signature.
The seal is a guarantee for the authenticity
of the document.

Document ID:
13F35A7752734AF5ACFEAE4E6221B57C



Orkla Health Holding AS

Fortsatt drift

Årsregnskapet for 2024 er satt opp under forutsetning av fortsatt drift. Det bekreftes herved at forutsetningen for fortsatt drift er til stede. Selskapet har tilfredsstillende resultater og er i en sunn økonomisk og finansiell stilling. Det forventes i tillegg at selskapet vil opprettholde tilfredsstillende økonomi i årene fremover.

Arbeidsmiljø

I løpet av 2024 var det samlede sykefraværet i selskapet 104 dager, tilsvarende 3,01 % av den totale arbeidstiden. Selv om dette innebærer en økning sammenlignet med foregående år, vurderer ledelsen nivået som akseptabelt. Samtidig videreføres innsatsen for å holde sykefraværet på et lavt nivå. Det har ikke vært rapportert om arbeidsuhell eller hendelser som har medført betydelige materielle skader eller personskader i løpet av året. Arbeidsmiljøet oppleves som godt, og det gjennomføres kontinuerlig tiltak for ytterligere forbedringer.

Likestilling

Selskapet har pr utgangen av året 16 ansatte, av disse er 13 kvinner (81,3%). Kvinneandelen i administrative stillinger utgjør 10 (83,3%), og andelen av kvinner i lederstillinger utgjør 3 (75%). I lederstillingene utgjøre gjennomsnittslønnen til kvinner i heltidsstilling 53,2% av gjennomsnittslønnen til menn i heltidsstilling. I administrative stillinger utgjør gjennomsnittslønnen til kvinner i heltidsstillinger 96.8% av gjennomsnittslønnen til menn i heltidsstillinger.

Selskapet har som policy at arbeid av lik verdi skal gi lik lønn. I Orkla Health Holding benytter vi derfor IPE (International Position Evaluation) for å sikre korrekt lønn for stilling. Totalt blant heltidsansatte i Orkla Health Holding AS ligger kvinner (10 personer) i gjennomsnitt 95% i forhold til median, mens menns (3 personer) ligger i gjennomsnitt på 109,3% av medianen. Det som avgjør hvor ansatte plasseres i forhold til median avhenger av erfaring, ansiennitet og nøkkelkompetanse.

Selskapet arbeider aktivt, målrettet og systematisk for å sikre likestilling i organisasjonen. Ved både intern og ekstern rekruttering legges det vekt på personlige og faglige kvalifikasjoner, ikke kjønn. For å fremme kjønnsbalanse vil søkere fra det underrepresenterte kjønn i større grad bli oppfordret til å søke.

Diskriminering

Bedriften arbeider aktivt med å fremme likestilling, sikre like muligheter og rettigheter og hindre diskriminering på grunn av etnisitet, nasjonal opprinnelse, hudfarge, språk, religion og livssyn. Bedriften har internasjonale team med ulike bakgrunner som er representert i de fleste rekrutteringsprosesser. Bedriften gjennomfører gender pay analysis for å sikre at arbeid av lik verdi gir lik lønn. Ledelsen har gjennomført trening i ubevisste bias og bedriftens arbeidsspråk er engelsk, for å sikre inkludering.

Redegjørelse for aktsomhetsvurderinger etter åpenhetsloven

For fullstendig redegjørelse for aktsomhetsvurderingen henvises det til selskapets hjemmeside: <https://www.orklahealth.com/about-us/>

Ytre miljø

Selskapets virksomhet forurenser ikke det ytre miljø.

Redegjørelse for årsregnskapet og resultatdisponering

Etter styrets oppfatning gir fremlagt resultatregnskap og balanse med noter uttrykk for virksomhetens resultat for 2024 og økonomiske stilling ved årsskiftet.

Det er ikke inntrådt forhold etter regnskapsårets slutt som er av betydning for bedømmelsen av regnskapet.

Virksomheten har for 2024 hatt et overskudd på 155 755 TNOK, som foreslås anvendt ved:

Avgitt konsernbidrag	10 493	TNOK
Overføring annen egenkapital	145 262	TNOK
Sum disponert	155 755	TNOK

Side 3



This file is sealed with a digital signature. The seal is a guarantee for the authenticity of the document.

Document ID:
13F35A7752734AF5ACFEAE4E6221B57C



Orkla Health Holding AS

Oslo, 23. juni 2025
Styret for Orkla Health Holding AS

Tomas Settevik
Styrets leder

Claire Hennah
Styremedlem

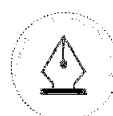
Christian Rykke
Daglig leder

Maria Syse-Nybraaten
Styremedlem

Erik Otte Østergaard
Styremedlem

Frank Willy Bjørneseth
Styremedlem

Side 4



This file is sealed with a digital signature.
The seal is a guarantee for the authenticity
of the document.

Document ID:
13F35A7752734AF5ACFEAE4E6221B57C



Orkla Health Holding AS

Resultatregnskap

Beløp vises i tusen kr

	Note	2024	2023
Driftsinntekter			
Driftsinntekt		33 087	4 503
Sum driftsinntekter		<u>33 087</u>	<u>4 503</u>
Driftskostnader			
Lønnskostnad	2, 3	28 294	20 204
Avskrivning	4, 5	64	11
Annen driftskostnad	2	58 854	21 707
Sum driftskostnader		<u>87 212</u>	<u>41 922</u>
Driftsresultat		<u>-54 125</u>	<u>-37 419</u>
Finansinntekter og finanskostnader			
Renteinntekt fra foretak i samme konsern		23 706	16 104
Annen finansinntekt	6	191 974	1 732 216
Rentekostnad til foretak i samme konsern		4 941	0
Annen finanskostnad		163	472
Netto finansposter		<u>210 576</u>	<u>1 747 848</u>
Ordinært resultat før skattekostnad		<u>156 452</u>	<u>1 710 429</u>
Skattekostnad på ordinært resultat	7	<u>697</u>	<u>15 790</u>
Årsresultat		<u>155 755</u>	<u>1 694 639</u>
Overføringer og disponeringer			
Ordinært utbytte		0	1 677 000
Avgitt konsernbidrag	8	10 493	189 428
Overføringer annen egenkapital	8	145 262	-171 789
Sum disponert		<u>155 755</u>	<u>1 694 639</u>
Øvrige resultatelementer			
Estimatavvik pensjoner		7	130
Skatt på estimatavvik		-2	-29
Sum øvrige resultatelementer		<u>5</u>	<u>102</u>
Totalresultat for perioden		<u>155 761</u>	<u>1 694 740</u>

Side 5



This file is sealed with a digital signature.
The seal is a guarantee for the authenticity
of the document.

Document ID:
13F35A7752734AF5ACFEAE4E6221B57C



Orkla Health Holding AS

Balanse pr. 31. desember

Beløp vises i tusen kr

	Note	2024	2023
Anleggsmidler			
<i>Immaterielle eiendeler</i>			
Software, IT	4	180	243
Utsatt skattefordel	7	2 361	101
Sum immaterielle eiendeler		<u>2 541</u>	<u>344</u>
<i>Varige driftsmidler</i>			
Driftsløsøre, inventar, verktøy, kontormaskiner ol	5	223	0
Sum varige driftsmidler		<u>223</u>	<u>0</u>
<i>Finansielle anleggsmidler</i>			
Investeringer i datterselskap	6	10 340 567	10 290 082
Andre fordringer	9	0	676 000
Sum finansielle anleggsmidler		<u>10 340 567</u>	<u>10 966 082</u>
Sum anleggsmidler		<u>10 343 331</u>	<u>10 966 426</u>
Omløpsmidler			
<i>Fordringer</i>			
Kundefordringer	9	4 685	2 161
Andre fordringer	9, 10	31 861	838 987
Sum fordringer		<u>36 546</u>	<u>841 148</u>
Sum omløpsmidler		<u>36 546</u>	<u>841 148</u>
Sum eiendeler		<u>10 379 877</u>	<u>11 807 574</u>

Side 6



This file is sealed with a digital signature.
The seal is a guarantee for the authenticity
of the document.

Document ID:
13F35A7752734AF5ACFEAE4E6221B57C



Orkla Health Holding AS

Balanse pr. 31. desember

Beløp vises i tusen kr	Note	2024	2023
Egenkapital			
<i>Innskutt egenkapital</i>			
Aksjekapital	8, 11	9 006	9 006
Overkurs	8	10 072 329	10 072 329
Sum innskutt egenkapital		<u>10 081 335</u>	<u>10 081 335</u>
<i>Opptjent egenkapital</i>			
Annen egenkapital	8	-26 425	-171 693
Sum opptjent egenkapital		<u>-26 425</u>	<u>-171 693</u>
Sum egenkapital		<u>10 054 910</u>	<u>9 909 642</u>
Gjeld			
<i>Avsetninger for forpliktelser</i>			
Pensjonsforpliktelser	3	979	3 900
Sum avsetning for forpliktelser		<u>979</u>	<u>3 900</u>
<i>Annen langsiktig gjeld</i>			
Øvrig langsiktig gjeld	9	291 663	0
Sum annen langsiktig gjeld		<u>291 663</u>	<u>0</u>
<i>Kortsiktig gjeld</i>			
Leverandørgjeld	9	4 297	2 609
Skyldige offentlige avgifter		1 784	1 884
Annen kortsiktig gjeld	9	26 244	1 889 539
Sum kortsiktig gjeld		<u>32 325</u>	<u>1 894 032</u>
Sum gjeld		<u>324 967</u>	<u>1 897 932</u>
Sum egenkapital og gjeld		<u>10 379 877</u>	<u>11 807 574</u>

Oslo, 23. juni 2025

Tomas Settevik
Styrets leder

Claire Hennah
Styremedlem

Christian Rykke
Daglig leder

Maria Syse-Nybraaten
Styremedlem

Erik Otte Østergaard
Styremedlem

Frank Willy Bjørneseth
Styremedlem

Side 7



This file is sealed with a digital signature.
The seal is a guarantee for the authenticity
of the document.

Document ID:
13F35A7752734AF5ACFEAE4E6221B57C



Orkla Health Holding AS

Kontantstrømoppstilling

Beløp vises i tusen kr

	Note	2024	2023
Kontantstrømmer fra operasjonelle aktiviteter			
Resultat før skattekostnad		156 452	1 710 429
Ordinære avskrivninger		64	11
Endring i varelager, kundefordringer og leverandørgjeld		-837	437
Forskjeller i pensjonsmidler/-forpliktelser		-2 921	3 900
Endring i andre tidsavgrensningsposter		-14 113	-832 906
Mottatt utbytte		-153 095	-1 639 673
Netto kontantstrøm fra operasjonelle aktiviteter		<u>-14 450</u>	<u>-757 802</u>
Kontantstrømmer fra investeringsaktiviteter			
Utbetalinger ved kjøp av varige driftsmidler		-224	-243
Utbetalinger ved kjøp av aksjer og andeler i andre foretak		-50 485	-10 290 082
Mottatt utbytte		153 095	1 639 673
Netto kontantstrøm fra investeringsaktiviteter		<u>102 386</u>	<u>-8 650 652</u>
Kontantstrømmer fra finansieringsaktiviteter			
Netto utbetaling av utbytte / konsernbidrag		-1 040 537	0
Endring i rentebærende gjeld		967 663	-676 000
Konvertering av gjeld til egenkapital		0	10 081 304
Endring i konsernbankordning		-15 062	3 150
Netto kontantstrøm fra finansieringsaktiviteter		<u>-87 936</u>	<u>9 408 454</u>
Kontanter og bankinnskudd per 01.01		<u>0</u>	<u>0</u>
Kontanter og bankinnskudd per. 31.12		<u>0</u>	<u>0</u>

Side 8



This file is sealed with a digital signature.
The seal is a guarantee for the authenticity
of the document.

Document ID:
13F35A7752734AF5ACFEAE4E6221B57C

Orkla Health Holding AS

Noter til regnskapet for 2024

Beløp vises i tusen kr

Note 1 - Regnskapsprinsipper

Orkla Health Holding AS er et aksjeselskap registrert i Norge. Selskapets hovedkontor er lokalisert i Drammensveien 149, Oslo.

Årsregnskapet er avlagt i henhold til regnskapsloven § 3-9 og Forskrift om forenklet IFRS fastsatt av Finansdepartementet 21. januar 2008. Dette innebærer i hovedsak at innregning og måling følger internasjonale regnskapsstandarder (IFRS) og presentasjon og noteopplysninger er i henhold til norsk regnskapslov og god regnskapsskikk, og forskrift om forenklet anvendelse av IFRS F 22.12.2006 nr 1582.

Konsolidering

Selskapet konsolideres inn i morselskapet Orkla ASAs konsernregnskap. Konsernregnskap for Orkla ASA er tilgjengelig på Orklas internettside www.orkla.no, eller ved henvendelse til Orkla ASA, Drammensveien 149, Oslo

Datterselskap/tilknyttet selskap

Datterselskapet og tilknyttede selskaper vurderes etter kostmetoden i selskapsregnskapet. Investeringen er vurdert til anskaffelseskost for aksjene med mindre nedskrivning har vært nødvendig. Det er foretatt nedskrivning til virkelig verdi når verdifall skyldes årsaker som ikke kan antas å være forbigående og det må anses nødvendig etter god regnskapsskikk. Nedskrivninger er reversert når grunnlaget for nedskrivning ikke lenger er til stede.

Salgsinntekter

Inntektsføring ved salg av varer skjer på leveringstidspunktet. Tjenester inntektsføres etter hvert som de leveres.

Klassifisering og vurdering av balanseposter

Omløpsmidler og kortsiktig gjeld omfatter poster som forfaller til betaling innen ett år etter balansedagen, samt poster som knytter seg til varekretsløpet. Øvrige poster er klassifisert som anleggsmiddel/langsiktig gjeld. Omløpsmidler vurderes til laveste av anskaffelseskost og virkelig verdi. Kortsiktig gjeld balanseføres til nominelt beløp på etableringstidspunktet. Anleggsmidler vurderes til anskaffelseskost, men nedskrives til virkelig verdi ved verdifall som ikke forventes å være forbigående. Anleggsmidler med begrenset økonomisk levetid avskrives planmessig. Langsiktig gjeld balanseføres til nominelt beløp på etableringstidspunktet

Fordringer

Kundefordringer og andre fordringer er oppført i balansen til pålydende etter fradrag for avsetning til forventet tap. Avsetning til tap gjøres på grunnlag av individuelle vurderinger av de enkelte fordringene. I tillegg gjøres det for øvrige kundefordringer en uspesifisert avsetning for å dekke antatt tap.

Immaterielle eiendeler

Immaterielle eiendeler med bestemt levetid avskrives over utnyttbar levetid. Utnyttbar levetid og avskrivningsmetode for immaterielle eiendeler med bestemt levetid vurderes minst én gang i året. Lineære avskrivninger brukes for de fleste immaterielle eiendeler da dette best reflekterer forbruket av eiendelene. Gevinst eller tap ved avgang av immaterielle eiendeler beregnes som differansen mellom netto salgsinntekt og eiendelens regnskapsførte verdi, og rapporteres som inntekter og kostnader på separate linjer i resultatregnskapet.

Skatter

Skattekostnaden i resultatregnskapet omfatter både periodens betalbare skatt og endring i utsatt skatt. Utsatt skatt er beregnet med 22 % på grunnlag av de midlertidige forskjeller som eksisterer mellom

Side 9



This file is sealed with a digital signature.
The seal is a guarantee for the authenticity
of the document.

Document ID:
13F35A7752734AF5ACFEAE4E6221B57C



Orkla Health Holding AS

Noter til regnskapet for 2024

Beløp vises i tusen kr

regnskapsmessige og skattemessige verdier, samt ligningsmessig underskudd til fremføring ved utgangen av regnskapsåret. Skatteøkende og skattereduserende midlertidige forskjeller som reverserer eller kan reversere i samme periode er utlignet og nettoført. Netto utsatt skattefordel balanseføres i den grad det er sannsynlig at denne kan bli nyttegjort.

Note 2 - Lønnskostnader, antall ansatte, lån til ansatte og godtgjørelse til revisor

Lønnskostnader	2024	2023
Lønninger	22 581	15 280
Arbeidsgiveravgift	3 398	2 075
Pensjonskostnader	859	1 053
Andre ytelser	1 456	1 796
Sum	<u>28 294</u>	<u>20 204</u>

Selskapet har i regnskapsåret sysselsatt totalt 16 årsverk.

Ytelser til ledende personer

	Lønn og bonus	Pensjonsutgifter	Andre godtgjørelser
Adm. dir. januar - oktober 2024	4 176	1 055	72
Adm. dir. fra desember	250	45	15
Styrehonorar			Styret 650

Administrerende direktør eller styreleder har ikke særlige betingelser knyttet til sitt arbeidsforhold til selskapet. Styrets leder har heller ingen avtaler om opsjoner, bonuser eller overskuddsdeling fra selskapet. Tidligere administrerende direktør har i 2024 i tillegg mottatt ytelser i samsvar med sin fratredelsesavtale, og var innleid og ikke direkte ansatt i selskapet.

Orkla har et årsbonussystem som belønner framgang (god drift). Systemet er innrettet mot at "god prestasjon", som er nærmere definert for de ulike elementene, skal kunne gi et nivå på 30 % av fastlønn i årsbonus, mens maksimal bonus er 60 % av fastlønn. Adm. dir. i selskapet er deltaker i ordningen.

Lån og sikkerhetsstillelse til ledende ansatte, tillitsvalgte og aksjeeiere mv.

Ingen ansatte har lån i selskapet.

Dette er det ikke ytet lån eller stilt garantier til daglig leder, styreleder eller andre nærstående parter.

Godtgjørelse til revisor er fordelt på følgende:	2024	2023
Revisjon	41	40
Andre tjenester	50	55

Merverdiavgift er ikke inkludert i revisjonshonoraret.

Side 10



This file is sealed with a digital signature.
The seal is a guarantee for the authenticity
of the document.

Document ID:
13F35A7752734AF5ACFEAE4E6221B57C



Orkla Health Holding AS

Noter til regnskapet for 2024

Beløp vises i tusen kr

Note 3 - Pensjoner

Selskapet er pliktig til å ha tjenstepensjonsordning etter lov om obligatorisk tjenstepensjon. Selskapets pensjonsordninger tilfredsstiller kravene i denne lov.

Samtlige ansatte som oppfyller avtalte opptakskrav er medlemmer av selskapets innskuddspensjonsavtale.

Innbetalt premie til ordningen kostnadsføres løpende. Se oppstilling "sammensetning av netto pensjonskostnad" for kostnader knyttet til innskuddsbaserte ordninger.

Pensjonsordningen for ansatte med lønn over 12G har karakter av en innskuddsbasert ordning, men blir i samsvar med IFRS behandlet som en ytelsesordning. Pr. 31.12 rapporteres de faktiske innskudd og renter som påløper i ordningen.

I regnskaper avlagt etter forenklet IFRS føres actuarielle gevinster og tap mot egenkapitalen gjennom selskapets totalresultat.

Selskapet er tilknyttet AFP-ordningen. Ordningen er en flerforetaks ytelsesbasert pensjonsordning men føres som en innskuddsordning. Dette er i tråd med Finansdepartementets konklusjon.

	2024	2023
Nåverdi av årets pensjonsopptjening	339	-299
Rentekostnad av pensjonsforpliktelsen	-92	-314
Innskuddsplaner	-1 198	-754
Netto pensjonskostnad	<u>-951</u>	<u>-1 367</u>
	2024	2023
Brutto pensjonsforpliktelse pr. 31.12	979	3 900
Beregnete pensjonsforpliktelser	979	3 900
<i>Økonomiske forutsetninger:</i>	2024	2023
Diskonteringsrente	4,30%	3,40%
Forventet lønnsregulering/pensjonsøkning/G-regulering	3,25%	3,75%
Gj.snittlig arbeidsgiveravgiftsfaktor	14,10%	14,10%
Anslag avkastning Lønn over 12 G	6,00%	6,00%

Diskonteringsrenten i Norge blir fastsatt med utgangspunkt i obligasjoner med fortrinnsrett (OMF). Norsk Regnskapsstiftelse legger til grunn at OMF-markedet representerer et tilstrekkelig dypt marked for å kunne brukes ved beregning av diskonteringsrenten. Selskapet har valgt diskonteringsrente ut fra gjennomsnittlig løpetid på pensjonene i hver pensjonsordning. Der løpetiden er lenger enn 15 år, er OMF-rentekurven ekstrapolert med utgangspunkt i swaprenten.

Diskonteringsrenten varierer mellom 3,4% og 3,8% avhengig av løpetid på den enkelte pensjonsplan. Parametere som lønns- og G-vekst samt inflasjon er fastsatt i tråd med anbefaling fra Norsk Regnskapsstiftelse og er økt som følge av det generelt høyere rentenivået.

Dødelighetsestimatet er basert på oppdaterte dødelighetstabeller for Norge (K2013).

Pr. 31.12.2024 fordeler ansatte som er knyttet til selskapets tjenstepensjonsordning seg på følgende

Side 11



This file is sealed with a digital signature. The seal is a guarantee for the authenticity of the document.

Document ID:
13F35A7752734AF5ACFEAE4E6221B57C



Orkla Health Holding AS

Noter til regnskapet for 2024

Beløp vises i tusen kr

grupper:

Antall nåværende ansatte med pensjonsavtaler som ikke er forsikringsmessig dekket:	1
Antall pensjonister med pensjonsavtale som ikke er forsikringsmessig dekket:	0

Note 4 - Immaterielle eiendeler

	Software/PC
Anskaffelseskost pr 01.01.2024	253
Anskaffelseskost 31.12.2024	253
Akk. avskrivninger 31.12.2024	-73
Balanseført verdi pr.31.12.2024	180
Årets avskrivninger	62

Software avskrives lineært over 5 år. PC avskrives lineært over 3 år.

Note 5 - Varige driftsmidler

	Inventar
Anskaffelseskost 01.01.2024	0
Tilgang	224
Anskaffelseskost 31.12.2024	224
Akk. avskrivning 31.12.2024	-2
Balanseført pr. 31.12.2024	223
Årets avskrivninger	2

Inventar avskrives lineært over 10 år.

Note 6 - Datterselskap, tilknyttet selskap m v

Navn på morselskap	Forretningskontor			
Selskap	Eierandel	Resultat 2024	Egenkapital pr. 31.12	Bokført verdi pr. 31.12
Healthspann Group Ltd	100 %	73 282	27 565	756 601
NutraQ AS	100 %	144 464	99 046	749 673
Orkla Health AS	100 %	413 107	1 015 782	7 713 011
Orkla Wound Care AB	100 %	70 145	191 453	1 070 692
Orkla Care Sweden AB	100 %	-2 961	53 829	50 589
Sum		698 037	1 387 675	10 340 567

Side 12



This file is sealed with a digital signature.
The seal is a guarantee for the authenticity
of the document.

Document ID:
13F35A7752734AF5ACFEAE4E6221B57C



Orkla Health Holding AS

Noter til regnskapet for 2024

Beløp vises i tusen kr

Det ble i 2024 mottatt utbytte fra Healthspan Group Ltd på TNOK 63 095 og NutraQ AS på TNOK 90 000. I løpet av året har det har vært et kapitalinnskudd på TNOK 50 485 gjeldende Orkla Care Sweden AB.

Orkla Health Holding AS er et datterselskap til Orkla ASA. Orkla ASA har hovedkontor i Oslo, og utarbeider konsernregnskap hvor Orkla Health Holding AS er konsolidert inn. Konsernregnskapet kan fås utlevert ved henvendelse til Orkla ASA.

Note 7 - Skatt

Årets skattekostnad fordeler seg på:	2024	2023
Betalbar skatt	2 959	15 920
Endring utsatt skatt	-2 262	-130
Årets totale skattekostnad	697	15 790
<i>Beregning av årets skattegrunnlag:</i>	2024	2023
Ordinært resultat før skattekostnad	156 453	1 710 429
Permanente forskjeller	-187	999
Tilbakeføring av inntektsført utbytte	-153 095	-1 639 673
Endring i midlertidige forskjeller	10 274	459
Alminnelig inntekt	13 445	72 213
Estimatavvik pensjoner	7	130
Årets skattegrunnlag	13 452	72 343
Betalbar skatt (22%) av årets skattegrunnlag	2 959	15 916
Skatt på avgitt konsernbidrag	-2 959	-15 916
Betalbar skatt i balansen	0	0
<i>Oversikt over midlertidige forskjeller</i>	2024	2023
Driftsmidler inkl. goodwill	56	24
Regnskapsmessige avsetninger, fremtidig vedlikehold mv	-13 226	0
Netto pensjonsmidler	2 438	-483
Netto midlertidige forskjeller pr 31.12	-10 732	-459
Utsatt skattefordel (22%)	-2 361	-101

Forklaring til hvorfor årets skattekostnad ikke utgjør 22% av resultat før skatt

	2024
22% skatt av resultat før skatt	34 420
Permanente forskjeller (22%)	-33 722
Beregnet skattekostnad	697

Effektiv skattesats *) 0,5 %

*) Skattekostnad i forhold til resultat før skatt

Side 13



This file is sealed with a digital signature. The seal is a guarantee for the authenticity of the document.

Document ID:
13F35A7752734AF5ACFEAE4E6221B57C



Orkla Health Holding AS

Noter til regnskapet for 2024

Beløp vises i tusen kr

Note 8 - Egenkapital

	Aksjekapital	Overkurs	Annen egenkapital	Sum
Egenkapital 01.01.	9 006	10 072 329	-171 693	9 909 642
Årsresultat	0	0	155 755	155 755
Avgitt konsernbidrag med skatt	0	0	-10 493	-10 493
Estimatavvik pensjoner	0	0	5	5
Egenkapital 31.12.	9 006	10 072 329	-26 425	10 054 910

Note 9 - Mellomværende med selskap i samme konsern

<i>Fordringer</i>	2024	2023
Lån til foretak i samme konsern	0	676 000
Kundefordringer	4 657	2 438
Andre fordringer	46 016	838 656
Sum	50 672	1 517 094
<i>Gjeld</i>	2024	2023
Leverandørgjeld	4 663	1 877
Annen kortsiktig gjeld	13 452	205 343
Forfall >5 år etter regnskapsårets slutt	291 663	0
Skyldig utbytte	0	1 677 000
Sum	309 778	1 884 220

Note 10 - Bankinnskudd

Selskapet har bankgaranti for skattetrekkforpliktelsene.

Selskapets likviditet er i hovedsak organisert i en konsernkontoordning. Dette innebærer at kontantbeholdning formelt sett er fordring på Orkla ASA, og alle konsernselskaper er solidarisk ansvarlig for de trekk konsernet gjør. Selskapet disponerer imidlertid innestående i konsernkonto i sin daglige drift. Selskapet har per 31.12 en bankbeholdning på TNOK 11 912.

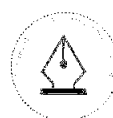
Det er ingen restriksjoner på bruken av ubenyttet kredittfasiliteter.

Note 11 - Aksjekapital og aksjonærinformasjon

Selskapets aksjekapital består av 3 000 aksjer á pålydende kr 3 002.

Alle selskapets aksjer er eid av Orkla ASA. Selskapet har kun en aksjeklasse, og alle aksjer har lik rett til utbytte og like stemmerettigheter.

Side 14



This file is sealed with a digital signature.
The seal is a guarantee for the authenticity
of the document.

Document ID:
13F35A7752734AF5ACFEAE4E6221B57C



Orkla Health Holding AS

Noter til regnskapet for 2024

Beløp vises i tusen kr

Note 12 - Finansielle instrumenter

Selskapet har følgende finansielle instrumenter pr. 31.12.2024:	Bokført verdi
Investering i datterselskaper	10 340 567
Kundefordringer og andre fordr.	50 628
Leverandørgjeld	4 297
Annen kortsiktig gjeld	26 244
Langsiktig gjeld på konsern	291 663

Fastsettelse av virkelig verdi

Balanseført verdi av kontanter og kontantekvivalenter er tilnærmet lik virkelig verdi på grunn av at disse instrumentene har kort forfallstid. Tilsvarende er balanseført verdi av kortsiktige fordringer, kortsiktig gjeld og leverandørgjeld tilnærmet lik virkelig verdi da de inngås til "normale" betingelser. Virkelig verdi av langsiktig finansiell gjeld er beregnet ved bruk av rentebetingelser for gjeld med tilsvarende løpetid og risiko.

Virkelig verdi av investeringene i datterselskaper lar seg vanskelig fastsette med høy grad av presisjon, ettersom aksjene ikke er gjenstand for omsetning i et aktivt marked. Det foreligger imidlertid ingen indikasjon på verdifall per 31.12.2024, hvilket er bekreftet gjennom de årlige nedskrivningstestene, senest gjennomført høsten 2024.

Vedrørende finansielle instrumenter har selskapet i stor grad Orkla ASA som kontraktspart. Organiseringen av risikostyringen og risikoen knyttet til finansielle instrumenter er nærmere beskrevet i Orkla ASA sitt konsernregnskap note 30.

Note 13 - Nærstående parter

Selskapet har gjennomført transaksjoner med andre selskaper i Orklakonsernet. Selskapet kjøper tjenester knyttet til administrative støttefunksjoner i hovedsak fra Orkla ASA, Orkla Procurement AS, Orkla Financial Services AS og Orkla IT AS. Alle transaksjoner er gjennomført til armlengdes priser.

Selskapet selger administrative tjenester til Riemann A/S, Peri-dent Ltd, Norgesplaster AS, NutraQ AS, Orkla Health AS, Wound Care AB og Healthspan Limited.

For opplysninger om fordringer og gjeld på balansedagen vedrørende transaksjoner med nærstående parter, se note 9 "Mellomværende med selskap i samme konsern".

Side 15



This file is sealed with a digital signature.
The seal is a guarantee for the authenticity
of the document.

Document ID:
13F35A7752734AF5ACFEAE4E6221B57C



Shape the future
with confidence

Statsautoriserte revisorer
Ernst & Young AS

Stortorvet 7, 0155 Oslo
Postboks 1156 Sentrum, 0107 Oslo

Foretaksregisteret: NO 976 389 387 MVA
Tlf: +47 24 00 24 00

www.ey.no
Medlemmer av Den norske Revisorforening

Til generalforsamlingen i Orkla Health Holding AS

UAVHENGIG REVISORS BERETNING

Konklusjon

Vi har revidert årsregnskapet for Orkla Health Holding AS som består av balanse per 31. desember 2024, resultatregnskap, oppstilling over totalresultat og kontantstrømoppstilling for regnskapsåret avsluttet per denne datoen og noter til årsregnskapet, herunder et sammendrag av viktige regnskapsprinsipper.

Etter vår mening

- oppfyller årsregnskapet gjeldende lovkrav, og
- gir årsregnskapet et rettviseende bilde av selskapets finansielle stilling per 31. desember 2024 og av dets resultater for regnskapsåret avsluttet per denne datoen i samsvar forenklet anvendelse av internasjonale regnskapsstandarder etter regnskapsloven § 3-9.

Grunnlag for konklusjon

Vi har gjennomført revisjonen i samsvar med International Standards on Auditing (ISA-ene). Våre oppgaver og plikter i henhold til disse standardene er beskrevet nedenfor under *Revisors oppgaver og plikter ved revisjonen av årsregnskapet*. Vi er uavhengige av selskapet i samsvar med kravene i relevante lover og forskrifter i Norge og *International Code of Ethics for Professional Accountants* (inkludert internasjonale uavhengighetsstandarder) utstedt av International Ethics Standards Board for Accountants (IESBA-reglene), og vi har overholdt våre øvrige etiske forpliktelser i samsvar med disse kravene. Innhentet revisjonsbevis er etter vår vurdering tilstrekkelig og hensiktsmessig som grunnlag for vår konklusjon.

Øvrig informasjon

Styret og daglig leder (ledelsen) er ansvarlige for øvrig informasjon som er publisert sammen med årsregnskapet. Øvrig informasjon omfatter årsberetningen. Vår konklusjon om årsregnskapet ovenfor dekker ikke øvrig informasjon.

I forbindelse med revisjonen av årsregnskapet er det vår oppgave å lese øvrig informasjon. Formålet er å vurdere hvorvidt det foreligger vesentlig inkonsistens mellom den øvrige informasjonen og årsregnskapet og den kunnskap vi har opparbeidet oss i revisjonen av årsregnskapet, eller hvorvidt øvrig informasjon fremstår som vesentlig feil. Vi har plikt til å rapportere dersom øvrig informasjon fremstår som vesentlig feil. Vi har ingenting å rapportere i så henseende.

Ledelsens ansvar for årsregnskapet

Styret og daglig leder (ledelsen) er ansvarlige for å utarbeide årsregnskapet og for at det gir et rettviseende bilde i samsvar med forenklet anvendelse av internasjonale regnskapsstandarder etter regnskapsloven § 3-9. Ledelsen er også ansvarlig for slik intern kontroll som den finner nødvendig for å kunne utarbeide et årsregnskap som ikke inneholder vesentlig feilinformasjon, verken som følge av misligheter eller utilsiktede feil.

Ved utarbeidelsen av årsregnskapet må ledelsen ta standpunkt til selskapets evne til fortsatt drift og opplyse om forhold av betydning for fortsatt drift. Forutsetningen om fortsatt drift skal legges til grunn for årsregnskapet med mindre ledelsen enten har til hensikt å avvikle selskapet eller virksomheten, eller ikke har noe annet realistisk alternativ.



Shape the future
with confidence

Revisors oppgaver og plikter ved revisjonen av årsregnskapet

Vårt mål er å oppnå betryggende sikkerhet for at årsregnskapet som helhet ikke inneholder vesentlig feilinformasjon, verken som følge av misligheter eller utilsiktede feil, og å avgi en revisjonsberetning som inneholder vår konklusjon. Betryggende sikkerhet er en høy grad av sikkerhet, men ingen garanti for at en revisjon utført i samsvar med ISA-ene, alltid vil avdekke vesentlig feilinformasjon. Feilinformasjon kan oppstå som følge av misligheter eller utilsiktede feil. Feilinformasjon er å anse som vesentlig dersom den enkeltvis eller samlet med rimelighet kan forventes å påvirke de økonomiske beslutningene som brukerne foretar, på grunnlag av årsregnskapet.

Som del av en revisjon i samsvar med ISA-ene, utøver vi profesjonelt skjønn og utviser profesjonell skepsis gjennom hele revisjonen. I tillegg:

- identifiserer og vurderer vi risikoen for vesentlig feilinformasjon i årsregnskapet, enten det skyldes misligheter eller utilsiktede feil. Vi utformer og gjennomfører revisjonshandlinger for å håndtere slike risikoer, og innhenter revisjonsbevis som er tilstrekkelig og hensiktsmessig som grunnlag for vår konklusjon. Risikoen for at vesentlig feilinformasjon som følge av misligheter ikke blir avdekket, er høyere enn for feilinformasjon som skyldes utilsiktede feil, siden misligheter kan innebære samarbeid, forfalskning, bevisste utelatelser, uriktige fremstillinger eller overstyring av intern kontroll.
- opparbeider vi oss en forståelse av den interne kontrollen som er relevant for revisjonen, for å utforme revisjonshandlinger som er hensiktsmessige etter omstendighetene, men ikke for å gi uttrykk for en mening om effektiviteten av selskapets interne kontroll.
- evaluerer vi om de anvendte regnskapsprinsippene er hensiktsmessige og om regnskapsestimatene og tilhørende noteopplysninger utarbeidet av ledelsen er rimelige.
- konkluderer vi på om ledelsens bruk av fortsatt drift-forutsetningen er hensiktsmessig, og, basert på innhentede revisjonsbevis, hvorvidt det foreligger vesentlig usikkerhet knyttet til hendelser eller forhold som kan skape betydelig tvil om selskapets evne til fortsatt drift. Dersom vi konkluderer med at det eksisterer vesentlig usikkerhet, kreves det at vi i revisjonsberetningen henleder oppmerksomheten på tilleggsopplysningene i årsregnskapet, eller, dersom slike tilleggsopplysninger ikke er tilstrekkelige, at vi modifiserer vår konklusjon. Våre konklusjoner er basert på revisjonsbevis innhentet frem til datoen for revisjonsberetningen. Etterfølgende hendelser eller forhold kan imidlertid medføre at selskapet ikke kan fortsette driften.
- evaluerer vi den samlede presentasjonen, strukturen og innholdet i årsregnskapet, inkludert tilleggsopplysningene, og hvorvidt årsregnskapet gir uttrykk for de underliggende transaksjonene og hendelsene på en måte som gir et rettviseende bilde.

Vi kommuniserer med styret blant annet om det planlagte innholdet i og tidspunktet for revisjonsarbeidet og eventuelle vesentlige funn i revisjonen, herunder vesentlige svakheter i den interne kontrollen som vi avdekker gjennom revisjonen.

Oslo, 27. juni 2025
ERNST & YOUNG AS

Revisjonsberetningen er signert elektronisk

Petter Helseth
statsautorisert revisor

Uavhengig revisors beretning - Orkla Health Holding AS 2024

A member firm of Ernst & Young Global Limited

Penneo Dokumentnøkkel: AN67S-2G5HK-RQ8QS-717FQ-GZKAH-LYBAU



PENNEO

Signaturene i dette dokumentet er juridisk bindende. Dokument signert med "Penneo™ - sikker digital signatur". De signerende parter sin identitet er registrert, og er listet nedenfor.

"Med min signatur bekrefter jeg alle datoer og innholdet i dette dokument."

Helseth, Petter

Statsautorisert revisor

På vegne av: ERNST & YOUNG AS

Serienummer: no_bankid:9578-5999-4-1454453

IP: 77.18.xxx.xxx

2025-06-27 11:50:58 UTC



Penneo Dokumentmøkkel: AN67S-2G5HK-RQ8QS-717FQ-G2KAH-LYBAU

Dette dokumentet er signert digitalt via [Penneo.com](https://penneo.com). De signerte dataene er validert ved hjelp av den matematiske hashverdien av det originale dokumentet. All kryptografisk bevisføring er innebygd i denne PDF-en for fremtidig validering.

Dette dokumentet er forseglest med et kvalifisert elektronisk segl. For mer informasjon om Penneos kvalifiserte tillitstjenester, se <https://eud.penneo.com>.

Slik kan du bekrefte at dokumentet er originalt

Når du åpner dokumentet i Adobe Reader, kan du se at det er sertifisert av **Penneo A/S**. Dette beviser at innholdet i dokumentet ikke har blitt endret siden tidspunktet for signeringen. Bevis for de individuelle signatørens digitale signaturer er vedlagt dokumentet.

Du kan bekrefte de kryptografiske bevisene ved hjelp av Penneos validator, <https://penneo.com/validator>, eller andre valideringsverktøy for digitale signaturer.