



ÅRSREGNSKAPET FOR REGNSKAPSÅRET 2021 - GENERELL INFORMASJON

Enheten

Organisasjonsnummer: 926 050 273
Organisasjonsform: Aksjeselskap
Foretaksnavn: HAMMERFEST ENERGI HOLDING AS
Forretningsadresse: Rossmøllgata 50
9601 HAMMERFEST

Regnskapsår

Årsregnskapets periode: 01.01.2021 - 31.12.2021

Konsern

Mørselskap i konsern: Ja
Konsernregnskap lagt ved: Ja

Regnskapsregler

Regler for små foretak benyttet: Nei
Benyttet ved utarbeidelsen av årsregnskapet til selskapet: Regnskapslovens alminnelige regler
Benyttet ved utarbeidelsen av årsregnskapet til konsernet: Regnskapslovens alminnelige regler

Årsregnskapet fastsatt av kompetent organ

Bekreftet av representant for selskapet: Ina Therese Henriksen
Dato for fastsettelse av årsregnskapet: 07.06.2022

Grunnlag for avgivelse

År 2021: Årsregnskapet er elektronisk innlevert
År 2020: Tall er hentet fra elektronisk innlevert årsregnskap fra 2021

Det er ikke krav til at årsregnskapet m.v. som sendes til Regnskapsregisteret er undertegnet. Kontrollen på at dette er utført ligger hos revisor/enhetens øverste organ. Sikkerheten ivaretas ved at innsender har rolle/rettighet for innsending av årsregnskapet via Altinn, og ved at det bekreftes at årsregnskapet er fastsatt av kompetent organ.

Brønnøysundregistrene, 28.07.2023



Resultatregnskap

Beløp i: NOK	Note	2021	2020
RESULTATREGNSKAP			
Inntekter			
Annen driftsinntekt		16 067 000	0
Sum inntekter		16 067 000	0
Kostnader			
Varekostnad		796 000	0
Lønnskostnad	7, 13	13 643 000	0
Avskrivning på varige driftsmidler og immaterielle eiendeler	2	11 000	0
Annen driftskostnad	5, 7	2 377 000	0
Sum kostnader		16 827 000	0
Driftsresultat		-760 000	0
Finansinntekter og finanskostnader			
Annen finansinntekt		3 872 000	0
Sum finansinntekter		3 872 000	0
Nedskrivning av finansielle eiendeler		13 000	331 000
Annen finanskostnad		37 000	0
Sum finanskostnader		50 000	331 000
Netto finans		3 822 000	-331 000
Ordinært resultat før skattekostnad		3 062 000	-331 000
Skattekostnad på ordinært resultat	8	-160 000	0
Ordinært resultat etter skattekostnad		3 222 000	-331 000
Årsresultat		3 222 000	-331 000
Overføringer og disponeringer			
Ordinært utbytte		3 000 000	0
Udekket tap			-331 000
Overføringer til/fra annen egenkapital		221 000	
Sum overføringer og disponeringer		3 221 000	-331 000



Balanse

Beløp i: NOK	Note	2021	2020
BALANSE - EIENDELER			
Anleggsmidler			
Immaterielle eiendeler			
Utsatt skattefordel	8	160 000	0
Sum immaterielle eiendeler		160 000	0
Varige driftsmidler			
Maskiner og anlegg	2	106 000	0
Sum varige driftsmidler		106 000	0
Finansielle anleggsmidler			
Investering i datterselskap	4	239 811 000	239 811 000
Investeringer i tilknyttet selskap	4	1 020 000	1 020 000
Investeringer i aksjer og andeler	4	16 021 000	16 021 000
Sum finansielle anleggsmidler		256 852 000	256 852 000
Sum anleggsmidler		257 118 000	256 852 000
Omløpsmidler			
Varer			
Fordringer			
Andre fordringer	10	5 296 000	0
Sum fordringer		5 296 000	0
Bankinnskudd, kontanter og lignende			
Bankinnskudd, kontanter og lignende	6	4 548 000	0
Sum bankinnskudd, kontanter og lignende		4 548 000	0
Sum omløpsmidler		9 844 000	0
SUM EIENDELER		266 962 000	256 852 000

BALANSE - EGENKAPITAL OG GJELD



Balanse

Beløp i: NOK	Note	2021	2020
Egenkapital			
Innskutt egenkapital			
Selskapskapital	11, 12	100 000 000	100 000 000
Overkurs	11	154 183 000	157 183 000
Sum innskutt egenkapital		254 183 000	257 183 000
Opptjent egenkapital			
Annen egenkapital	11	2 890 000	-331 000
Sum opptjent egenkapital		2 890 000	-331 000
Sum egenkapital		257 073 000	256 852 000
Sum langsiktig gjeld		0	0
Kortsiktig gjeld			
Leverandørgjeld	10	519 000	0
Skyldige offentlige avgifter	6	981 000	0
Utbytte	11	3 000 000	0
Annen kortsiktig gjeld	10	5 390 000	0
Sum kortsiktig gjeld		9 890 000	0
Sum gjeld		9 890 000	0
SUM EGENKAPITAL OG GJELD		266 963 000	256 852 000



Konsernets resultatregnskap

Beløp i: NOK	Note	2021	2020
RESULTATREGNSKAP			
Inntekter			
Kraftsalg		89 684 000	33 531 000
Annen driftsinntekt		56 507 000	50 468 000
Nettinntekter	14	86 710 000	98 335 000
Sum inntekter		232 901 000	182 334 000
Kostnader			
Varekostnad		90 675 000	70 137 000
Lønnskostnad	7,13	41 093 000	34 275 000
Avskrivning på varige driftsmidler og immaterielle eiendeler	2	26 772 000	25 323 000
Annen driftskostnad	5,7	47 259 000	40 799 000
Sum kostnader		205 799 000	170 534 000
Driftsresultat		27 102 000	11 800 000
Finansinntekter og finanskostnader			
Inntekt på investering i datterselskap og tilknyttet selskap		-81 000	2 987 000
Annen finansinntekt		3 667 000	3 437 000
Sum finansinntekter		3 586 000	6 424 000
Nedskrivning av finansielle eiendeler		13 000	0
Annen finanskostnad		5 043 000	3 544 000
Sum finanskostnader		5 056 000	3 544 000
Netto finans		-1 470 000	2 880 000
Ordinært resultat før skattekostnad		25 632 000	14 680 000
Skattekostnad på ordinært resultat	8	9 978 000	1 824 000
Ordinært resultat etter skattekostnad		15 654 000	12 856 000
Årsresultat		15 654 000	12 856 000
Minoritetsinteresser		2 077 000	-17 000
Årsresultat etter minoritetsinteresser		13 577 000	12 873 000



Konsernets balanse

Beløp i: NOK	Note	2021	2020
BALANSE - EIENDELER			
Anleggsmidler			
Immaterielle eiendeler			
Utsatt skattefordel	8	0	0
Sum immaterielle eiendeler		0	0
Varige driftsmidler			
Kraftstasjon	2	35 186 000	36 098 000
Maskiner og anlegg	2	146 028 000	138 141 000
Tomt, fast eiendom og nett	2	321 484 000	329 698 000
Anlegg under utførelse	2	52 960 000	50 391 000
Sum varige driftsmidler		555 658 000	554 328 000
Finansielle anleggsmidler			
Investering i datterselskap	4	0	0
Lån til foretak i samme konsern	10	40 000	0
Investeringer i tilknyttet selskap	4	6 275 000	6 368 000
Investeringer i aksjer og andeler	4	17 058 000	17 058 000
Andre fordringer	10	4 610 000	3 227 000
Pensjonsmidler	13	7 528 000	3 991 000
Sum finansielle anleggsmidler		35 511 000	30 644 000
Sum anleggsmidler		591 169 000	584 972 000
Omløpsmidler			
Varer			
Varer	3	6 579 000	6 209 000
Sum varer		6 579 000	6 209 000
Fordringer			
Kundefordringer	5	40 631 000	25 862 000
Andre fordringer	10	56 073 000	39 666 000
Sum fordringer		96 704 000	65 528 000
Bankinnskudd, kontanter og lignende			
Bankinnskudd, kontanter og lignende	6	36 192 000	34 750 000



Konsernets balanse

Beløp i: NOK	Note	2021	2020
Sum bankinnskudd, kontanter og lignende		36 192 000	34 750 000
Sum omløpsmidler		139 475 000	106 487 000
SUM EIENDELER		730 644 000	691 459 000

BALANSE - EGENKAPITAL OG GJELD

Egenkapital

Innskutt egenkapital

Selskapskapital	11,12	100 000 000	100 000 000
Overkurs	11	154 183 000	157 183 000
Sum innskutt egenkapital		254 183 000	257 183 000

Opptjent egenkapital

Annen egenkapital	11	172 567 000	158 990 000
Minoritetsinteresser	11	11 251 000	11 251 000
Sum opptjent egenkapital		183 818 000	170 241 000

Sum egenkapital

438 001 000 **427 424 000**

Gjeld

Langsiktig gjeld

Pensjonsforpliktelser	13	0	0
Utsatt skatt	8	14 360 000	11 133 000
Sum avsetninger for forpliktelser		14 360 000	11 133 000

Annen langsiktig gjeld

Gjeld til kredittinstitusjoner	16	167 432 000	0
Øvrig langsiktig gjeld		3 271 000	3 540 000
Sum annen langsiktig gjeld		170 703 000	3 540 000

Sum langsiktig gjeld

185 063 000 **14 673 000**

Kortsiktig gjeld

Gjeld til kredittinstitusjoner	16	0	175 101 000
Leverandørgjeld	10	29 205 000	18 791 000
Betalbar skatt	8	6 898 000	426 000



Konsernets balanse

Beløp i: NOK	Note	2021	2020
Skyldige offentlige avgifter	6	3 895 000	2 740 000
Utbytte	11	5 077 000	0
Annen kortsiktig gjeld	10	62 505 000	52 304 000
Sum kortsiktig gjeld		107 580 000	249 362 000
Sum gjeld		292 643 000	264 035 000
SUM EGENKAPITAL OG GJELD		730 644 000	691 459 000



Brønnøysundregistrene

ÅRSREGNSKAP FOR REGNSKAPSÅRET 2021 - GENERELL INFORMASJON

Journalnummer: 2022 632473

Enheten

Organisasjonsnummer: 926 050 273
Organisasjonsform: Aksjeselskap
Foretaksnavn: HAMMERFEST ENERGI HOLDING AS
Forretningsadresse: Rossmollgata 50
9601 HAMMERFEST

Regnskapsår

Årsregnskapets periode: 01.01.2021 - 31.12.2021

Konsern

Morselskap i konsern: Ja
Konsernregnskap lagt ved: Ja

Regnskapsregler

Regler for små foretak benyttet: Nei
Benyttet ved utarbeidelsen av
årsregnskapet til selskapet: Regnskapslovens alminnelige regler
Benyttet ved utarbeidelsen av
årsregnskapet til konsernet: Regnskapslovens alminnelige regler

Årsregnskapet fastsatt av kompetent organ

Bekreftet av representant for selskapet: Ina Therese Henriksen
Dato for fastsettelse av årsregnskapet: 07.06.2022

Grunnlag for avgivelse

År 2021: Årsregnskap er elektronisk innlevert.
År 2020: Tall er hentet fra elektronisk innlevert årsregnskap fra 2021.

Det er ikke krav til at årsregnskapet m.v. som sendes til Regnskapsregisteret er undertegnet. Kontrollen på at dette er utført ligger hos revisor/enhetens øverste organ. Sikkerheten ivaretas ved at innsender har rolle/rettighet for innsending av årsregnskapet via Altinn, og ved at det bekreftes at årsregnskapet er fastsatt av kompetent organ.

Brønnøysundregistrene, 14.07.2022



Organisasjonsnr: 926 050 273
HAMMERFEST ENERGI HOLDING AS

RESULTATREGNSKAP

Beløp i: NOK	Note	2021	2020
RESULTATREGNSKAP			
Inntekter			
Annen driftsinntekt		16 067 000	0
Sum inntekter		16 067 000	0
Kostnader			
Varekostnad		796 000	0
Lønnskostnad	7, 13	13 643 000	0
Avskrivning på varige driftsmidler og immaterielle eiendeler	2	11 000	0
Annen driftskostnad	5, 7	2 377 000	0
Sum kostnader		16 827 000	0
Driftsresultat		-760 000	0
Finansinntekter og finanskostnader			
Annen finansinntekt		3 872 000	0
Sum finansinntekter		3 872 000	0
Nedskrivning av finansielle eiendeler		13 000	331 000
Annen finanskostnad		37 000	0
Sum finanskostnader		50 000	331 000
Netto finans		3 822 000	-331 000
Ordinært resultat før skattekostnad		3 062 000	-331 000
Skattekostnad på ordinært resultat	8	-160 000	0
Ordinært resultat etter skattekostnad		3 222 000	-331 000
Årsresultat		3 222 000	-331 000
Overføringer og disponeringer			
Ordinært utbytte		3 000 000	0
Udekket tap			-331 000
Overføringer til/fra annen egenkapital		221 000	
Sum overføringer og disponeringer		3 221 000	-331 000



Organisasjonsnr: 926 050 273
HAMMERFEST ENERGI HOLDING AS

BALANSE

Beløp i: NOK	Note	2021	2020
BALANSE - EIENDELER			
Anleggsmidler			
Immaterielle eiendeler			
Utsatt skattefordel	8	160 000	0
Sum immaterielle eiendeler		160 000	0
Varige driftsmidler			
Maskiner og anlegg	2	106 000	0
Sum varige driftsmidler		106 000	0
Finansielle anleggsmidler			
Investering i datterselskap	4	239 811 000	239 811 000
Investeringer i tilknyttet selskap	4	1 020 000	1 020 000
Investeringer i aksjer og andeler	4	16 021 000	16 021 000
Sum finansielle anleggsmidler		256 852 000	256 852 000
Sum anleggsmidler		257 118 000	256 852 000
Omløpsmidler			
Varer			
Fordringer			
Andre fordringer	10	5 296 000	0
Sum fordringer		5 296 000	0
Bankinnskudd, kontanter og lignende			
Bankinnskudd, kontanter og lignende	6	4 548 000	0
Sum bankinnskudd, kontanter og lignende		4 548 000	0
Sum omløpsmidler		9 844 000	0
SUM EIENDELER		266 962 000	256 852 000
BALANSE - EGENKAPITAL OG GJELD			
Egenkapital			
Innskutt egenkapital			
Selskapskapital	11, 12	100 000 000	100 000 000
Overkurs	11	154 183 000	157 183 000
Sum innskutt egenkapital		254 183 000	257 183 000



Opptjent egenkapital			
Annen egenkapital	11	2 890 000	-331 000
Sum opptjent egenkapital		2 890 000	-331 000
Sum egenkapital		257 073 000	256 852 000
Sum langsiktig gjeld		0	0
Kortsiktig gjeld			
Leverandørgjeld	10	519 000	0
Skyldige offentlige avgifter	6	981 000	0
Utbytte	11	3 000 000	0
Annen kortsiktig gjeld	10	5 390 000	0
Sum kortsiktig gjeld		9 890 000	0
Sum gjeld		9 890 000	0
SUM EGENKAPITAL OG GJELD		266 963 000	256 852 000



Organisasjonsnr: 926 050 273
HAMMERFEST ENERGI HOLDING AS

KONSERNRESULTATREGNSKAP

Beløp i: NOK	Note	2021	2020
RESULTATREGNSKAP			
Inntekter			
Kraftsalg		89 684 000	33 531 000
Annen driftsinntekt		56 507 000	50 468 000
Nettinntekter	14	86 710 000	98 335 000
Sum inntekter		232 901 000	182 334 000
Kostnader			
Varekostnad		90 675 000	70 137 000
Lønnskostnad	7,13	41 093 000	34 275 000
Avskrivning på varige driftsmidler og immaterielle eiendeler	2	26 772 000	25 323 000
Annen driftskostnad	5,7	47 259 000	40 799 000
Sum kostnader		205 799 000	170 534 000
Driftsresultat		27 102 000	11 800 000
Finansinntekter og finanskostnader			
Inntekt på investering i datterselskap og tilknyttet selskap		-81 000	2 987 000
Annen finansinntekt		3 667 000	3 437 000
Sum finansinntekter		3 586 000	6 424 000
Nedskrivning av finansielle eiendeler		13 000	0
Annen finanskostnad		5 043 000	3 544 000
Sum finanskostnader		5 056 000	3 544 000
Netto finans		-1 470 000	2 880 000
Ordinært resultat før skattekostnad			
Skattekostnad på ordinært resultat	8	9 978 000	1 824 000
Ordinært resultat etter skattekostnad		15 654 000	12 856 000
Årsresultat		15 654 000	12 856 000
Minoritetsinteresser		2 077 000	-17 000
Årsresultat etter minoritetsinteresser		13 577 000	12 873 000



Organisasjonsnr: 926 050 273
HAMMERFEST ENERGI HOLDING AS

KONSERNBALANSE

Beløp i: NOK	Note	2021	2020
BALANSE - EIENDELER			
Anleggsmidler			
Immaterielle eiendeler			
Utsatt skattefordel	8	0	0
Sum immaterielle eiendeler		0	0
Varige driftsmidler			
Kraftstasjon	2	35 186 000	36 098 000
Maskiner og anlegg	2	146 028 000	138 141 000
Tomt, fast eiendom og nett	2	321 484 000	329 698 000
Anlegg under utførelse	2	52 960 000	50 391 000
Sum varige driftsmidler		555 658 000	554 328 000
Finansielle anleggsmidler			
Investering i datterselskap	4	0	0
Lån til foretak i samme konsern	10	40 000	0
Investeringer i tilknyttet selskap	4	6 275 000	6 368 000
Investeringer i aksjer og andeler	4	17 058 000	17 058 000
Andre fordringer	10	4 610 000	3 227 000
Pensjonsmidler	13	7 528 000	3 991 000
Sum finansielle anleggsmidler		35 511 000	30 644 000
Sum anleggsmidler		591 169 000	584 972 000
Omløpsmidler			
Varer			
Varer	3	6 579 000	6 209 000
Sum varer		6 579 000	6 209 000
Fordringer			
Kundefordringer	5	40 631 000	25 862 000
Andre fordringer	10	56 073 000	39 666 000
Sum fordringer		96 704 000	65 528 000
Bankinnskudd, kontanter og lignende			
Bankinnskudd, kontanter og lignende	6	36 192 000	34 750 000
Sum bankinnskudd, kontanter og lignende		36 192 000	34 750 000
Sum omløpsmidler		139 475 000	106 487 000
SUM EIENDELER		730 644 000	691 459 000



BALANSE - EGENKAPITAL OG GJELD

Egenkapital

Innskutt egenkapital

Selskapskapital	11,12	100 000 000	100 000 000
Overkurs	11	154 183 000	157 183 000
Sum innskutt egenkapital		254 183 000	257 183 000

Opptjent egenkapital

Annen egenkapital	11	172 567 000	158 990 000
Minoritetsinteresser	11	11 251 000	11 251 000
Sum opptjent egenkapital		183 818 000	170 241 000

Sum egenkapital		438 001 000	427 424 000
------------------------	--	--------------------	--------------------

Gjeld

Langsiktig gjeld

Pensjonsforpliktelser	13	0	0
Utsatt skatt	8	14 360 000	11 133 000
Sum avsetninger for forpliktelser		14 360 000	11 133 000
Annen langsiktig gjeld			
Gjeld til kredittinstitusjoner	16	167 432 000	0
Øvrig langsiktig gjeld		3 271 000	3 540 000
Sum annen langsiktig gjeld		170 703 000	3 540 000

Sum langsiktig gjeld		185 063 000	14 673 000
-----------------------------	--	--------------------	-------------------

Kortsiktig gjeld

Gjeld til kredittinstitusjoner	16	0	175 101 000
Leverandørgjeld	10	29 205 000	18 791 000
Betalbar skatt	8	6 898 000	426 000
Skyldige offentlige avgifter	6	3 895 000	2 740 000
Utbytte	11	5 077 000	0
Annen kortsiktig gjeld	10	62 505 000	52 304 000
Sum kortsiktig gjeld		107 580 000	249 362 000

Sum gjeld		292 643 000	264 035 000
------------------	--	--------------------	--------------------

SUM EGENKAPITAL OG GJELD		730 644 000	691 459 000
---------------------------------	--	--------------------	--------------------



Organisasjonsnr: 926 050 273
HAMMERFEST ENERGI HOLDING AS

NOTEOPPLYSNINGER - SELSKAP - alle poster oppgitt i hele tall

Note
7

Antall årsverk i regnskapsåret
15.70

Sum Beløp

Balanseført verdi 31.12. Varige driftsmidler Immaterielle eiend.

Konsernregnskap

Morselskapet sitt navn

Forretningskontor for morselskapet

Begrunnelse for at datterselskap er utelatt fra konsolideringen

Samlet beløp - tilknyttet selskap Årets Fjorårets

Samlet beløp - foretak i samme konsern Årets Fjorårets

Samlet beløp - foretak i samme konsern Årets Fjorårets

Samlet beløp - felles kontrollert virksomhet Årets Fjorårets

Pantstillelse Beløp

Beholdning av egne aksjer Antall Pålydende Andel av aksjek.



Organisasjonsnr: 926 050 273
HAMMERFEST ENERGI HOLDING AS

NOTEOPPLYSNINGER - KONSERN - alle poster oppgitt i hele tall

Note
7

Antall årsverk i regnskapsåret
62.00

<u>Sum</u>	<u>Beløp</u>
<u>Balanseført verdi 31.12.</u>	<u>Varige driftsmidler Immaterielle eiend.</u>

Konsernregnskap

Morselskapet sitt navn

Forretningskontor for morselskapet

Begrunnelse for at datterselskap er utelatt fra konsolideringen

<u>Samlet beløp - tilknyttet selskap</u>	<u>Årets</u>	<u>Fjorårets</u>
--	--------------	------------------

<u>Samlet beløp - foretak i samme konsern</u>	<u>Årets</u>	<u>Fjorårets</u>
---	--------------	------------------

<u>Samlet beløp - foretak i samme konsern</u>	<u>Årets</u>	<u>Fjorårets</u>
---	--------------	------------------

<u>Samlet beløp - felles kontrollert virksomhet</u>	<u>Årets</u>	<u>Fjorårets</u>
---	--------------	------------------

<u>Pantstillelse</u>	<u>Beløp</u>
----------------------	--------------

<u>Beholdning av egne aksjer</u>	<u>Antall</u>	<u>Pålydende</u>	<u>Andel av aksjek.</u>
----------------------------------	---------------	------------------	-------------------------

**Hammerfest Energi Holding AS****RESULTATREGNSKAP**

(Beløp i NOK 1000)

Morselskap			Konsern		
2021	2020	Note	2021	2020	
0	0	Kraftsalg	89 684	33 531	
0	0	Nettinntekter	14	86 710	98 335
16 067	0	Andre driftsinntekter	56 507	50 468	
16 067	0	Sum driftsinntekter	232 901	182 335	
796	0	Varekostnad	90 675	70 137	
13 643	0	Lønnskostnad	7, 13	41 093	34 275
11	0	Av- og nedskrivninger	2	26 772	25 323
2 377	0	Andre driftskostnader	5, 7	47 259	40 799
16 827	0	Sum driftskostnad	205 799	170 534	
-761	0	Driftsresultat	27 102	11 801	
3 872	0	Finansinntekt	3 667	3 437	
-13	-331	Nedskrivning av finansielle anleggsmidler	-13	0	
-37	0	Finanskostnader	-5 043	-3 544	
0	0	Res.andel tilknyttet selskap	-81	2 987	
3 822	-331	Netto finansposter	-1 470	2 880	
3 061	-331	Ordinært resultat før skattekostnad	25 632	14 681	
-160	0	Skattekostnad på ordinært resultat	8	9 978	1 824
3 221	-331	Årsresultat	15 654	12 856	
		Herav til minoritetsinteresser	2 077	-17	
		Årsresultat til majoritetsinteressene	13 576	12 873	
Overføringer					
3 221	-331	Overført til annen egenkapital			
-3 000	0	Avsatt utbytte			
221	-331	Sum overføringer			

**Hammerfest Energi Holding AS**

BALANSE PR. 31.12.

(Beløp i NOK 1000)

Morselskap			Konsern		
2021	2020	EIENDELER	Note	2021	2020
160	0	Utsatt skattefordel	8	0	0
160	0	Sum immaterielle eiendeler		0	0
0	0	Kraftstasjon	2	35 186	36 098
0	0	Tomt, fast eiendom og nett	2	321 484	329 698
106	0	Maskiner og anlegg	2	146 028	138 141
		Anlegg under utførelse	2	52 960	50 391
106	0	Sum varige driftsmidler		555 658	554 328
239 811	239 811	Investering i datterselskap	4	0	0
1 020	1 020	Investering i tilknyttet selskap	4	6 275	6 368
16 021	16 021	Investering i andre aksjer	4	17 058	17 058
0	0	Lån til foretak i samme konsern	10	40	0
0	0	Andre fordringer	13	4 610	3 227
0	0	Pensjonsmidler		7 528	3 991
256 852	256 852	Sum finansielle anleggsmidler		35 511	30 645
257 118	256 852	SUM ANLEGGSMIDLER		591 169	584 973
0	0	Varer	3	6 579	6 209
0	0	Kundefordringer	5	40 631	25 862
5 296	0	Andre fordringer	10	56 073	39 666
5 296	0	Sum fordringer		96 704	65 527
4 548	0	Bankinnskudd, kontanter o.l.	6	36 192	34 750
9 845	0	SUM OMLØPSMIDLER		139 475	106 487
266 963	256 852	SUM EIENDELER		730 644	691 459



Hammerfest Energi Holding AS

BALANSE PR. 31.12.

(Beløp i NOK 1000)

Morselskap				Konsern			
2021	2020	EGENKAPITAL OG GJELD	Note	2021	2020		
100 000	100 000	Aksjekapital	11, 12	100 000	100 000		
154 183	157 183	Overkursfond	11	154 183	157 183		
254 183	257 183	Sum innskutt egenkapital		254 183	257 183		
2 890	-331	Annen egenkapital	11	172 567	158 990		
2 890	-331	Sum opptjent egenkapital		172 567	158 990		
0	0	Minoritetsinteresser		11 251	11 251		
257 073	256 852	SUM EGENKAPITAL	11	438 000	427 424		
0	0	Pensjonsforpliktelser	13	0	0		
0	0	Utsatt skatt	8	14 360	11 133		
0	0	Sum avsetninger for forpliktelser		14 360	11 133		
0	0	Gjeld til kredittinstitusjoner	16	167 432	0		
0	0	Øvrig langsiktig gjeld		3 271	3 540		
0	0	Sum annen langsiktig gjeld		170 703	3 540		
0	0	Gjeld til kredittinstitusjoner	16	0	175 101		
519	0	Leverandørgjeld	10	29 205	18 791		
0	0	Betalbar skatt	8	6 898	426		
981	0	Skyldige offentlige avgifter	6	3 895	2 740		
3 000	0	Utbytte	11	5 077	0		
5 390	0	Annen kortsiktig gjeld	10	62 505	52 304		
9 889	0	Sum kortsiktig gjeld		107 580	249 363		
9 889	0	SUM GJELD		292 644	264 035		
266 963	256 852	SUM EGENKAPITAL OG GJELD		730 644	691 459		

Hammerfest, 18. mai 2022

Leif Vidar Olsen

Leif Vidar Olsen (25. mai. 2022 13:11 GMT+2)

Leif Vidar Olsen
Styrets lederErik Arnesen

Erik Arnesen (27. mai. 2022 08:21 GMT+2)

Erik Arnesen
StyremedlemRune Mikalsen

Rune Mikalsen (26. mai. 2022 11:11 GMT+2)

Rune Mikalsen
StyremedlemBerit Hågensen

Berit Hågensen (26. mai. 2022 00:33 GMT+2)

Berit Hågensen
NestlederAndreas GamstAndreas Veum Gamst
StyremedlemØystein Larsen

Øystein Larsen (30. mai. 2022 08:17 GMT+2)

Øystein Larsen
StyremedlemSilje M. Holmgren

Silje M. Holmgren (28. mai. 2022 22:02 GMT+2)

Silje M. Holmgren
StyremedlemEirihh Keuer

Eirihh Keuer (26. mai. 2022 08:08 GMT+2)

Eirihh Keuer
StyremedlemGudrun B. Rollesfen
Gudrun B. Rollesfen
Adm. direktør



Morselskap		Kontantstrømanalyse	Konsern	
2021	2020		2021	2020
		Kontantstrømmer fra operasjonelle aktiviteter		
3 061	-331	Resultat før skattekostnad	25 632	14 681
0	0	Periodens betalte skatter	-426	-10 433
11	0	Ordinære avskrivninger	26 772	25 323
0	0	Tilbakeføring resultatandel TS	81	-2 987
0	331	Nedskrivning av aksjer og andeler	0	0
0	0	Gevinst ved salg av varige driftsmidler	-1 895	-1 075
0	0	Endring i varelager	-369	95
0	0	Endring i kundefordringer	-14 769	6 755
519	0	Endring i leverandørgjeld	10 414	1 124
0	0	Forskjell mellom kostn.ført pensj. og inn-/utbet. i pensj.ordn.	-1 423	-1 887
-926	0	Endring i andre tidsavgrensingsposter	-6 269	-13 230
2 665	0	= Netto kontantstrøm fra operasjonelle aktiviteter	37 748	18 366
		Kontantstrømmer fra investeringsaktiviteter		
0	0	+ Innbetalinger ved salg av varige driftsmidler	3 929	10 058
-117	0	- Utbetalinger ved kjøp av varige driftsmidler	-32 297	-97 465
0	0	+ Innbetalinger ved salg av aksjer og andeler	0	0
0	0	- Utbetalinger ved kjøp av aksjer og andeler	0	-1 013
-117	0	= Netto kontantstrøm fra investeringsaktiviteter	-28 368	-88 420
		Kontantstrømmer fra finansieringsaktiviteter		
0	0	+ Netto innbetalinger ved opptak av ny gjeld (konsemkonto)	-7 669	91 334
0	0	- Utbetalinger ved nedbetaling av annen gjeld	-268	-269
2 000	0	- Utbetalinger gjeld til konsernselskaper	0	0
	0	- Utbetaling av utbytte	0	-5 375
2 000	0	= Netto kontantstrøm fra finansieringsaktiviteter	-7 938	85 690
4 548	0	= Netto endring i kontanter og kontantekvivalenter	1 441	15 636
		+ Beholdning av kontanter og kontantekvivalenter ved periodens begynnelse	34 751	19 114
0	0	= Beholdning av kontanter og kontantekvivalenter ved periodens slutt	36 192	34 751
		Kontantbeholdning består av:		
0	0	Bankinnskudd konsernkonto (toppkonto)	31 394	34 688
4 548	0	Øvrig bankinnskudd	4 798	62
0				

(NRS - Indirekte modell)



Note 1 - Regnskapsprinsipper

Årsregnskapet er satt opp i samsvar med regnskapsloven og god regnskapsskikk.

Konsolideringsprinsipper

Konsernregnskapet omfatter morselskapet Hammerfest Energi Holding AS og datterselskapene Hammerfest Energi AS, Lucerna AS, Hammerfest Energi Varne AS, Hammerfest Energi Kraftomsetning AS og Hammerfest Energi Brødbånd AS, samt datterdatterselskapet Porsa Kraftlag AS. Konsernregnskapet er utarbeidet som om konsernet var en økonomisk enhet. Transaksjoner og mellomværende mellom selskapene i konsernet er eliminert. Konsernregnskapet er utarbeidet etter ensartede prinsipper, ved at datterselskapet følger de samme regnskapsprinsipper som morselskapet.

Kostpris på aksjer i datterselskap elimineres mot egenkapitalen i datterselskapene på oppkjøps-/ etableringstidspunktet etter oppkjøpsmetoden. Merverdier fordeles på de eiendelene som merverdiene knytter seg til og avskrives over eiendelenes antatte økonomiske levetid.

Tilknyttede selskaper vurderes etter egenkapitalmetoden i konsernregnskapet. Andelen av resultatet er basert på resultatet etter skatt i det selskapet hvor man har investert. Det er i resultatandelen gjort fradrag for interne gevinster og eventuelle avskrivninger på merverdi som skyldes at kostpris på aksjene var høyere enn den ervervede andelen av balanseført egenkapital. I resultatregnskapet er resultatandelen vist under finansposter.

Datterselskap/tilknyttet selskap

Aksjer i datterselskap og tilknyttet selskap vurderes etter kostmetoden i selskapsregnskapet. Investeringen er vurdert til anskaffelseskost for aksjene med mindre nedskrivning har vært nødvendig. Det er foretatt nedskrivning til virkelig verdi når verdifall skyldes årsaker som ikke kan antas å være forbigående og det må anses nødvendig etter god regnskapsskikk. Nedskrivninger er reversert når grunnlaget for nedskrivning ikke lenger er til stede.

Salgsinntekter

Inntektsføring ved salg av varer skjer på leveringstidspunktet. Tjenester inntektsføres i takt med utførelsen.

Mer-/mindreinntekt vedrørende monopolvirksomhet

Monopolvirksomheten reguleres av Norges Vassdrags- og Energidirektorat (NVE). Inntektsrammen for selskapet fastsettes dels på grunnlag av selskapets egne kostnader og dels basert på en beregnet kostnadsnorm. Kostnadsnormen beregnes gjennom bruk av sammenlignende analyser. Ved fastsettelsen av selskapenes inntektsrammer blir kostnadsnormen tillagt 60 prosent vekt, mens selskapets egne kostnader 2 år tilbake i tid tillegges 40 prosent vekt.

Dersom den faktiske inntekten overstiger inntektsrammene (merinntekt) skal denne merinntekten tilbakeføres kundene i sin helhet. Tilbakeføringen av merinntekt skjer ved reduksjon i nett-tariffene. Dersom den faktiske inntekten er lavere enn inntektsrammene (mindreinntekt) kan denne mindreinntekten kreves innbetalt fra kundene gjennom økning av de fremtidige overføringstariffene.

Mer-/mindreinntekt i regnskapsåret skal renteberegnes ved et gjennomsnitt av saldo 01.01 og 31.12 med en rente som årlig fastsettes av NVE. Rente knyttet til mer-/mindreinntekt er klassifisert som finanselement.

Klassifisering og vurdering av balanseposter

Omløpsmidler og kortsiktig gjeld omfatter poster som forfaller til betaling innen ett år etter anskaffelsestidspunktet, samt poster som knytter seg til varekretsløpet. Øvrige poster er klassifisert som anleggsmidler/langsiktig gjeld.

Omløpsmidler vurderes til laveste av anskaffelseskost og virkelig verdi. Kortsiktig gjeld balanseføres til nominelt beløp på opptakstidspunktet.

Anleggsmidler vurderes til anskaffelseskost, men nedskrives til virkelig verdi ved verdifall som ikke forventes å være forbigående. Langsiktig gjeld balanseføres til nominelt beløp på etableringstidspunktet.

Konsernkontoordning

Selskapet inngår i konsernets konsernkontoordning hvor alle deltakerne (konsernet samlet) stiller solidarisk selvskyldnerkausjon, i sum pålydende MNOK 160 per 31.12.21. Ordningen innebærer at Hammerfest Energi AS (datterselskap) presenterer alt innestående bankinnskudd og trekkfasilitet som henholdsvis bank og gjeld. Datter- og søsterselskaper i konsernet presenterer netto innskudd og gjeld til konsernets ordning som konsernmellomværende mot Hammerfest Energi AS. Tilsvarende har dette selskapet netto konsernmellomværende mot øvrige selskaper tilsvarende selskapenes innestående i ordningen. Ordningen er reforhandles i 2022, og er i 2021-regnskapet klassifisert som langsiktig gjeld, mens innskudd er klassifisert som omløpsmidler.

Fordringer

Kundefordringer og andre fordringer er oppført i balansen til pålydende etter fradrag for avsetning til forventet tap. Avsetning til tap gjøres på grunnlag av individuelle vurderinger av de enkelte fordringene. I tillegg gjøres det for øvrige kundefordringer en uspesifisert avsetning for å dekke antatt tap.

Varebeholdninger

Lager av innkjøpte varer er verdsatt til laveste av anskaffelseskost etter FIFO- prinsippet og virkelig verdi. Egentilvirkede ferdigvarer og varer under tilvirkning er vurdert til full tilvirkningskost. Det foretas nedskrivning for påregnelig ukurans.

Valuta

Pengeposter i utenlandsk valuta er vurdert til kursen ved regnskapsårets slutt.



Andre aksjer og kortsiktige plasseringer

Aksjer og andre investeringer er klassifisert på basis av investeringenes motiv. Finansielt motiverte investeringer er klassifisert som omløpsmidler, mens strategiske investeringer er klassifisert som anleggsmidler. Kortsiktige plasseringer, som inngår i en handelsportefølje, er vurdert til virkelig verdi. Disse er vurdert til det laveste av gjennomsnittlig anskaffelseskost og virkelig verdi på balansedagen. Mottatt utbytte og andre utdelinger fra selskapene inntektsføres som annen finansinntekt. For aksjer som er klassifisert som anleggsmidler foretas nedskrivning til virkelig verdi i de tilfeller det er oppstått et betydelig verdifall som ikke er av forbigående art.

Varige driftsmidler og anleggstilskudd

Varige driftsmidler balanseføres og avskrives over driftsmidlets forventede levetid. Direkte vedlikehold av driftsmidler kostnadsføres løpende under driftskostnader, mens påkostninger eller forbedringer tillegges driftsmidlets kostpris og avskrives i takt med driftsmidlet. Anleggstilskudd til investeringer fra det offentlige og fra private går til fradrag på aktiverte verdier. Anleggstilskuddet periodiseres dermed over investeringens økonomiske levetid i form av reduserte avskrivninger.

Skatt

Skattekostnaden i resultatregnskapet omfatter både periodens betalbare skatt og endring i utsatt skatt. Utsatt skatt er beregnet med 22% på grunnlag av de midlertidige forskjeller som eksisterer mellom regnskapsmessige og skattemessige verdier, samt skattemessig underskudd til fremføring ved utgangen av regnskapsåret. Skatteøkende og skattereduserende midlertidige forskjeller som reverserer eller kan reversere i samme periode er utlignet. Netto utsatt skattefordel balanseføres i den grad det er sannsynlig at denne kan bli nyttegjort.

Konsernet har ett kraftverk som faller inn under gruppen for beregning av Naturressurs- og Grunnrenteskatt. Øvrige kraftverk faller utenfor slik beregning.

Pensjoner

Selskapet har ytelsesplaner. Pensjonsordningene er finansiert gjennom innbetalinger til forsikringsselskap.

Ytelsesplaner

En ytelsesplan er en pensjonsordning som ikke er en innskuddsplan. Typisk er en ytelsesplan en pensjonsordning som definerer en pensjonsutbetaling som en ansatt vil motta ved pensjonering. Pensjonsutbetalingen er normalt avhengig av flere faktorer, som alder, antall år i selskapet og lønn. Den balanseførte forpliktelsen knyttet til ytelsesplaner er nåverdien av de definerede ytelsene på balansedagen minus virkelig verdi av pensjonsmidlene (innbetalte beløp til forsikringsselskap), justert for ikke resultatførte estimatavvik og ikke resultatførte kostnader knyttet til tidligere perioders pensjonsopptjening. Pensjonsforpliktelsen beregnes årlig av en uavhengig aktuar ved bruk av en lineær opptjeningsmetode.

Planendringer amortiseres over forventet gjenværende opptjeningsstid. Det samme gjelder estimatavvik som skyldes ny informasjon eller endringer i de aktuarmessige forutsetningene, i den grad de overstiger 10% av den største av pensjonsforpliktelsene og pensjonsmidlene (korridor).

Bruk av estimater

Utarbeidelse av regnskaper i samsvar med regnskapsloven krever bruk av estimater. Videre krever anvendelse av selskapets regnskapsprinsipper at ledelsen må utøve skjønn. Områder som i stor grad inneholder slike skjønnsmessige vurderinger, høy grad av kompleksitet, eller områder hvor forutsetninger og estimater er vesentlige for årsregnskapet, er beskrevet i notene.



Hammerfest Energi Holding AS / Hammerfest Energi Holding AS - Konsern

Noter 2021

Note 2 - Anleggsmidler, tilgang, avgang, avskrivninger

Hammerfest Energi Holding AS - Morselskap

(i 000 kr)	Drifts- løsere	Sum
Ansk. kost pr. 01.01	0	0
Oppskrivning pr. 01.01		0
Tilgang i året	117	117
Avgang i året		0
Ansk. kost pr. 31.12	117	117
Akk. avskr. pr. 01.01	0	0
Årets erd. avskr.	11	11
Akk. avskr./bedskr. pr. 31.12	11	11
Bokført verdi pr. 31.12	106	106
Bokført verdi pr. 01.01	0	0
Økonomisk levetid	5-10 år	
Avskrivningsplan	Lineær	

Hammerfest Energi Holding AS - Konsern

(i 000 kr)	Transportmidler/ Inventar	Inventar EDB	Driftsentral	Kraft	Regionnett	Fordelingsnett	Bygg/ tomter	Anlegg under utførelse	Sum
Ansk. kost pr. 01.01	19 722	196 593	3 263	102 023	265 005	275 672	86 778	45 947	995 004
Tilgang i året	1 106	18 648	0	0	3 142	414	0	9 087	32 397
Avgang i året	408	0	0	6 273	0	0	3 301	2 076	12 058
Ansk. kost pr. 31.12	20 420	215 241	3 263	95 751	268 147	276 086	83 476	52 960	1 015 343
Akk. avskr. pr. 01.01	12 320	91 122	3 056	58 842	146 149	82 398	39 415	0	435 301
Årets erd. avskr.	1 610	10 672	16	1 723	3 975	7 340	1 425	0	26 772
Årets nedskrivninger	0	0	0	0	0	0	0	0	0
Akk. avskr. avgang	273	0	0	0	0	0	0	0	273
Akk. avskr./bedskr. pr. 31.12	13 656	101 794	3 072	60 565	150 124	89 738	40 840	0	459 788
Bokført verdi pr. 31.12	6 764	113 554	191	35 186	118 023	186 348	42 636	52 960	555 658
Bokført verdi pr. 01.01	7 402	113 469	877	37 699	115 300	183 916	45 275	50 391	554 328
Økonomisk levetid	3-5 år	5-10 år	25-50 år	25-50 år	35 år	35 år	50 år	i.a.	
Avskrivningsplan	Lineær	Lineær	Lineær	Lineær	Lineær	Lineær	Lineær	Ingen	



Hammerfest Energi Holding AS / Hammerfest Energi Holding AS - Konsern

Noter 2021

Note 3 - Varebeholdning

Hammerfest Energi AS - Konsern

Varebeholdningen som består av drifts- og verkstedsmateriell, er vurdert til lavest av virkelig verdi og anskaffelsesverdi. Beholdningen er nedskrevet for ukurans og utgjør netto 6 579 TNOK mot 6 209 TNok i 2020.

Note 4 - Aksjer

Hammerfest Energi Holding AS

(1 000 kr)	Aksjekapital	Antall aksjer	Balansført verdi
Datterselskaper i HEH:			
Lucerna AS	50 000	5 000	119 936
Hammerfest Energi Varne AS	18 500	1 000	28 231
Hammerfest Energi Bredbånd AS	2 420	220	23 142
Hammerfest Energi Kraftomsetning AS	1 000	1 000	1 500
Hammerfest Energi AS	50 000	5 000	67 002
Sum datterselskaper i HEH			239 811
<i>Porsa Kraftlag AS, bokf. i HE (datterdatter, 70% eid av Hammerfest Energi AS)</i>	<i>600</i>	<i>420</i>	<i>420</i>
Tilknyttede selskaper:			
Hammerfest Næringsinvest AS	4 216	15 000	1 020
Barents Industriteknikk AS	360	4 200	-
Sum tilknyttede selskaper			1 020
Øvrige langsiktige investeringer:			
Pro Barents AS	8 886	252 971	3 214
Barentskonferansestiftelsen	225		50
North Energy ASA	119 047	35 880	80
Ishavslin AS	6 000	834	834
Finnmark Kraft AS	36 225	1 750 000	13 500
Nettalliansen AS	760	1	22
Verdikorleksjon av aksjer			-1 679
Sum øvrige langsiktige investeringer			16 021
Sum investeringer i aksjer			256 852

Hammerfest Energi Holding AS - Konsern

Tilknyttede selskaper

Tilknyttede selskaper vurderes etter egenkapitalmetoden i konsernregnskapet. Implementering av egenkapitalmetoden ble gjennomført for tilknyttede selskaper i 2006.

(1 000 kr)	Historisk kostpris	Bokført verdi egenkapitalmetoden	Årets andel resultat
Tilknyttede selskaper:			
Barents Industriteknikk AS*	0	0,0	0
Hammerfest Næringsinvest AS	1 020	5 494	-54
Nordfiber AS	600	782	-40
Sum tilknyttede selskaper	1 620	6 275	-94

*Opplest i 2021



Note 5 - Kundefordringer

Hammerfest Energi Holding AS

Selskapet har ingen konstaterte tap på fordringer. Avsetning for tap på krav pr 31.12.2021 er kr 0.

Hammerfest Energi Holding AS - Konsern

Årets konstaterte tap på krav med fradrag av innbetaling på tidligere tap utgjør 449 tNOK. Avsetning for tap på krav pr 31.12.2021 er 741 tNOK.

Note 6 - Bankinnskudd

Hammerfest Energi Holding AS

Av bankinnskuddene er kr 0 sperret til fordel for skattetrekk pr 31.12.2021.

Selskapet har etablert garantikonto som del av etablering av konsernkontoordning jf. note 10 og 16.

Hammerfest Energi Holding AS - Konsern

Av bankinnskuddene er kr 0 sperret til fordel for skattetrekk pr 31.12.2021.

Konsernet har etablert garantikonto som del av etablering av konsernkontoordning jf. note 10 og 16.

Note 7 - Personalkostnad, antall ansatte, godtgjørelser

(1000 kr)

Hammerfest Energi Holding AS	Mør		Konsern	
Personalkostnader	2021	2020	2021	2020
Lønn	11 408	-	40 737	40 824
Aktivering egne arbeider	-	-	-8 035	-10 290
Arbeidsgiveravgift	-	-	-	-
Pensjon	1 461	-	5 718	2 916
Andre ytelser	775	-	2 673	825
Sum lønnskostnad	13 643	-	41 093	34 275
Gjennomsnittlig antall ansatte	15,7	0	62	62
Ytelser til ledende personer	Daglig leder	Styret		
Lønn og honorarer*	1 235	596		
Premie til pensjonsordning	2	-		
Andre ytelser	5	-		
Sum	1 243	596		

Det er ikke gitt lån/sikkerhetsstillelse til daglig leder, styrets leder eller andre nærstående parter.

*Konsernets administrerende direktør er ansatt og lønnet av Hammerfest Energi Holding AS

Hammerfest Energi Holding AS

Revisjon	20
Utarbeidelse konsern-/årsregnskap og likningspapir:	112
Annen revisjonsrelatert bistand	58
Annen konsulentbistand/-tjeneste	
Skatterådgivning	
Utlegg inkl. reisekostnader	
Sum	190

Hammerfest Energi - konsern

Honorar til revisor utgjorde siste år tNOK 968 og fordeles slik:

Revisjon:	519
Utarbeidelse konsern-/årsregnskap og likningspapir:	341
Lovpålagt attestasjon	44
Annen konsulentbistand/-tjeneste	58
Skatterådgivning	0
Utlegg inkl. reisekostnader	42
Sum	1 004



Hammerfest Energi Holding AS / Hammerfest Energi Holding AS - Konsern

Noter 2021

Note 8 - Skatt

Hammerfest Energi Holding AS	Mørselskapet		Konsern	
	2021	2020	2021	2020
Grunnlag betalbar skatt				
Resultat før skattekostnad	61	-331	25 632	14 681
Permanente forskjeller	-788	331	-888	-4 140
Endring i midlertidige forskjeller	-24	0	-6 694	-23 730
Grunnlag for betalbar skatt	-751	0	18 050	-13 190
Mottatt konsernbidrag	0	0	0	0
Netto anvendelse av fremførbart underskudd og konsernbidrag	0	0	-4 784	-243
Skattepliktig inntekt (grunnlag for betalbar skatt i balansen)	0	0	13 266	-13 433

Fordeling av skattekostnaden	2021		2020	
Betalbar skatt, alm. innt	0	0	2 918	670
Grunnrenteskatt	0	0	4 502	-244
Endring i utsatt skatt	-160	0	1 887	1 398
Skatt beregnet av avgitt konsernbidrag	0	0	671	0
Skattekostnad i resultatregnskap	-160	0	9 978	1 824

Betalbar skatt i balansen	2021		2020	
Betalbar skatt	0	0	2 918	670
Fremføring av tidligere års ubenyttede fradrag naturressursskatt	0	0	-523	-244
Skatteeffekt konsernbidrag	0	0	0	0
Grunnrenteskatt	0	0	4 502	0
Betalbar skatt i balansen	0	0	6 898	426

Grunnrente- og naturressursskatt i konsernet

Konsernet har et kraftverk som faller i gruppen for beregning av Naturressurs- og Grunnrenteskatt.

	2021	2020
Grunnrenteskatt	4 654	0
Betalbar naturressursskatt	667	670
Naturressursskatt som samordnets for året	-670	0
Sum	4 651	670

Spesifikasjon av midlertidige forskjeller (MF)

	Mør		Konsern			
	Endring	2021	2020	Endring		
Andre driftsmidler	-24	24	0	122 259	118 484	-3 776
Varebeholdning	0	0	0	-343	-343	0
Fordringer	-250	0	0	-741	-621	120
Gevinst/tapskonto	0	0	0	3 756	2 240	-1 516
Inntektsført utbytte	0	0	0	0	0	0
Mer-/mindreinntekt	0	0	0	-13 677	-11 506	2 171
Pensjoner	0	0	0	7 707	4 014	-3 692
Netto midlertidige forskjeller	-24	24	0	118 961	112 268	-6 693
		0			0	
		0			0	
Andre forskjeller	0	0	0	145	670	525
Underskudd til fremføring	752	-752	0	-53 833	-58 617	-4 784
Grunnlag utsatt skatt (+) / skattefordel (-)	728	-728	0	65 273	53 651	-11 622
		0			0	
Netto bokført utsatt skatt (+) / skattefordel (-)	160	-160	0	14 360	11 133	-3 227



Note 9 - Finansposter / Kortsiktige plasseringer

Hammerfest Energi Holding AS

I 2021 har selskapet verken mottatt eller avgitt konsernbidrag fra/til datterselskaper.

Note 10 - Mellomværende med selskap i samme konsern m.v.:

Hammerfest Energi Holding AS

Mellomværende med selskap i samme konsern m.v.:

	Andre fordringer	
	2021	2020
Lån til foretak i samme konsern	0	0
Kortsiktig fordring på foretak i samme konsern	3 794	0
Kundefordringer	489	0
Sum	4 283	0

Selskapene inngår i konsernets konsernkontoordning hvor alle deltakeme (konsernet samlet) stiller solidarisk selvskyldnerkausjon, i sum pålydende MNOK 160 per 31.12.20.

Det vises til note 16 for ytterligere spesifikasjon av konsernkontoordningen og mellomværender i konsernet knyttet til innskudd/trekk.

	Annen kortsiktig gjeld	
	2021	2020
Langsiktig gjeld til konsernselskaper	2 000	0
Leverandørgjeld og annen kortsiktig gjeld	3 156	0
Sum	5 156	0

Note 11 - Egenkapital

Hammerfest Energi Holding AS

(tall i 1 000 kr)

	Aksjekapital	Overkurs	Annen egenkapital	Sum egenkapital
Egenkapital 01.01	100 000	157 183	-331	256 852
Årets resultat			3 221	3 221
Avsatt utbytte		-3 000		-3 000
Egenkapital 31.12	100 000	154 183	2 890	257 073

Hammerfest Energi Holding AS - Konsern

(tall i 1 000 kr)

	Aksjekapital	Overkurs	Annen egenkapital	Minoritesint.	Sum egenkapital
Egenkapital konsern 01.01.	100 000	157 183	158 990	11 251	427 424
Årets resultat			13 576	2 077	15 654
Eliminering utbytte til minoritet				-2 077	-2 077
Avsatt utbytte morselskap		(3 000)			-3 000
Egenkapital konsern 31.12.	100 000	154 183	172 566	11 251	438 000

Note 12 - Eiere

Hammerfest Energi Holding AS

Eier	Andel
Hammerfest kommune	90 %
Hasvik kommune	10 %
SUM	100 %

Aksjekapitalen består av 100 000 aksje à kr 1 000. Alle aksjer har like rettigheter.

**Note 13 - Pensjonsforpliktelser/-midler**

Selskapet har en kollektive pensjonsordning i Kommunal Landspensjonskasse. Netto pensjonskostnad klassifiseres i sin helhet som lønnskostnad i resultatregnskapet, og omfatter periodens pensjonsopptjening (beregnet inklusiv fremtid lønnsvekst) og rentekostnader på forpliktelsen fratrukket estimert avkastning på pensjonsmidlene. Netto pensjonsforpliktelse er ført opp i balansen. Morselskapet Hammerfest Energi Holding AS har ingen ytelsesbaserte pensjonsordninger.

Økonomiske forutsetninger:	2021	2020
Årlig avkastning	3,70 %	2,40 %
Diskonteringsrente	1,90 %	1,50 %
Årlig lønnsvekst	2,75 %	2,00 %
Årlig vekst i folketrygdens grunnbeløp	2,50 %	1,75 %
Forventet pensjonsregulering	1,73 %	0,99 %

Hammerfest Energi Holding AS - Konsern

Pensjonskostnader:	2021	2020
Årets opptjening	2 743	2 587
Rentekostnad	2 062	2 555
Forventet avkastning	(3 390)	-3 802
Administrasjonskostnad	213	357
Resultatført estimatendring/ -avvik	486	190
Samlet kostnad aktuarmessig	2 114	1 887
Trukket ansatte	-	0
Egenkapitalinnskudd	-	0
Tilskudd sikringsordning mv.	-	0
Periodisering mellom år	-	0
Samlet regnskapsmessig kostnad	2 114	1 887

Pensjonsforpliktelse:	2021	2020
Brutto påløpt forpliktelse	122 846	120 342
Pensjonsmidler	110 986	103 735
Ikke resultatført estimatendring/-avvik	(19 388)	-20 598
Netto pensjonsforpliktelse(+)/-midler(-)	(7 528)	(3 991)



Note 14 Mer- og mindreinntekter monopol

Hammerfest Energi Holding AS - Konsern

Med grunnlag i gjeldende forskrifter for fastsettelse av inntektsrammen er det beregnet følgende mer- og mindreinntekt. Merinntekt skal tilbakeføres kundene, mens mindreinntekt kan hentes inn fra kundene. Tilbakeføring skal skje ved en justering av tariffen eller ved kontant tilbakeføring.

Segmentinformasjon om monopolvirksomheten

Årets merinntekt fremkommer som følger:

Resultat	Regional	Distribusjon	2021	2020
Driftsinntekter	45 017	74 622	119 639	124 410
Merinntekt (-)	(10 320)	8 299	(2 021)	12 435
Driftskostnader	29 076	78 617	107 693	125 375
Driftsresultat	5 621	4 304	9 925	11 470
Mer-/Mindreinntekt				
Faktisk inntekt	44 981	74 469	119 450	122 522
KILE	77	3 671	3 748	4 104
Kostnader overliggende nett	6 583	27 674	34 257	63 079
Eiendomsskatt	1 839	2 479	4 318	3 575
Godkjente FoU kostnader	-	-	-	-
Innbetalte Elhub-gebyrer	-	483	483	481
Avvik avskrivn og avk. På avvik avkasta. grl.	3 827	1 167	4 994	5 039
Inntektsramme	22 489	54 636	77 125	66 887
Beregnet mer(-)/mindreinntekt(+)	-10 320	8 299	-2 021	12 435
Årets bevegelser i mer-/mindreinntekt				
Mer (+)/mindre (-) inntekt inkl. renter pr. 01.01	-4615	16 115	11 500	23 765
Årets mer (+)/mindre (-) inntekt	10320	-8 299	2 021	-12 435
Årets avsetning renter på mindreinntekt	4	92	96	186
Mer (+)/mindre (-) inntekt inkl. renter pr. 31.12	5 709	7 908	13 617	11 516
Balanse- avkastningsgrunnlag				
Sum driftsmidler etter fordeling pr 01.01	123 132	191 759	314 891	267 851
Sum driftsmidler etter fordeling per 31.12.	119 799	188 527	308 326	314 386
Gjennomsnittelig driftsmidler	121 466	190 143	311 609	291 119
1% påslag nettkapital	1 215	1 901	3 116	2 908
Avkastningsgrunnlag	122 680	192 044	314 725	293 743
Avkastning	4,58 %	2,24 %	3,15 %	3,90 %
((driftsres. *100)/avkastningsgrl.)				

Note 15 Hammerfest Energi Holding - Konsern - Nøkkeltall

	2021	2020
Egenkapitalrentabilitet	5,9 %	3,5 %
Totalkapitalrentabilitet	2,2 %	2,0 %
Egenkapitalprosent	59,4 %	61,8 %
Likviditetsgrad I*	1,3	1,4
Arbeidskapital (OM-KG) (tkr)*	34 894	32 225
Antall ansatte pr. 31.12	62	62
Driftsinntekter (tkr)	232 901	182 335
Årsresultat (tkr)	13 576	12 873

*Inkluderer ikke gjeld i konsernkontoordningen i 2020. Per 31.12.21 er denne klassifisert som langsiktig.

Note 16 Gjeld til kredittinstitusjoner

Hammerfest Energi Holding AS (1000 kr)	Mor		Konsern	
	2021	2020	2021	2020
Langsiktig gjeld til kredittinstitusjon	-	-	167 432	-
Kortsiktig gjeld til kredittinstitusjon	-	-	-	175 101

Per 31.12.21 har konsernet brutto MNOK 167,4 i gjeld og MNOK 25,7 i innskudd i konsernkontoordningen.

Fra og med 2018 har selskapet etablert konsernkontoordning hvor alle deltakerne (konsernet samlet) stiller solidarisk selvskyldnerkausjon, i sum pålydende MNOK 160 per 31.12.20.

Fra og med 2022 er gjelden refinansiert til langsiktige lån og er følgelig derfor klassifisert som langsiktig i konsernregnskapet per 31.12.21.



Styrets beretning 2021 **Hammerfest Energi Holding AS**

Virksomheten

Hammerfest Energi konsern er et energikonsern hvor kjernevirksomhet består av produksjon og salg av kraft og varme, distribusjon av kraft samt bredbåndtjenester.

Hammerfest Energi Holding er morselskap med 5 datterselskap; Lucerna AS, Hammerfest Energi Bredbånd AS, Hammerfest Energi Kraftomsetning AS, Hammerfest Energi Varme AS, Hammerfest Energi AS.

Nettselskapet Lucerna forvalter og vedlikeholder strømmettet i Hammerfest og Hasvik kommune. Store deler av nettet er fra 60-tallet og vi må gjøre grundige vurdering av behovet for reinvesteringer

Bredbåndsselskapet bygger og drifter telekommunikasjon i Hammerfest og Hasvik og har gjennomført en betydelig investering i fibernett i Hammerfest kommune.

Kraftomsetningsselskapet har strømvavtaler med sluttbrukere spesielt i Hammerfest og Hasvik.

Hammerfest Energi står for konsernets vannkraftproduksjon med to kraftstasjoner i henholdsvis Hammerfest og Hasvik kommuner, samt 70% eierskap i Porsa Kraftlag AS. Porsa Kraftlag AS produserer årlig i underkant av 60 GWh, mens de to kraftstasjonene i Hammerfest Energi produserer vanligvis vel 9 GWh årlig til sammen. I tillegg til kraftproduksjon tilbyr Hammerfest Energi også tjenester som vannsalg til oppdrettsanlegg. I 2021 ble det solgt vann fra Porsa Kraftlag, og Hammerfest Energi er i prosess for å vurdere levering av vann fra kraftstasjonen i Hasvik kommune.

Hammerfest Energi Varme leverer fjernvarme til næringsbygg og fortausvarme i sentrum av Hammerfest.

Konsernet ønsker å være et førstevalg for våre kunder, ansatte og samarbeidspartnere. Vår visjon er å skape verdier i lokalsamfunnet ved å investere i infrastruktur og utvikle produkter for befolkningen i våre to kommuner.

Hendelser i 2021

I januar 2021 gjennomførte konsernet en organisasjonsendring hvor ansatte i stabsfunksjoner ble flyttet fra datterselskaper til morselskapet. Dette gjelder i hovedsak kundesenter, økonomi, IT, administrasjon, bygg og teknisk drift av kraft og varme.

I tråd med kravet om selskapsmessig skille, byttet nettselskapet navn fra Hammerfest Energi Nett til Lucerna i slutten av 2020. Også ny logo ble definert. Dette markerer et klart skille mellom monopolvirksomhet og kommersiell virksomhet. I løpet av 2021 har konsernet derfor også utarbeidet konkrete rutiner for å klargjøre dette skillet. Ny nettside for Lucerna ble igangsatt, uten lenke til kraftselskapet eller bredbåndsselskapet.

Bredbåndsselskapet har hatt stort fokus på fiberutbygging i Hammerfest kommune i 2021 og kunder er kontinuerlig blitt koblet til. Ved utgangen av året er det i hovedsak sentrum som gjenstår.

Lucerna har kjøpt nettanlegget i Porsa og dermed er all nettvirksomhet samlet i ett selskap.



I 2021 åpnet Hammerfest Energi to ladestasjoner for elbiler i Hammerfest sentrum og Skaidi. Stasjonene var finansiert av Enova.

Marked

Kraftmarked var i 2021 preget av oppgang i kraftprisene fra året før. Gjennomsnittlig spotpris i område NO4 ble 357,88 NOK/MWh i 2021. Dette har ført til klart høyere pris enn budsjettert. I vårt prisområde har vi likevel de laveste kraftprisene i landet som blant annet skyldes begrenset overføringskapasitet mellom Sør-Norge og Nord-Norge samt relativt stor kraftproduksjon fra vindkraft i Nord-Sverige.

Kraftomsetningselskapet fikk en økning på ca. 300 kraftkunder løpet 2021.

Antall kunder i nettselskapet øker jevnt i tråd med økt aktivitet i området og ligger ved utgangen av året på ca. 8100.

I bredbåndsmarkedet har vi konkurransedyktige priser og på landsbasis en av de laveste bredbåndsprisene. Vi opplever stort press i markedet fra konkurrerende virksomheter, men har holdt samme markedsposisjon de to siste årene og antall bredbåndskunder har økt. Bredbåndsselskapet har i 2021 jobbet med ferdigstilling av fiberprosjektet i Hammerfest samt utvikling av nye produkter til bredbåndsmarkedet for å etablere nye satsningsområder i årene fremover.

Fortsatt drift

I samsvar med regnskapslovens § 3-3a bekreftes det at forutsetningen om fortsatt drift er til stede og at denne forutsetningen er lagt til grunn ved utarbeidelsen av regnskapet.

Fremtidig utvikling

Oppmerksomheten rundt klimautfordringene har ført til at etterspørselen etter fornybar energi vil øke betydelig i årene framover. Dette betyr at etterspørselen både etter vår vannkraftproduksjon og kraftnett vil øke i mesteparten av vårt område. Trenden med økt digitalisering og behov for telekommunikasjon tilsier at vår aktivitet innen bredbånd også vil ha vekstmuligheter.

Redegjørelse for årsregnskapet

Styret kjenner ikke til forhold av viktighet for å bedømme selskapets stilling og resultat som ikke framgår av regnskapet og balansen med noter. Det er heller ikke etter regnskapsårets utgang inntrefft forhold som etter styrets syn har betydning ved bedømmelse av regnskapet.

Morselskapet selger i hovedsak tjenester til datterselskapene og resultatet vil derfor vanligvis være om lag i balanse.

Konsernet hadde i 2021 driftsinntekter på 233 MNOK mot 182 MNOK i 2020. Økningen er i hovedsak forårsaket av høyere kraftpriser. I tillegg var det økning i andre driftsinntekter som skyldes prosjektarbeid som viderefaktureres.

Som følge av høye strømpriser har konsernet også hatt høyere varekostnad på kraftkjøp. Lønnskostnadene har også økt som følge lønnsvekst og flere ansatte, ved at innleie er blitt gjort om til midlertidige stillinger. Konsernet har hatt ekstra pensjonskostnader på 2,3 MNOK som skyldes en feil i tidligere inngått privat AFP-ordning. Kostnadene har ikke blitt fakturert selskapene og det er derfor nå gjort en avsetning i 2021. Beløpene har blitt beregnet helt tilbake til 2017. Høyere aktivitet generelt i konsernet og en økning i vedlikeholdsarbeid har også resultert i økte driftskostnader.

Finanskostnader er på 5 MNOK og har økt med 1,5 MNOK fra året før. Dette skyldes økt belåning og økte rentekostnader som følge av oppgang i lånerente i 2021

Skattekostnad består av skattekostnad på ordinært resultat for konsernet, naturressursskatt 2 MNOK og grunnrenteskatt 4,7 MNOK i Porsa, til sammen 10 MNOK.

Årsresultat ble 15,7 MNOK mot 12,9 MNOK året før.

Konsernets balanse utgjorde 731 MNOK ved utgangen av 2021. Det er en økning på 40 MNOK. Økningen består i hovedsak av økning i omløpsmidler i form av strømfordringer. Dette var igjen forårsaket av økt kraftpris ved utgangen av året.

Konsernets gjeld økte med 28,6 MNOK i 2021 og var ved utgangen av året på 292,6. Økningen skyldes spesielt økt leverandørgjeld.

Store deler av konsernets gjeld ble omklassifisert fra kortsiktig gjeld ved utgangen av 2020 til langsiktig gjeld ved utgangen av 2021. Konsernet hadde en kreditttramme på 175 MNOK i 2020, men fikk på plass en ny finansieringsløsning hos Danske bank i 2021 som ble effektivert i januar 2022. Denne innebærer en ny langsiktig låneavtale med nedbetalingsprofil og refinansiering etter 2 år. Ved årsslutt 2021 hadde selskapet fremdeles gammel finansieringsløsning. Ny konsernkontoavtale inneholder to langsiktige lån henholdsvis for Lucerna og Hammerfest Energi Bredbånd for finansiering av tidligere investeringer i tillegg til en trekkramme. Disse lånene er ført opp på holdingselskapet og håndteres internt mellom de aktuelle selskapene.

Risikostyring

Konsernets virksomhet er eksponert for risiko på flere områder og gjennom hele verdikjeden.

Markedsrisiko

For kraftproduksjon og varmeleveranse vil kraftpriser og produksjonsevne gi store utslag på resultat. Kraftproduksjonen var ikke prissikret i 2021.

For Lucerna vil leverandør- og fraktmarkedets evne til å levere utstyr og materiell gi utslag på Lucernas gjennomføringsevnen til å investere i anleggsmidler. En økning i anleggsmidler i nettvirksomhet gir høyere avkastning og påvirker tillatte inntekter positivt.

For alle kommersielle selskap er det knyttet risiko til å håndtere konkurranse fra andre konkurrerende produkter og kundeløsninger som andre selskaper kan tilby. Det er stor konkurranse i bredbåndsmarkedet som påvirker inntektene. Lave priser anses å vedvare de neste årene. En omstilling på produkter og fokus på markedskompetanse og effektiv drift vil derfor være nødvendig de neste årene.

Den generelle etterspørselen etter selskapets produkter er økende, men tegn til nedgang i befolkningen i ytterdistriktene kan redusere trenden.

Kredittrisiko

Kundene faktureres i hovedsak i ettertid. Selskapet har gode oppfølgingsrutiner og risiko for tap anses som liten. Tap på fordringer har historisk sett vært lav i forhold til volum på omsetning.

Likviditetsrisiko

Selskapet har kredittrammeavtale med Danske bank. Med økte kraftpriser i 2021 har likviditetssituasjon blitt forbedret. Ferdigstilling av flere geografiske områder i fiberprosjektet gir mindre behov for kapital i bredbåndsselskapet fremover. Likviditetsrisikoen vurderes som lav, men følges opp og prognosestyres ved nedgang i kraftprisene.



Operasjonell risiko

Deler av virksomheten består av samfunnskritisk infrastruktur. Forsyningssikkerhet i konsernets leveranseområder vil derfor være viktig når vedlikeholdsprosjekter skal prioriteres. Ved risiko for utfall av samfunnskritisk kommunikasjon, strøm eller varme, prioriteres utbedring og eventuelt reinvesteringer i området for å redusere risiko for nedetid. Utfall av strøm og feil på linjer vil kunne gi store KILE kostnader. Ved ekstremvær vil det kunne være tidkrevende å utbedre feil, og optimalt vedlikehold er derfor viktig. Beredskapsplaner sørger for at strøm og kommunikasjon er raskt tilbake ved større hendelser, samtidig som sikkerhet til ansatte og utstyr ivaretas i slike situasjoner.

Styreforsikring

Det er etablert styreansvarforsikring for konsernselskapene via Zurich AON.

Arbeidsmiljø og HMS

Styret anser arbeidsmiljøet som godt. Det gjennomføres en omfattende medarbeiderundersøkelse for hele konsernet annet hvert år, den siste ble gjennomført i 2020 og ny skal gjennomføres i 2022. Det gjennomføres også medarbeidersamtaler en gang i året. Konsernet har arbeidsmiljøutvalg (AMU) med 2 representanter fra arbeidsgiver og 2 representanter fra arbeidstakerne/konsernets verneombud. I tillegg deltar rådgiver fra MedCo Din HMS og HR- og kvalitetsleder. AMU har spesielt fokus på arbeidsmiljø og HMS.

Sykefraværet i holdingselskapet var 4,2% i 2021 mens fraværet var 6,4% i konsernet samlet. Sykefravær følges tett i arbeidsmiljøutvalget (AMU) og i ledelsen.

Konsernet er knyttet til bedriftshelsetjenesten MedCo Din HMS (tidligere Frisk i Nord). Konsernet har et godt utbygd velferdstilbud med mulighet for å holde seg i fysisk form, blant annet har selskapet eget trimrom og gratis utdeling av turkort. Konsernet har helseforsikring for de ansatte. Alle bedriftene i konsernet er IA- bedrifter.

Konsernselskapene hadde til sammen 14 HMS avvik i 2021 og to av disse hadde potensial til en større skade. Disse hendelsene ble fulgt opp spesielt. Hittil i 2022 har vi opplevd en personskade med fravær. Ansatte i virksomheten har utover dette ikke vært utsatt for ulykker eller skader i forbindelse med utførelsen av sitt arbeid.

Arbeidsmiljøkartleggingen i 2020 viste at ansatte har god kjennskap til rutinen for varsling.

Likestilling og diskriminering

Konsernets virksomhet er knyttet til et område der menn generelt i arbeidslivet er i sterk overvekt. Holdingselskapet hadde ved årets utløp 17 ansatte; 8 kvinner og 7 menn. Konsernet samlet hadde 66 ansatte, 10 kvinner og 56 menn. I konsernets ledergruppe på 9 personer er 4 kvinner. Av styrets 8 medlemmer er det 3 kvinner.

To av konsernets ansatte har midlertidige stillinger hvor begge er besatt av menn.

Selv om konsernet har overvekt av menn, har det de siste årene blitt rekruttert inn flere kvinnelige ansatte, også i lederstillinger.

Det gjøres ikke forskjell i lønn og andre forhold på bakgrunn av kjønn. Mange ansatte har tariffbasert lønn.

Det er et mål å få en bedre kjønnsbalanse i konsernet. Konkrete aktiviteter for å få inn kvinnelige søkere er derfor prioritert. Det vil også bli utarbeidet en kartlegging av eventuelle forskjeller mellom



kvinner og men i form av lønnsforskjeller og overtidsforskjeller, stillingstyper, fravær, permisjonsforhold og utdanningsnivå. Denne redegjørelsen vil bli publisert på selskapets nettsider i tråd med likestillings- og diskrimineringsloven §26a.

Konsernet har i sin policy definert mål om at det ikke skal forekomme forskjellsbehandling grunnet kjønn, noe som gjenspeiles i personalpolitikken, men har foreløpig ikke uttrykt eksplisitt tilsvarende policy for funksjonsnedsettelse, etnisitet, livssyn eller seksuell orientering. Konsernet har heller ikke definert klare retningslinjer for å følge opp denne policyen annet enn oppfølging i medarbeidersamtaler. Som følge av dette er temaet meldt inn på AMUs møte i mai 2022, samt i dialogen med ledergruppa og med tillitsvalgte. Målet er å få konkrete bestemmelser inn i personalhåndboka.

Det er hittil ikke registrert avvik knyttet til diskriminering eller annen uakseptabel adferd basert på kjønn, etnisitet, religion, seksuell orientering eller funksjonsnedsettelse.

Miljø

Konsernet har ikke definert en konkret ambisjon og handlingsplan i henhold til miljø, men i det praktiske arbeidet ivaretas likevel temaet. Konsernet forurensar ikke det ytre miljø utover det som er nødvendig for å føre frem linje/kabelføringer til alle som trenger elektrisk energi i forsyningsområdet, samt nødvendige reguleringer til produksjonsanleggene. Nye prosjekter planlegges og gjennomføres i tråd med offentlige retningslinjer og regelverk. Her inngår også klare krav til miljøvurdering.

Datterselskapet Hammerfest Energi Varme bidrar med reduksjon i bruk av fossil energi til bruk i oppvarming av bygg i Hammerfest.

Avfall fra virksomheten kildesorteres.

Konsernet har foreløpig ingen el-biler, men dette vil bli et tema i 2022.

I forbindelse med årets strategiarbeid vil tilknytningen til FNs bærekraftsmål inngå.

Forsknings- og utviklingsaktiviteter

Selskapet hadde ikke egne forsknings- og utviklingsaktiviteter i 2021.

Årsregnskap og disponeringer

Driftsresultat for morselskapet ble -0,8 MNOK mens finansinntekter fra datter og investeringselskaper utgjorde 3, 8 MNOK. Selskapet fikk et resultat etter skattekostnad på 3,2 MNOK.

Det foreslås å utbetale et utbytte på 3 MNOK kroner for 2021. Styret har vurdert selskapets egenkapital og likviditet etter foreslått utbytteutdeling og anser dette som et forsvarlig nivå ut fra risiko og omfang av virksomheten.

221.000 kroner overføres til annen egenkapital.

Konsernresultat

Konsernet fikk et overskudd etter skattekostnad og minoritetsinteresser på 13,6.MNOK i 2021. Dette er en økning fra 12,9 millioner kroner fra året før. Både inntekter og kostnader har økt siste året. Dette skyldes spesielt økt kraftpriser som påvirker kraftsalget, men også kostnader til overliggende nett.



Kontantstrøm konsern

Det er gjort investeringer i konsernet for 32 MNOK mot 97 MNOK året før. Nedgang i investeringsnivået skyldes i hovedsak nedgang i investeringsnivået i fiber samt at det er nedgang i investeringene i Lucerna. Det har vært solgt anleggsmidler som fritidsboliger og kjøretøy i løpet av 2021.

Konsernets investeringsaktivitet har blitt finansiert av overskudd fra drift samt økt benyttet konsernramme i Danske Bank for enkelte av selskapene. Samlet likviditet ved årsslutt var 36,2 MNOK. De største endringer i likviditet fra året før kom fra driftsaktiviteter som følge av forbedret resultat, endringer i fordringer samt reduksjon av gjeld.

Egenkapital

Per 31.12.21 har konsernet har eiendeler på 730 millioner kroner. Varige driftsmidler utgjør 555,7 millioner kroner, typisk kraftnett, trafostasjoner, kabler, bredbåndsnett osv. Konsernet har egenkapital på 438 MNOK, dvs. 60%.

Hammerfest 18. mai 2022

Leif Vidar Olsen

Leif Vidar Olsen (2. jun. 2022 11:48 GMT+2)

Leif Vidar Olsen
Styreleder

Berit Hågensen

Berit Hågensen (2. jun. 2022 12:51 GMT+2)

Berit Hågensen
Nestleder

Erik Arnesen

Erik Arnesen (3. jun. 2022 10:03 GMT+2)

Erik Arnesen
Styremedlem

Eirihh Keuer

Eirihh Keuer (3. jun. 2022 09:16 GMT+2)

Eirihh Keuer
Styremedlem

Andreas Gamst

Andreas Veum Gamst
Styremedlem

Silje Holmgren

Silje Holmgren (5. jun. 2022 20:37 GMT+2)

Silje Holmgren
Styremedlem

Rune Mikalsen

Rune Mikalsen (3. jun. 2022 09:47 GMT+2)

Rune Mikalsen
Styremedlem

Øystein Larsen

Øystein Larsen (6. jun. 2022 22:23 GMT+2)

Øystein Larsen
Styremedlem

Gudrun B. Rollesen

Gudrun B. Rollesen
Adm. direktør














Styrets beretning HEH 2021

Endelig revisjonsrapport

2022-06-07

Opprettet:	2022-06-02
Av:	Gudrun Rollesfsen (gudrun.rollesfsen@hammerfestenergi.no)
Status:	Signert
Transaksjons-ID:	CBJCHBCAABAA-5662MmE1XcLbpLOWAzfMPAm1d71ofL

"Styrets beretning HEH 2021"-historikk


-  Dokument opprettet av Gudrun Rollesfsen (gudrun.rollesfsen@hammerfestenergi.no)
2022-06-02 - 09:15:23 GMT- IP-adresse: 77.16.218.187
-  Dokument sendt via e-post til Leif Vidar Olsen (leif.vidar.olsen@hammerfest.kommune.no) for signering
2022-06-02 - 09:18:11 GMT
-  E-postmelding vist av Leif Vidar Olsen (leif.vidar.olsen@hammerfest.kommune.no)
2022-06-02 - 09:47:18 GMT- IP-adresse: 213.161.172.140
-  Dokument e-signert av Leif Vidar Olsen (leif.vidar.olsen@hammerfest.kommune.no)
Signaturdato: 2022-06-02 - 09:48:05 GMT - Tidskilde: server- IP-adresse: 213.161.172.140
-  Dokument sendt via e-post til Berit Hågensen (berit.hagensen@hammerfest.kommune.no) for signering
2022-06-02 - 09:48:08 GMT
-  E-postmelding vist av Berit Hågensen (berit.hagensen@hammerfest.kommune.no)
2022-06-02 - 10:51:13 GMT- IP-adresse: 213.161.172.140
-  Dokument e-signert av Berit Hågensen (berit.hagensen@hammerfest.kommune.no)
Signaturdato: 2022-06-02 - 10:51:49 GMT - Tidskilde: server- IP-adresse: 213.161.172.140
-  Dokument sendt via e-post til Andreas Gamst (andreas.gamst@hammerfest.kommune.no) for signering
2022-06-02 - 10:51:52 GMT
-  E-postmelding vist av Andreas Gamst (andreas.gamst@hammerfest.kommune.no)
2022-06-03 - 07:10:35 GMT- IP-adresse: 213.161.172.99
-  Dokument e-signert av Andreas Gamst (andreas.gamst@hammerfest.kommune.no)
Signaturdato: 2022-06-03 - 07:11:43 GMT - Tidskilde: server- IP-adresse: 213.161.172.99
-  Dokument sendt via e-post til Eirihn Keuer (eirihn.keuer@gmail.com) for signering
2022-06-03 - 07:11:46 GMT





 E-postmelding vist av Eirihn Keuer (eirihn.keuer@gmail.com)

2022-06-03 - 07:15:59 GMT- IP-adresse: 172.225.210.136

 Dokument e-signert av Eirihn Keuer (eirihn.keuer@gmail.com)


Signaturdato: 2022-06-03 - 07:16:30 GMT - Tidskilde: server- IP-adresse: 213.161.172.140

 Dokument sendt via e-post til Rune Mikalsen (r-mikals@online.no) for signering


2022-06-03 - 07:16:33 GMT

 E-postmelding vist av Rune Mikalsen (r-mikals@online.no)


2022-06-03 - 07:45:52 GMT- IP-adresse: 141.195.13.45

 Dokument e-signert av Rune Mikalsen (r-mikals@online.no)

Signaturdato: 2022-06-03 - 07:47:03 GMT - Tidskilde: server- IP-adresse: 141.195.13.45

 Dokument sendt via e-post til Erik Arnesen (radmann@hasvik.kommune.no) for signering


2022-06-03 - 07:47:05 GMT

 E-postmelding vist av Erik Arnesen (radmann@hasvik.kommune.no)

2022-06-03 - 08:02:14 GMT- IP-adresse: 185.97.197.2

 Dokument e-signert av Erik Arnesen (radmann@hasvik.kommune.no)

Signaturdato: 2022-06-03 - 08:03:23 GMT - Tidskilde: server- IP-adresse: 185.97.197.2

 Dokument sendt via e-post til Silje Holmgren (siljeh_88@hotmail.com) for signering

2022-06-03 - 08:03:26 GMT

 E-postmelding vist av Silje Holmgren (siljeh_88@hotmail.com)


2022-06-03 - 08:18:14 GMT- IP-adresse: 104.28.31.34

 E-postmelding vist av Silje Holmgren (siljeh_88@hotmail.com)

2022-06-06 - 14:21:03 GMT- IP-adresse: 104.28.31.33

 Dokument e-signert av Silje Holmgren (siljeh_88@hotmail.com)

Signaturdato: 2022-06-06 - 18:37:56 GMT - Tidskilde: server- IP-adresse: 193.90.183.84

 Dokument sendt via e-post til Øystein Larsen (oystein.larsen@hammerfestenergi.no) for signering


2022-06-06 - 18:37:59 GMT

 E-postmelding vist av Øystein Larsen (oystein.larsen@hammerfestenergi.no)

2022-06-06 - 20:23:21 GMT- IP-adresse: 77.16.218.56

 Dokument e-signert av Øystein Larsen (oystein.larsen@hammerfestenergi.no)

Signaturdato: 2022-06-06 - 20:23:56 GMT - Tidskilde: server- IP-adresse: 77.16.218.56


 Dokument sendt via e-post til Gudrun Rollesfens (gudrun.rollesfens@hammerfestenergi.no) for signering


2022-06-06 - 20:23:58 GMT




Adobe Acrobat Sign



 E-postmelding vist av Gudrun Rollesen (gudrun.rollesen@hammerfestenergi.no)
2022-06-06 - 20:24:22 GMT - IP-adresse: 46.15.145.105

 Dokument e-signert av Gudrun Rollesen (gudrun.rollesen@hammerfestenergi.no)
Signaturdato: 2022-06-07 - 05:32:02 GMT - Tidskilde: server- IP-adresse: 46.15.145.105

 Avtale fullført.
2022-06-07 - 05:32:02 GMT





Til generalforsamlingen i Hammerfest Energi Holding AS

Uavhengig revisors beretning

Konklusjon

Vi har revidert Hammerfest Energi Holding AS' årsregnskap, som består av:

- selskapsregnskapet, som består av balanse pr. 31.12, resultatregnskap og kontantstrømanalyse for regnskapsåret avsluttet per denne datoen og noter til årsregnskapet, herunder et sammendrag av viktige regnskapsprinsipper, og
- konsernregnskapet, som består av balanse pr. 31.12, resultatregnskap og kontantstrømanalyse for regnskapsåret avsluttet per denne datoen og noter til årsregnskapet, herunder et sammendrag av viktige regnskapsprinsipper.

Etter vår mening

- oppfyller årsregnskapet gjeldende lovkrav,
- gir selskapsregnskapet et rettviseende bilde av selskapets finansielle stilling pr. 31.12 og av dets resultater og kontantstrømanalyse for regnskapsåret avsluttet per denne datoen i samsvar med regnskapslovens regler og god regnskapsskikk i Norge, og
- gir konsernregnskapet et rettviseende bilde av konsernets finansielle stilling pr. 31.12 og av dets resultater og kontantstrømanalyse for regnskapsåret avsluttet per denne datoen i samsvar med regnskapslovens regler og god regnskapsskikk i Norge.

Grunnlag for konklusjonen

Vi har gjennomført revisjonen i samsvar med de internasjonale revisjonsstandardene International Standards on Auditing (ISA-ene). Våre oppgaver og plikter i henhold til disse standardene er beskrevet nedenfor under *Revisors oppgaver og plikter ved revisjonen av årsregnskapet*. Vi er uavhengige av selskapet og konsernet slik det kreves i lov, forskrift og International Code of Ethics for Professional Accountants (inkludert internasjonale uavhengighetsstandarder) utstedt av the International Ethics Standards Board for Accountants (IESBA-reglene), og vi har overholdt våre øvrige etiske forpliktelser i samsvar med disse kravene. Innhentet revisjonsbevis er etter vår vurdering tilstrekkelig og hensiktsmessig som grunnlag for vår konklusjon.

Øvrig informasjon

Styret og daglig leder (ledelsen) er ansvarlige for informasjonen i årsberetningen. Øvrig informasjon omfatter informasjon i årsrapporten bortsett fra årsregnskapet og den tilhørende revisjonsberetningen. Vår konklusjon om årsregnskapet ovenfor dekker ikke informasjonen i årsberetningen.

I forbindelse med revisjonen av årsregnskapet er det vår oppgave å lese årsberetningen. Formålet er å vurdere hvorvidt det foreligger vesentlig inkonsistens mellom årsberetningen og årsregnskapet og den kunnskap vi har opparbeidet oss under revisjonen av årsregnskapet, eller hvorvidt informasjon i

PricewaterhouseCoopers AS, Muségata 1, Postboks 6128, NO-9291 Tromsø
T: 02316, org. no.: 987 009 713 MVA, www.pwc.no
Statsautoriserte revisorer, medlemmer av Den norske Revisorforening og autorisert regnskapsførerselskap



Uavhengig revisors beretning - Hammerfest Energi Holding AS



årsberetningen ellers fremstår som vesentlig feil. Vi har plikt til å rapportere dersom årsberetningen fremstår som vesentlig feil. Vi har ingenting å rapportere i så henseende.

Basert på kunnskapen vi har opparbeidet oss i revisjonen, mener vi at årsberetningen

- er konsistent med årsregnskapet og
- inneholder de opplysninger som skal gis i henhold til gjeldende lovkrav.

Ledelsens ansvar for årsregnskapet

Ledelsen er ansvarlig for å utarbeide årsregnskapet og for at det gir et rettviseende bilde i samsvar med regnskapslovens regler og god regnskapsskikk i Norge. Ledelsen er også ansvarlig for slik intern kontroll som den finner nødvendig for å kunne utarbeide et årsregnskap som ikke inneholder vesentlig feilinformasjon, verken som følge av misligheter eller utilsiktede feil.

Ved utarbeidelsen av årsregnskapet er ledelsen ansvarlig for å ta standpunkt til selskapets og konsernets evne til fortsatt drift og opplyse om forhold av betydning for fortsatt drift. Forutsetningen om fortsatt drift skal legges til grunn for årsregnskapet så lenge det ikke er sannsynlig at virksomheten vil bli avvirket.

Revisors oppgaver og plikter ved revisjonen av årsregnskapet

Vårt mål er å oppnå betryggende sikkerhet for at årsregnskapet som helhet ikke inneholder vesentlig feilinformasjon, verken som følge av misligheter eller utilsiktede feil, og å avgi en revisjonsberetning som inneholder vår konklusjon. Betryggende sikkerhet er en høy grad av sikkerhet, men ingen garanti for at en revisjon utført i samsvar med ISA-ene, alltid vil avdekke vesentlig feilinformasjon som eksisterer. Feilinformasjon kan oppstå som følge av misligheter eller utilsiktede feil. Feilinformasjon blir vurdert som vesentlig dersom den enkeltvis eller samlet med rimelighet kan forventes å påvirke økonomiske beslutninger som brukerne foretar basert på årsregnskapet.

For videre beskrivelse av revisors oppgaver og plikter vises det til:
<https://revisorforeningen.no/revisjonsberetninger>

Tromsø, 2. juni 2022
PricewaterhouseCoopers AS

Ørjan Renø
Statsautorisert revisor
(elektronisk signert)

(2)



 Securely signed with Brevio

Revisjonsberetning

Signers:

Name	Method	Date
Renø, Ørjan	BANKID	2022-06-03 12:23

This document package contains:

- Closing page (this page)
- The original document(s)
- The electronic signatures. These are not visible in the document, but are electronically integrated.



This file is sealed with a digital signature.
The seal is a guarantee for the authenticity
of the document.