



ÅRSREGNSKAPET FOR REGNSKAPSÅRET 2020 - GENERELL INFORMASJON

Enheten

Organisasjonsnummer: 814 236 692
Organisasjonsform: Aksjeselskap
Foretaksnavn: P MEIDELL AS
Forretningsadresse: Stålfjæra 16
0975 OSLO

Regnskapsår

Årsregnskapets periode: 01.01.2020 - 31.12.2020

Konsern

Morselskap i konsern: Nei

Regnskapsregler

Regler for små foretak benyttet: Nei
Benyttet ved utarbeidelsen av årsregnskapet til selskapet: Regnskapslovens alminnelige regler

Årsregnskapet fastsatt av kompetent organ

Bekreftet av representant for selskapet: Carl August Ameln
Dato for fastsettelse av årsregnskapet: 25.02.2021

Grunnlag for avgivelse

År 2020: Årsregnskapet er elektronisk innlevert
År 2019: Tall er hentet fra elektronisk innlevert årsregnskap fra 2020

Det er ikke krav til at årsregnskapet m.v. som sendes til Regnskapsregisteret er undertegnet. Kontrollen på at dette er utført ligger hos revisor/enhetens øverste organ. Sikkerheten ivaretas ved at innsender har rolle/rettighet for innsending av årsregnskapet via Altinn, og ved at det bekreftes at årsregnskapet er fastsatt av kompetent organ.

Brønnøysundregistrene, 23.02.2022



Resultatregnskap

Beløp i: NOK	Note	2020	2019
RESULTATREGNSKAP			
Inntekter			
Salgsinntekt		129 907 102	153 956 466
Annen driftsinntekt		789 883	294 889
Sum inntekter	18	130 696 985	154 251 355
Kostnader			
Endring i beholdning av varer under tilvirkning og ferdig tilvirkede varer			877 388
Varekostnad		80 992 021	101 104 374
Lønnskostnad	1	27 417 988	29 752 381
Avskrivning på driftsmidler og immaterielle eiendeler	7	871 877	875 078
Annen driftskostnad	5, 15	11 958 954	14 625 955
Sum kostnader		121 240 839	147 235 175
Driftsresultat		9 456 145	7 016 180
Finansinntekter og finanskostnader			
Annen renteinntekt		6 678	5 169
Annen finansinntekt			108 508
Sum finansinntekter	17	6 678	113 677
Annen rentekostnad		469 595	371 630
Annen finanskostnad		195 683	
Sum finanskostnader		665 278	371 630
Netto finans		-658 600	-257 953
Ordinært resultat før skattekostnad			
Skattekostnad på ordinært resultat	8	1 937 128	1 493 463
Ordinært resultat etter skattekostnad		6 860 418	5 264 764
Årsresultat	13	6 860 418	5 264 764
Overføringer og disponeringer			
Ordinært utbytte		5 000 000	4 000 000



Resultatregnskap

Beløp i: NOK	Note	2020	2019
Annen egenkapital		1 860 418	1 264 764
Sum overføringer og disponeringer		6 860 418	5 264 764



Balanse

Beløp i: NOK	Note	2020	2019
BALANSE - EIENDELER			
Anleggsmidler			
Immaterielle eiendeler			
Utsatt skattefordel	9	978 538	883 798
Sum immaterielle eiendeler		978 538	883 798
Varige driftsmidler			
Tomter, bygninger og annen fast eiendom	7	8 477 070	8 528 390
Driftsløsøre, inventar, verktøy, kontormaskiner, ol.	7	1 444 356	2 432 413
Sum varige driftsmidler		9 921 426	10 960 803
Sum anleggsmidler		10 899 964	11 844 601
Omløpsmidler			
Varer			
Varer	10	21 177 677	24 644 966
Sum varer		21 177 677	24 644 966
Fordringer			
Kundefordringer	11	11 077 859	15 865 263
Andre fordringer		7 973 563	6 026 656
Sum fordringer		19 051 422	21 891 919
Bankinnskudd, kontanter og lignende			
Bankinnskudd, kontanter og lignende	12	9 313 600	5 987 840
Sum bankinnskudd, kontanter og lignende		9 313 600	5 987 840
Sum omløpsmidler		49 542 699	52 524 725
SUM EIENDELER		60 442 663	64 369 326

BALANSE - EGENKAPITAL OG GJELD

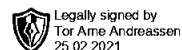

Egenkapital

Innskutt egenkapital



Balanse

Beløp i: NOK	Note	2020	2019
Aksjekapital (110 000 aksjer à kr 100,00)	6, 13	11 000 000	11 000 000
Sum innskutt egenkapital		11 000 000	11 000 000
Opptjent egenkapital			
Annen egenkapital	13	15 577 376	13 716 958
Sum opptjent egenkapital		15 577 376	13 716 958
Sum egenkapital	13	26 577 376	24 716 958
Gjeld			
Langsiktig gjeld			
Annen langsiktig gjeld			
Gjeld til kredittinstitusjoner	14	7 504 829	8 395 201
Sum annen langsiktig gjeld		7 504 829	8 395 201
Sum langsiktig gjeld		7 504 829	8 395 201
Kortsiktig gjeld			
Gjeld til kredittinstitusjoner	14	1 438 474	2 362 039
Leverandørgjeld	11	-1 440 533	2 320 621
Betalbar skatt	8	2 031 868	1 999 586
Skyldige offentlige avgifter		5 957 580	9 977 194
Utbytte	13	5 000 000	4 000 000
Annen kortsiktig gjeld	16	13 373 068	10 597 728
Sum kortsiktig gjeld		26 360 458	31 257 167
Sum gjeld		33 865 288	39 652 368
SUM EGENKAPITAL OG GJELD		60 442 663	64 369 326



Side 2 av 2

Revisors oppgaver og plikter ved revisjonen av årsregnskapet

Vårt mål er å oppnå betryggende sikkerhet for at årsregnskapet som helhet ikke inneholder vesentlig feilinformasjon, verken som følge av misligheter eller utilsiktede feil, og å avgi en revisjonsberetning som inneholder vår konklusjon. Betryggende sikkerhet er en høy grad av sikkerhet, men ingen garanti for at en revisjon utført i samsvar med lov, forskrift og god revisjonsskikk i Norge, herunder ISA-ene, alltid vil avdekke vesentlig feilinformasjon som eksisterer. Feilinformasjon kan oppstå som følge av misligheter eller utilsiktede feil. Feilinformasjon blir vurdert som vesentlig dersom den enkeltvis eller samlet med rimelighet kan forventes å påvirke økonomiske beslutninger som brukerne foretar basert på årsregnskapet.

For videre beskrivelse av revisors oppgaver og plikter vises det til <https://revisorforeningen.no/revisjonsberetninger>

Uttalelse om øvrige lovmessige krav

Konklusjon om årsberetningen

Basert på vår revisjon av årsregnskapet som beskrevet ovenfor, mener vi at opplysningene i årsberetningen om årsregnskapet og forutsetningen om fortsatt drift er konsistente med årsregnskapet og i samsvar med lov og forskrifter.

Konklusjon om registrering og dokumentasjon

Basert på vår revisjon av årsregnskapet som beskrevet ovenfor, og kontrollhandlinger vi har funnet nødvendig i henhold til internasjonal standard for attestasjonsoppdrag (ISAE) 3000 «Attestasjonsoppdrag som ikke er revisjon eller forenklet revisorkontroll av historisk finansiell informasjon», mener vi at ledelsen har oppfylt sin plikt til å sørge for ordentlig og oversiktlig registrering og dokumentasjon av selskapets regnskapsopplysninger i samsvar med lov og god bokføringskikk i Norge.

Oslo, 25.februar 2021

ABC Revisjon AS


Tor-Arne Andreassen (elektronisk sign)
Statsautorisert revisor


ABC Revisjon AS
Medlem av Den norske Revisorforening
Org.nr. 994 613 413 MVA
www.abcrevisjon.no
post@abcrevisjon.no


Oslo
Nydalsveien 33
0484 OSLO
Tlf.: 476 22 700


Tønsberg
Øvre Langgate 26
3110 TØNSBERG
Tlf.: 476 22 700



 Legally signed by
Johan Peter Meidell
25.02.2021

 Legally signed by
Carl August Ameln
25.02.2021

 Legally signed by
Asgeir Bakken
25.02.2021

 Legally signed by
Hedvig Margrethe Meidell
02.03.2021

P. Meidell AS - Årsberetning for 2020

Virksomhetens art

P. Meidell AS er forhandler og distributør av verktøymaskiner og rekvisita, hovedsakelig til stålbearbeidende industri i Norge. Selskapet er lokalisert i Oslo og med avdelinger i Stavanger, Bergen, Ålesund og Trondheim.

Fortsatt drift

Årsoppgjøret er avlagt under forutsetning om fortsatt drift. Til grunn for antagelsen ligger resultatprognoser for år 2021 og langsiktige prognoser for årene fremover. Selskapet er i en sunn økonomisk stilling.

Årsregnskapet gir et rettviseende bilde av selskapets eiendeler, gjeld, finansielle stilling og resultat pr 31.12.2020

Selskapet har en aksjekapital på 11 MNOK, og en annen egenkapital på 15,8 MNOK

Fremtidig utvikling

Selskapet er avhengig av dets norske industrikunder og vesentlig i dette bilde er norsk oljeindustri og tilstøtende bransjer. Vi har vært inne i en periode med god aktivitet og optimisme på norsk sokkel, som igjen påvirker aktiviteten hos underleverandører inn mot denne sektoren. I andre segmenter som øvrig mekanisk industri, bygg- og anlegg, samt anskaffelser fra offentlig sektor, er aktiviteten også stabilt god. I sum gir dette en bransje i stor bevegelse, med stadige utfordringer og press på lønnsomheten, men samtidig forretningsmessige muligheter.

2020 ble et spesielt år, sterkt preget av Covid-19 pandemiens inntog mot slutten av Q1. Dette resulterte i ekstrem usikkerhet, brå oppbremsing i aktiviteten, og tilhørende kraftige sparetiltak. Heldigvis kom innhenting for vår del i gang vesentlig raskere enn forventet, og et 2.halvår med svært god aktivitet, sikret et godt år totalt sett. Dette gav også både innsikt og trygghet rundt firmaets posisjonering som robust i forhold til både forventede og ekstreme konjunkturodringer.

Redegjørelse for årsregnskapet

Omsetningen for selskapet gikk ned fra 154 MNOK til 131 MNOK fra 2019 til 2020. Resultatet økt fra 5,3 MNOK etter skatt for 2019 til 6,9 MNOK etter skatt for 2020.

Kontaktbeholdning ved balansetidspunkt var MNOK 9,3.

Kontantstrømoppstillingen reflekterer normal aktivitet for Selskapet.

Selskapets hovedaksjonær er Peter Meidell Invest AS med 68 % av aksjekapitalen og stemmeandelen.

Selskapet har ikke drevet noen form for forsknings- eller utviklingsprosjekter.



Legally signed by
Johan Peter Meidell
25.02.2021

Legally signed by
Carl August Ameln
25.02.2021

Legally signed by
Asgeir Bakken
25.02.2021

Legally signed by
Hedvig Margrethe Meidell
02.03.2021

Finansiell risiko

Selskapet begrenser valutarisiko ved ikke å ta andre posisjoner i markedet enn de som er n ved kjøp av maskiner i utlandet med lange leveringstider. Selskapet benytter kursforbehold tilbud og reduserer dermed risikoeksponering ved sterke valutajusteringer. Dog har valutaeffekter påvirket marginer gjennom året for lagerførte småvarer. Virksomheten er relativt oversiktlig, og justeringer av aktivitetsnivå vil finne sted etter hvert som konjunkturbildet endrer seg.

Fordringsmassen er spredt på mange små poster, hvorav majoriteten ikke var forfalt på balansetidspunktet, og kredittrisiko anses derfor som relativt lav.

Arbeidsmiljø og personale, samt likestilling

Sykefraværet var på totalt 1658 timer som utgjorde 2,6 % av total arbeidstid, mot 2089 timer og 3,3 % i 2019. 1 ansatt med langtidsfravær utgjorde halvparten av dette. Det har ikke forekommet eller blitt rapportert alvorlige arbeidsuhell eller ulykker i løpet av året.

Arbeidsmiljøet betraktes som godt. En åpen og fri omgangsform preger selskapet og alle medarbeidere deltar mht. forslag som kan gi ytterligere forbedring av miljøet.

Selskapet har 27 ansatte pr. 31.12 fordelt på 24 menn og 3 kvinner. Selskapets strategi for ansettelser er basert på kvalifikasjoner uavhengig av kjønn. Ingen ytterligere tiltak er planlagt.

Miljørapportering

Selskapet drift forurenses ikke det ytre miljø.

Fremtidig utvikling.

Selskapets styre har tro på en positiv utvikling i årene som kommer.

Årsresultat og disponeringer

Styret foreslår følgende disponering av årets resultat:

Avsatt utbytte 5,0 MNOK. Dette er iht. tidligere utbyttepolitikk. Det er overført til annen egenkapital kr 1 860 418. Dermed har selskapet kr 15 577 376 i fri egenkapital.

Oslo, 25. februar 2021


Carl August Ameln, styrets leder


Asgeir Bakken, daglig leder


Hedvig Margrethe Meidell, styremedlem


Johan Peter Meidell, styremedlem



 Legally signed by
Johan Peter Meidell
25.02.2021

 Legally signed by
Carl August Ameln
25.02.2021

 Legally signed by
Asgeir Bakken
25.02.2021

 Legally signed by
Hedvig Margrethe Meidell
02.03.2021

Årsregnskap for 2020

**P MEIDELL AS
0975 OSLO**

Innhold

Resultatregnskap

Balanse

Noter

Revisjonsberetning


**Resultatregnskap for 2020**
P MEIDELL AS


	Note	2020	
Salgsinntekt		129 907 102	153 956 466
Annen driftsinntekt		789 883	294 889
Sum driftsinntekter	18	130 696 985	154 251 355
Beh. endring varer under tilvirkning/ferdig tilvirket		0	(877 388)
Varekostnad		(80 992 021)	(101 104 374)
Lønnskostnad	1	(27 417 988)	(29 752 381)
Avskrivning på driftsmidler og immaterielle eiendeler	7	(871 877)	(875 078)
Annen driftskostnad	5, 15	(11 958 954)	(14 625 955)
Sum driftskostnader		(121 240 839)	(147 235 175)
Driftsresultat		9 456 145	7 016 180
Annen renteinntekt		6 678	5 169
Annen finansinntekt		0	108 508
Sum finansinntekter	17	6 678	113 677
Annen rentekostnad		(469 595)	(371 630)
Annen finanskostnad		(195 683)	0
Sum finanskostnader		(665 278)	(371 630)
Netto finans		(658 600)	(257 953)
Ordinært resultat før skattekostnad		8 797 546	6 758 227
Skattekostnad på ordinært resultat	8	(1 937 128)	(1 493 463)
Ordinært resultat		6 860 418	5 264 764
Årsresultat	13	6 860 418	5 264 764
Overføringer			
Utbytte		5 000 000	4 000 000
Annen egenkapital		1 860 418	1 264 764
Sum		6 860 418	5 264 764


Legally signed by
Johan Peter Meidell
25.02.2021
Legally signed by
Carl August Ameln
25.02.2021
Legally signed by
Asgeir Bakken
25.02.2021
Legally signed by
Hodvig Margrethe Meidell
02.03.2021




Balanse pr. 31. desember 2020 P MEIDELL AS

 Legally signed by
Johan Peter Meidell
25.02.2021

 Legally signed by
Carl August Arnein
25.02.2021


 Legally signed by
Asgeir Bakken
25.02.2021


 Legally signed by
Hedvig Margrethe Meidell
02.03.2021


	Note	2020	
EIENDELER			
Anleggsmidler			
Immaterielle eiendeler			
Utsatt skattefordel	9	978 538	883 798
Sum immaterielle eiendeler		978 538	883 798
Varige driftsmidler			
Tomter, bygninger og annen fast eiendom	7	8 477 070	8 528 390
Driftsløsøre, inventar, verktøy, kontormaskiner, ol.	7	1 444 356	2 432 413
Sum varige driftsmidler		9 921 426	10 960 803
Sum anleggsmidler		10 899 964	11 844 601
Omløpsmidler			
Varer	10	21 177 677	24 644 966
Sum varer		21 177 677	24 644 966
Fordringer			
Kundefordringer	11	11 077 859	15 865 263
Andre fordringer		7 973 563	6 026 656
Sum fordringer		19 051 422	21 891 919
Bankinnskudd, kontanter og lignende	12	9 313 600	5 987 840
Sum bankinnskudd, kontanter og lignende		9 313 600	5 987 840
Sum omløpsmidler		49 542 699	52 524 725
Sum eiendeler		60 442 663	64 369 326




Balanse pr. 31. desember 2020 P MEIDELL AS

 Legally signed by
Johan Peter Meidell
25.02.2021

 Legally signed by
Carl August Ameln
25.02.2021

 Legally signed by
Asgeir Bakken
25.02.2021

 Legally signed by
Hedvig Margrethe Meidell
02.03.2021

	Note	2020	
EGENKAPITAL OG GJELD			
Egenkapital			
Innskutt egenkapital			
Aksjekapital (110 000 aksjer à kr 100,00)	6, 13	11 000 000	11 000 000
Sum innskutt egenkapital		11 000 000	11 000 000
Opptjent egenkapital			
Annen egenkapital	13	15 577 376	13 716 958
Sum opptjent egenkapital		15 577 376	13 716 958
Sum egenkapital	13	26 577 376	24 716 958
Gjeld			
Annen langsiktig gjeld			
Gjeld til kredittinstitusjoner	14	7 504 829	8 395 201
Sum annen langsiktig gjeld		7 504 829	8 395 201
Sum langsiktig gjeld		7 504 829	8 395 201
Kortsiktig gjeld			
Gjeld til kredittinstitusjoner	14	1 438 474	2 362 039
Leverandørgjeld	11	(1 440 533)	2 320 621
Betalbar skatt	8	2 031 868	1 999 586
Skyldige offentlige avgifter		5 957 580	9 977 194
Utbytte	13	5 000 000	4 000 000
Annen kortsiktig gjeld	16	13 373 068	10 597 728
Sum kortsiktig gjeld		26 360 458	31 257 167
Sum gjeld		33 865 288	39 652 368
Sum egenkapital og gjeld		60 442 663	64 369 326

Oslo, 25.februar 2021

Carl August Ameln
Styrets leder


Hedvig Margrethe Meidell
Styremedlem


Johan Peter Meidell
Styremedlem


Asgeir Bakken
Daglig leder




Noter 2020 P MEIDELL AS

 Legally signed by
Johan Peter Meidell
25.02.2021

 Legally signed by
Carl August Ameln
25.02.2021

 Legally signed by
Asgeir Bakken
25.02.2021

 Legally signed by
Hodvig Margrethe Meidell
02.03.2021

Regnskapsprinsipper

Anskaffelseskost

Anskaffelseskost for eiendeler er bokført til kostpris.

Immaterielle eiendeler

Utgifter til andre immaterielle eiendeler balanseføres i den grad det kan identifiseres en fremtidig økonomisk fordel knyttet til utvikling av en identifiserbar immateriell eiendel og utgiftene kan måles pålitelig. I motsatt fall kostnadsføres slike utgifter løpende. Balanseført utvikling avskrives lineært over økonomisk levetid.

Varige driftsmidler

Varige driftsmidler balanseføres og avskrives lineært til restverdi over driftsmidlenes forventede utnyttbare levetid. Vedlikehold av driftsmidler kostnadsføres løpende som driftskostnader. Påkostninger og forbedringer tillegges driftsmidlets kostpris og avskrives i takt med driftsmidlet. Skillet mellom vedlikehold og påkostning/forbedring regnes i forhold til driftsmidlets stand ved kjøpet.

Varelager

Varer vurderes til det laveste av anskaffelseskost (etter FIFO-prinsippet) og virkelig verdi. Virkelig verdi er estimert salgspris fratrukket utgifter til ferdigstilling og salg.

Ukurans vurderes slik at alle varer som er over 3 år gamle, avsettes med 50%, varer over 4 år avsettes med 75% og varer som er over 5 år, avsettes med 100% til ukurans.

Fordringer

Kundefordringer føres i balansen etter fradrag for avsetning til forventede tap. Avsetning til tap er gjort på grunnlag av individuell vurdering av fordringene og en tilleggsavsetning som skal dekke øvrige påregnelige tap. Vesentlige økonomiske problemer hos kunden, sannsynligheten for at kunden vil gå konkurs eller gjennomgå økonomisk restrukturering og utsettelse og mangler ved betalinger anses som indikatorer på at kundefordringer må nedskrives.

Andre fordringer, både omløpsfordringer og anleggsfordringer, føres opp til det laveste av pålydende og virkelig verdi. Virkelig verdi er nåverdien av forventede framtidige innbetalinger. Det foretas likevel ikke neddiskontering når effekten av neddiskontering er uvesentlig for regnskapet. Avsetning til tap vurderes på samme måte som for kundefordringer.

Utenlandsk valuta

Fordringer og gjeld i utenlandsk valuta, som ikke er sikret ved bruk av terminkontrakter, balanseføres til kursen ved regnskapsårets slutt. Kursgevinster og kurstap knyttet til varesalg og varekjøp i utenlandsk valuta føres som finansinntekter og finanskostnad.

Agio gevinst og agiotap, presenteres som finansinntekt og finanskostnad.

Gjeld

Gjeld, med unntak for enkelte avsetninger for forpliktelser, balanseføres til nominelt gjeldsbeløp.

Pensjoner


Pensjonsordningen er finansiert gjennom innbetalinger til forsikringsselskap.


Innskuddsplaner


Ved innskuddsplaner betaler selskapet innskudd til et forsikringsselskap. Selskapet har ingen ytterligere betalingsforpliktelse etter at innskuddene er betalt. Innskuddene regnskapsføres som lønnskostnad.




Eventuelle forskuddsbetalte innskudd balanseføres som eiendel (pensjonsmidler) i den grad innskuddene kan refunderes eller redusere framtidige innbetalinger.

 Legally signed by
Johan Peter Meidell
25.02.2021

 Legally signed by
Carl August Ameln
25.02.2021

 Legally signed by
Asgeir Bakken
25.02.2021

 Legally signed by
Hedvig Margrethe Meidell
02.03.2021

Skatt

Skattekostnaden i resultatregnskapet omfatter både periodens betalbare skatt og endring i utsatt skatt. Utsatt skatt beregnes med aktuell skattesats på grunnlag av de midlertidige forskjeller som eksisterer mellom regnskapsmessige og skattemessige verdier, samt eventuelt ligningsmessig underskudd til fremføring ved utgangen av regnskapsåret. Skatteøkende og skattereduserende midlertidige forskjeller som reverserer eller kan reversere i samme periode er utlignet. Oppføring av utsatt skattefordel på netto skattereduserende forskjeller som ikke er utlignet og underskudd til fremføring, begrunnes med antatt fremtidig inntjening. Utsatt skatt og skattefordel som kan balanseføres oppføres netto i balansen. Skattereduksjon ved avgitt konsernbidrag, og skatt på mottatt konsernbidrag som føres til reduksjon av kostpris eller direkte mot egenkapitalen, føres direkte mot skatt i balansen (mot betalbar skatt hvis konsernbidraget har virkning på betalbar skatt og mot utsatt skatt hvis konsernbidraget har virkning på utsatt skatt).

Utsatt skatt regnskapsføres til nominelt beløp.

Kontantstrømoppstilling

Kontantstrømoppstillingen utarbeides etter den indirekte metoden. Kontanter og kontantekvivalenter omfatter kontanter, bankinnskudd and andre kortsiktige, likvide plasseringer som umiddelbart og med uvesentlig kursrisiko kan konverteres til kjente kontantbeløp og med gjenværende løpetid mindre enn tre måneder fra anskaffelsesdato.

Leieavtaler

Det leies driftsmidler. Disse kostnadsføres etter regning og periodiseres ihht reglene for operasjonell leasing.

Garantiansvar

Garantiansvar avsettes med 0,5% av omsetningen for året.

Forskning og utvikling

Selskapet har ikke forskning eller utviklingskostnader

Offentlige tilskudd


Selskapet har ikke mottatt offentlige tilskudd de siste 3 årene, foruten i 2020 da selskapet har mottatt noe støtte fra diverse Covid 19 tilskudd.





Note 1 - Lønnskostnader etc


	2020	2019
Lønn	22 865 700	21 505 453
Arbeidsgiveravgift	3 398 174	3 584 289
Pensjonskostnader	862 206	4 256 286
Andre relaterte ytelser / Refusjoner	291 908	406 353
Sum	27 417 988	29 752 381

Foretaket har sysselsatt 27,5 årsverk i regnskapsåret.

 Legally signed by
Johan Peter Meidell
25.02.2021

 Legally signed by
Carl August Ameln
25.02.2021

 Legally signed by
Asgeir Bakken
25.02.2021

 Legally signed by
Hodvig Margrethe Meidell
02.03.2021

Note 2 - Obligatorisk tjenestepensjon

Virksomheten er pliktig til å ha tjenestepensjonsordning etter lov om obligatorisk tjenestepensjon. Gjeldende pensjonsordning oppfyller kravene etter loven.

Note 3 - Ytelser til ledende personer

	Lønn	Pensjonsforpliktelse	Annen godtgjørelse
Ytelser til daglig leder	1 430 861	66 301	13 451

Alle ansatte har bonusavtaler, inkludert daglig leder, resultatet for 2020 har utløst bonusavsetning for tilsammen kr 2 278 250

Note 4 - Lån og sikkerhetsstillelse til ledende personer

Det er ikke gitt lån eller sikkerhetsstillelse til ledende personer.

Note 5 - Revisjon

	2020	2019
Revisjon	181 000	105 000
Andre tjenester	30 000	30 000
Sum godtgjørelse til revisor	211 000	135 000

Note 6 - Aksjekapital og aksjonærer

Aksjeklasse	Antall aksjer	Pålydende	Bokført verdi
Ordinære aksjer	110 000	100,00	11 000 000,00
Sum	110 000		11 000 000,00

Aksjeeier	Antall aksjer	Eierandel	Aksjeklasse
Peter Meidell Invest AS	74 800	68,00%	
Hayabusa AS	22 000	20,00%	
On Tools AS	11 000	10,00%	
Jacob Buljac	2 200	2,00%	
Totalt antall aksjer	110 000	100,00%	

Styremedlem Peter Meidell eier 70% av selskapet Peter Meidell Invest AS.
Daglig leder Asgeir Bakken eier 100% av Hayabusa AS



Note 7 - Spesifikasjon av varige driftsmidler

Både P Mediell AS og konsernet benytter lineære avskrivninger for varige driftsmidler. Det er tatt salgspant i løsøre og pant i bygget på Skodje, samt at det er tatt pant i tomten.

	Tomter	Bygning og annen fast eiendom	Maskiner og anlegg	Biler og varebiler	Sum
Anskaffelseskost 01.01.2020	7 893 550	1 539 600	1 859 531	4 528 671	15 821 352
Tilgang i året	0	0	0	340 000	340 000
Avgang i året	0	0	0	(771 186)	(771 186)
Anskaffelseskost 31.12.2020	7 893 550	1 539 600	1 859 531	4 097 485	15 390 166
Akkumulerte avskr. 31.12.2020		(956 080)	(1 816 021)	(2 696 638)	(5 468 739)
Balanseført verdi pr. 31.12.2020	7 893 550	583 520	43 510	1 400 847	9 921 427
Årets avskrivninger		51 320	33 272	787 285	871 877
Økonomisk levetid					
Avskrivningsplan		30 år	5 år	5 år	

Legally signed by Johan Peter Meidell
25.02.2021

Legally signed by Carl August Ameln
25.02.2021

Legally signed by Asgeir Bakken
25.02.2021

Legally signed by Hodvig Margrethe Meidell
02.03.2021

Note 8 - Skatt

	2020	2019
Ordinært resultat før skattekostnad	8 797 546	6 758 227
+/- Permanente forskjeller	7 580	30 240
+/- Årets endring i midlertidige forskjeller	430 636	2 300 559
Årets skattegrunnlag	9 235 762	9 089 027
Betalbar inntektsskatt for selskapet basert på 22%	2 031 868	1 999 586
Sum	2 031 868	1 999 586
+/- Endring i utsatt skatt	(94 740)	(506 123)
Skattekostnad i resultatregnskapet	1 937 128	1 493 463
Betalbar skatt i skattekostnad	2 031 868	1 999 586
Betalbar skatt i balansen	2 031 868	1 999 586

Note 9 - Midl. forskjeller - Utsatt skatt/skattefordel

Utsatt skatt/utsatt skattefordel i balansen avsettes på grunnlag av forskjeller mellom regnskapsmessige og skattemessige verdier i henhold til norsk regnskapsstandard for skatt. Midlertidige skatteøkende og skattereduserende forskjeller som kan utlignes er nettoført.


Midlertidige forskjeller knyttet til:	01.01.2020	31.12.2020	Endring
Anleggsmidler	(1 296 682)	(1 368 220)	71 538
Omløpsmidler	(1 701 857)	(2 347 445)	645 588
Kortsiktig gjeld	(1 018 725)	(732 235)	(286 490)
Sum midlertidige forskjeller	(4 017 264)	(4 447 900)	430 636
Utsatt skattefordel 31.12.20. basert på 22%	(883 798)	(978 538)	94 740





Note 10 - Varer


	2020	2019
Varelager vurdert til kostpris	22 890 634	26 256 595
Varelager vurdert til virkelig verdi	21 177 677	24 644 966
Sum ukurans	1 712 957	1 611 629

Pr 31.12.2020 er hele varelageret stilt som sikkerhet til Nordea ifm lån.

 Legally signed by
Johan Peter Meidell
25.02.2021

 Legally signed by
Carl August Ameln
25.02.2021

 Legally signed by
Asgeir Bakken
25.02.2021

 Legally signed by
Hedvig Margrethe Meidell
02.03.2021

Note 11 - Kundefordringer

Kundefordringer er vurdert til pålydende, nedskrevet med forventet tap på fordringer.

	2020	2019
Kundefordringer til pålydende	11 760 468	15 980 436
Avsatt til dekning av usikre fordringer	(682 609)	(115 173)
Netto oppførte kundefordringer	11 077 859	15 865 263

Forskudd fra kunder er kr 1 691 716.

Forskudd til leverandører er kr 5 950 157.

Note 12 - Bankinnskudd

I posten for bankinnskudd inngår egen konto for bundne skattetreksmidler med kr 1 138 529. Skyldig skattetrekk er kr 1 121 092.

Kassakredittlimit er kr 6 mill.

Note 13 - Egenkapital

	Aksjekapital	Annen EK	Sum
Egenkapital 01.01.2020	11 000 000	13 716 958	24 716 958
Årets resultat		6 860 418	6 860 418
Avsatt utbytte		(5 000 000)	(5 000 000)
Egenkapital 31.12.2020	11 000 000	15 577 376	26 577 376

Note 14 - Pantstillelser og garantier

Spesifikasjon	2020	2019
Langsiktig lån bank	7 504 829	8 395 201
Kortsiktig gjeld til kredittinstitusjoner	1 438 474	2 326 038
Sum gjeld	8 943 303	10 721 239
Balanseført verdi av eiendeler pantsatt for egen gjeld	10 960 803	10 248 182
Sum	10 960 803	10 248 182

Av langsiktig gjeld på kr 7 504 829 forfaller kr 3 940 873 om mer enn 5 år.


Banken har følgende pant registrert pr 31.12.2020;


Pant i varelageret	kr 18 500 000
Pant ifm kassakreditt	kr 6 500 000
Pant i driftstilbehør	kr 3 500 000





Note 15 - Leasingavtaler

Selskapet har kun operasjonelle leieavtaler pr 31.12. Det er kun biler og varebiler som inngår. Årlige leiebeløp er under kr 100 000. Selskapet har ingen balanseførte leieavtaler.

 Legally signed by
Johan Peter Meidell
25.02.2021

 Legally signed by
Carl August Ameln
25.02.2021

 Legally signed by
Asgeir Bakken
25.02.2021

 Legally signed by
Hedvig Margrethe Meidell
02.03.2021

Note 16 - Avsetninger og forpliktelser

Garanti- og reklamasjonsavsetningen er på kr 652 235 pr 31.12.2020, mot kr 770 800 pr 31.12.2019

Selskapet avsetter 0,5% av omsetningen, til garanti- og reklamasjonskostander.

Note 17 - Finansiell markedsrisiko

Selskapet benytter seg av ulike finansielle instrumenter ifm styringen av finansielle risiko.

Renterisiko - renterisiko oppstår som følge av flytende rente. Pr i dag har selskapet liten flytende gjeld og risikoen er liten.

Valutarisiko - for kjøp av lagervarer eksisterer det valutarisiko. For direktesalg til kunde, overtar kunden forpliktelsen ved inngåelsen av avtalen.


Note 18 - Annen driftsinntekt


	2020	2019
Norge	127 866 418	152 392 550
Andre land	2 580 566	1 858 805





Kontantstrømoppstilling P Meidell AS

	2020	
Likvider tilført/brukt på virksomheten;		
Årsresultat	6 860 418	5 264 764
Tap/ gevinst ved salg av eiendeler	-103 128	-201 723
Ordinære avskrivninger	871 877	875 078
Endring utsatt skatt	-94 740	-506 123
Tilført fra årets virksomhet	<u>7 534 427</u>	<u>5 431 996</u>
Endring i lager, debitorer og kreditorer	4 493 539	-8 810 889
Endring i andre tidsavgrensingsposter	-6 220 729	7 093 558
A=Netto likviditetsendring fra virksomhet	<u>5 807 236</u>	<u>3 714 664</u>
Likvider tilført/brukt på investeringer		
Investering i varige driftsmidler	270 628	-8 502 535
Endring av andre investeringer		1 590 559
B=Netto likviditetsendring fra investering	<u>270 628</u>	<u>-6 911 976</u>
Likvider tilført/brukt på finansiering;		
Opptak av ny gjeld	4 061 833	7 971 388
Nedbetaling av gammel gjeld	-1 813 937	-1 002 396
Utbytte	-5 000 000	-4 000 000
C=Netto likviditetsendring fra finansiering	<u>-2 752 104</u>	<u>2 968 992</u>
Likviditetsbeholdning 1.1	<u>5 987 840</u>	<u>6 216 160</u>
A+B+C Netto endringer i likviditet gjennom året	<u>3 325 760</u>	<u>-228 320</u>
Likviditetsbeholdning 31.12	<u>9 313 600</u>	<u>5 987 840</u>

 Legally signed by
Johan Peter Meidell
25.02.2021

 Legally signed by
Carl August Ameln
25.02.2021

 Legally signed by
Asgeir Bakken
25.02.2021

 Legally signed by
Hedvig Margrethe Meidell
02.03.2021