



ÅRSREGNSKAPET FOR REGNSKAPSÅRET 2024 - GENERELL INFORMASJON

Enheten

Organisasjonsnummer: 983 058 655
Organisasjonsform: Aksjeselskap
Foretaksnavn: VEFSN FYSIKALSKE INSTITUTT AS
Forretningsadresse: C.M. Havigs gate 45
8656 MOSJØEN

Regnskapsår

Årsregnskapets periode: 01.01.2024 - 31.12.2024

Konsern

Morselskap i konsern: Nei

Regnskapsregler

Regler for små foretak benyttet: Ja
Benyttet ved utarbeidelsen av årsregnskapet til selskapet: Regnskapslovens alminnelige regler

Årsregnskapet fastsatt av kompetent organ

Bekreftet av representant for selskapet: Helene Pettersen Fauske
Dato for fastsettelse av årsregnskapet: 18.02.2025

Grunnlag for avgivelse

År 2024: Årsregnskapet er elektronisk innlevert
År 2023: Tall er hentet fra elektronisk innlevert årsregnskap fra 2024

Det er ikke krav til at årsregnskapet m.v. som sendes til Regnskapsregisteret er undertegnet. Kontrollen på at dette er utført ligger hos revisor/enhetens øverste organ. Sikkerheten ivaretas ved at innsender har rolle/rettighet for innsending av årsregnskapet via Altinn, og ved at det bekreftes at årsregnskapet er fastsatt av kompetent organ.

Brønnøysundregistrene, 19.02.2026



Resultatregnskap

Beløp i: NOK	Note	2024	2023
RESULTATREGNSKAP			
Inntekter			
Salgsinntekt		767 368	500 057
Annen driftsinntekt		3 471 826	3 537 935
Sum inntekter		4 239 194	4 037 992
Kostnader			
Varekostnad		9 897	5 505
Lønnskostnad	1, 2	3 292 152	2 995 120
Avskrivning på varige driftsmidler og immaterielle eiendeler	3	0	0
Nedskrivning av varige driftsmidler og immaterielle eiendeler	3	0	0
Annen driftskostnad		928 634	849 142
Sum kostnader		4 230 683	3 849 767
Driftsresultat		8 511	188 225
Finansinntekter og finanskostnader			
Annen renteinntekt		455	238
Annen finansinntekt		513	348
Sum finansinntekter		968	586
Annen rentekostnad		856	373
Sum finanskostnader		856	373
Netto finans		112	213
Resultat før skattekostnad		8 623	188 438
Skattekostnad	4, 5	272	20 946
Årsresultat		8 351	167 492
Overføringer og disponeringer			
Annen egenkapital	6	8 351	167 492
Sum overføringer og disponeringer		8 351	167 492



Balanse

Beløp i: NOK	Note	2024	2023
BALANSE - EIENDELER			
Anleggsmidler			
Immaterielle eiendeler			
Utvikling	3	0	0
Konsesjoner, patenter, lisenser, varemerker ol.	3	0	0
Utsatt skattefordel	4, 5	0	0
Goodwill	3	0	0
Sum immaterielle eiendeler		0	0
Varige driftsmidler			
Tomter, bygninger og annen fast eiendom	3	0	0
Maskiner og anlegg	3	0	0
Skip, rigger, fly og lignende	3	0	0
Driftsløsøre, inventar, verktøy, kontormaskiner, ol.	3	0	0
Sum varige driftsmidler		0	0
Finansielle anleggsmidler			
Andre langsiktige fordringer	7	0	0
Sum finansielle anleggsmidler		0	0
Sum anleggsmidler		0	0
Omløpsmidler			
Varer			
Fordringer			
Andre kortsiktige fordringer	7	12 822	7 839
Sum fordringer		12 822	7 839
Investeringer			
Sum investeringer		0	0
Bankinnskudd, kontanter og lignende			
Bankinnskudd, kontanter og lignende		809 785	947 183
Sum bankinnskudd, kontanter og lignende		809 785	947 183



Balanse

Beløp i: NOK	Note	2024	2023
Sum omløpsmidler		822 607	955 022
SUM EIENDELER		822 607	955 022

BALANSE - EGENKAPITAL OG GJELD

Egenkapital

Innskutt egenkapital

Aksjekapital	6, 8	100 000	100 000
Beholdning av egne aksjer	6, 8	0	0
Overkurs	6	0	0
Ikke registrert kapitalforhøyelse	6	0	0
Annen innskutt egenkapital	6	0	0
Sum innskutt egenkapital		100 000	100 000

Opptjent egenkapital

Fond	6	0	0
Annen egenkapital	6	205 307	321 956
Udekket tap	6	0	0
Sum opptjent egenkapital		205 307	321 956

Sum egenkapital

305 307 **421 956**

Gjeld

Langsiktig gjeld

Utsatt skatt	4, 5	0	0
Sum avsetninger for forpliktelser		0	0
Annen langsiktig gjeld		0	0
Sum annen langsiktig gjeld		0	0

Sum langsiktig gjeld

0 **0**

Kortsiktig gjeld

Leverandørgjeld		16 733	12 892
Betalbar skatt	4, 5	272	20 946
Skyldige offentlige avgifter		174 103	198 883
Annen kortsiktig gjeld		326 192	300 345



Balanse

Beløp i: NOK	Note	2024	2023
Sum kortsiktig gjeld		517 300	533 066
 Sum gjeld		 517 300	 533 066
 SUM EGENKAPITAL OG GJELD		 822 607	 955 022



Brønnøysundregistrene

ÅRSREGNSKAP FOR REGNSKAPSÅRET 2024 - GENERELL INFORMASJON

Journalnummer: 2025 323419

Enheten

Organisasjonsnummer: 983 058 655
Organisasjonsform: Aksjeselskap
Foretaksnavn: VEFSN FYSIKALSKE INSTITUTT AS
Forretningsadresse: C.M. Havigs gate 45
8656 MOSJØEN

Regnskapsår

Årsregnskapets periode: 01.01.2024 - 31.12.2024

Konsern

Morselskap i konsern: Nei

Regnskapsregler

Regler for små foretak benyttet: Ja
Benyttet ved utarbeidelsen av
årsregnskapet til selskapet: Regnskapslovens alminnelige regler

Årsregnskapet fastsatt av kompetent organ

Bekreftet av representant for selskapet: Helene Pettersen Fauske
Dato for fastsettelse av årsregnskapet: 18.02.2025

Revisjon

Selskapet har besluttet at årsregnskapet
ikke skal revideres: Ja
Årsregnskapet er utarbeidet av ekstern
autorisert regnskapsfører: Ja
Ekstern autorisert regnskapsfører har i
løpet av regnskapsåret bistått ved den
løpende regnskapsføringen eller utført
andre tjenester for selskapet enn å
utarbeide årsregnskapet: Ja

Grunnlag for avgivelse

År 2024: Årsregnskap er elektronisk innlevert.
År 2023: Tall er hentet fra elektronisk innlevert årsregnskap fra 2024.

Det er ikke krav til at årsregnskapet m.v. som sendes til Regnskapsregisteret er undertegnet. Kontrollen på at dette er utført ligger hos revisor/enhetens øverste organ. Sikkerheten ivaretas ved at innsender har rolle/rettighet for innsending av årsregnskapet via Altinn, og ved at det bekreftes at årsregnskapet er fastsatt av kompetent organ.

Brønnøysundregistrene, 05.03.2025

Brønnøysundregistrene
Postadresse: Postboks 900, 8910 Brønnøysund
Telefon: 75 00 75 00
E-post: firmapost@brreg.no Internett: www.brreg.no
Organisasjonsnummer: 974 760 673



Organisasjonsnr: 983 058 655
VEFSN FYSIKALSKE INSTITUTT AS

RESULTATREGNSKAP

Beløp i: NOK	Note	2024	2023
RESULTATREGNSKAP			
Inntekter			
Salgsinntekt		767 368	500 057
Annen driftsinntekt		3 471 826	3 537 935
Sum inntekter		4 239 194	4 037 992
Kostnader			
Varekostnad		9 897	5 505
Lønnskostnad	1, 2	3 292 152	2 995 120
Avskrivning på varige driftsmidler og immaterielle eiendeler	3	0	0
Nedskrivning av varige driftsmidler og immaterielle eiendeler	3	0	0
Annen driftskostnad		928 634	849 142
Sum kostnader		4 230 683	3 849 767
Driftsresultat		8 511	188 225
Finansinntekter og finanskostnader			
Annen renteinntekt		455	238
Annen finansinntekt		513	348
Sum finansinntekter		968	586
Annen rentekostnad		856	373
Sum finanskostnader		856	373
Netto finans		112	213
Resultat før skattekostnad		8 623	188 438
Skattekostnad	4, 5	272	20 946
Årsresultat		8 351	167 492
Overføringer og disponeringer			
Annen egenkapital	6	8 351	167 492
Sum overføringer og disponeringer		8 351	167 492



Organisasjonsnr: 983 058 655
VEFSN FYSIKALSKE INSTITUTT AS

BALANSE

Beløp i: NOK	Note	2024	2023
BALANSE - EIENDELER			
Anleggsmidler			
Immaterielle eiendeler			
Utvikling	3	0	0
Konsesjoner, patenter, lisenser, varemerker ol.	3	0	0
Utsatt skattefordel	4, 5	0	0
Goodwill	3	0	0
Sum immaterielle eiendeler		0	0
Varige driftsmidler			
Tomter, bygninger og annen fast eiendom	3	0	0
Maskiner og anlegg	3	0	0
Skip, rigger, fly og lignende	3	0	0
Driftsløsøre, inventar, verktøy, kontormaskiner, ol.	3	0	0
Sum varige driftsmidler		0	0
Finansielle anleggsmidler			
Andre langsiktige fordringer	7	0	0
Sum finansielle anleggsmidler		0	0
Sum anleggsmidler		0	0
Omløpsmidler			
Varer			
Fordringer			
Andre kortsiktige fordringer	7	12 822	7 839
Sum fordringer		12 822	7 839
Investeringer			
Sum investeringer		0	0
Bankinnskudd, kontanter og lignende			
Bankinnskudd, kontanter og lignende		809 785	947 183
Sum bankinnskudd, kontanter og lignende		809 785	947 183
Sum omløpsmidler		822 607	955 022



SUM EIENDELER		822 607	955 022
BALANSE - EGENKAPITAL OG GJELD			
Egenkapital			
Innskutt egenkapital			
Aksjekapital	6, 8	100 000	100 000
Beholdning av egne aksjer	6, 8	0	0
Overkurs	6	0	0
Ikke registrert kapitalforhøyelse	6	0	0
Annen innskutt egenkapital	6	0	0
Sum innskutt egenkapital		100 000	100 000
Opptjent egenkapital			
Fond	6	0	0
Annen egenkapital	6	205 307	321 956
Udekket tap	6	0	0
Sum opptjent egenkapital		205 307	321 956
Sum egenkapital		305 307	421 956
Gjeld			
Langsiktig gjeld			
Utsatt skatt	4, 5	0	0
Sum avsetninger for forpliktelse		0	0
Annen langsiktig gjeld		0	0
Sum annen langsiktig gjeld		0	0
Sum langsiktig gjeld		0	0
Kortsiktig gjeld			
Leverandørgjeld		16 733	12 892
Betalbar skatt	4, 5	272	20 946
Skyldige offentlige avgifter		174 103	198 883
Annen kortsiktig gjeld		326 192	300 345
Sum kortsiktig gjeld		517 300	533 066
Sum gjeld		517 300	533 066
SUM EGENKAPITAL OG GJELD		822 607	955 022



Organisasjonsnr: 983 058 655
VEFSN FYSIKALSKE INSTITUTT AS

NOTEOPPLYSNINGER - SELSKAP - alle poster oppgitt i hele tall

Note

Regnskapsprinsipper

Årsregnskapet er satt opp i samsvar med regnskapsloven og god regnskapsskikk for små foretak. Salgsinntekter Inntektsføring ved salg av varer skjer på leveringstidspunktet. Tjenester inntektsføres etter hvert som de leveres. Klassifisering og vurdering av balanseposter Eiendeler som er knyttet til varekretsløpet er klassifisert som omløpsmidler. Fordringer klassifiseres som omløpsmidler hvis de forfaller til betaling innen ett år etter transaksjonsdagen. Tilsvarende klassifiseres gjeld som kortsiktig hvis gjelden forfaller til betaling innen ett år. Omløpsmidler vurderes til laveste av anskaffelseskost og virkelig verdi. Kortsiktig gjeld balanseføres til nominelt beløp på etableringstidspunktet. Anleggsmidler vurderes til anskaffelseskost. Varige anleggsmidler avskrives etter en fornuftig avskrivningsplan. Anleggsmidlene nedskrives til virkelig verdi ved verdifall som ikke forventes å være forbigående. Langsiktig gjeld med unntak av andre avsetninger balanseføres til nominelt beløp på etableringstidspunktet. Fordringer Kundefordringer og andre fordringer er oppført i balansen til pålydende etter fradrag for avsetning til forventet tap. Avsetning til tap gjøres på grunnlag av individuelle vurderinger av de enkelte fordringene. Forøvrig er følgende regnskapsprinsipper anvendt: Leieavtaler er ikke balanseført. Forsikret pensjonsforpliktelse er ikke balanseført-kostnaden er lik premien. Skatt Skattekostnaden i resultatregnskapet omfatter både periodens betalbare skatt og endring i utsatt skatt. Utsatt skatt er beregnet med 22% på grunnlag av de midlertidige forskjeller som eksisterer mellom regnskapsmessige og skattemessige verdier, samt skattemessig underskudd til fremføring ved utgangen av regnskapsåret. Skatteøkende og skattereduserende midlertidige forskjeller som reverserer eller kan reversere i samme periode er fastsatt og skattevirkningen er beregnet på nettogrunnlaget. Selskapet har ikke endret regnskapsprinsipp fra 2023 til 2024.

Note

1

Antall årsverk i regnskapsåret

0.00

Note

2

Spesifisering av resultatregnskapet

Lønnskostnader

<u>Lønn</u>	<u>Årets</u>	<u>Fjorårets</u>
	2924732.00	2661770.00
<u>Folketrygdavgift</u>	<u>Årets</u>	<u>Fjorårets</u>



	165730.00	162147.00
<u>Pensjonskostnader</u>	<u>Årets</u>	<u>Fjorårets</u>
	166355.00	149407.00
<u>Andre ytelser</u>	<u>Årets</u>	<u>Fjorårets</u>
	35334.00	21796.00
<u>Sum lønnskostnader</u>	<u>Årets</u>	<u>Fjorårets</u>
	3292152.00	2995120.00

Note

Ekstraordinære inntekter og kostnader

<u>Sum</u>	<u>Beløp</u>
------------	--------------

Note

3

Varige driftsmidler og immaterielle eiendeler

<u>Anskaffelseskost 01.01.</u>	<u>Varige driftsmidler</u>	<u>Immaterielle eiend.</u>
	95412.00	0.00
<u>Anskaffelseskost 31.12.</u>	<u>Varige driftsmidler</u>	<u>Immaterielle eiend.</u>
	95412.00	0.00
<u>Samlede av-/nedskrivn.</u>	<u>Varige driftsmidler</u>	<u>Immaterielle eiend.</u>
	95412.00	0.00
<u>Balanseført verdi 31.12.</u>	<u>Varige driftsmidler</u>	<u>Immaterielle eiend.</u>

Anskaffelseskost - balanseførte lånekostnader, egentilvirkede anleggsmidler

Goodwill spesifisert for hvert enkelt virksomhetskjøp

Avskrivningsplan for goodwill som er lenger enn fem år - begrunnelse

Mer om varige driftsmidler/immaterielle eiendeler

Konsernregnskap

Morselskapet sitt navn

Forretningskontor for morselskapet

Begrunnelse for at datterselskap er utelatt fra konsolideringen



Årsregnskap for
VEFSN FYSIKALSKE INSTITUTT AS
983058655
Regnskapsår
01.01.2024 - 31.12.2024



VEFSN FYSIKALSKE INSTITUTT AS
983 058 655

Resultatregnskap

	Note	2024	2023
Driftsinntekter			
Salgsinntekt		767 368	500 057
Annen driftsinntekt		3 471 826	3 537 935
Sum driftsinntekter		4 239 194	4 037 992
Driftskostnader			
Varekostnad		-9 897	-5 505
Lønnskostnad	1, 2	-3 292 152	-2 995 120
Annen driftskostnad		-928 634	-849 142
Sum driftskostnader		-4 230 683	-3 849 767
Driftsresultat		8 511	188 225
Finansinntekter			
Annen renteinntekt		455	238
Annen finansinntekt		513	348
Sum finansinntekter		968	586
Finanskostnader			
Annen rentekostnad		-856	-373
Sum finanskostnader		-856	-373
Netto finans		112	213
Resultat før skattekostnad		8 623	188 438
Skattekostnad	4, 5	-272	-20 946
Årsresultat		8 351	167 492
Overføringer			
Annen egenkapital	6	8 351	167 492
Sum overføringer		8 351	167 492



VEFSN FYSIKALSKE INSTITUTT AS
983 058 655

Balanse

	Note	31.12.2024	31.12.2023
EIENDELER			
Omløpsmidler			
Fordringer			
Andre kortsiktige fordringer	7	12 822	7 839
Sum fordringer		12 822	7 839
Bankinnskudd, kontanter og lignende			
Bankinnskudd, kontanter og lignende		809 785	947 183
Sum bankinnskudd, kontanter og lignende		809 785	947 183
Sum omløpsmidler		822 607	955 022
SUM EIENDELER		822 607	955 022



VEFSN FYSIKALSKE INSTITUTT AS
983 058 655

Balanse

	Note	31.12.2024	31.12.2023
EGENKAPITAL OG GJELD			
Egenkapital			
Innskutt egenkapital			
Aksjekapital	6, 8	100 000	100 000
Sum innskutt egenkapital		100 000	100 000
Opptjent egenkapital			
Annen egenkapital	6	205 307	321 956
Sum opptjent egenkapital		205 307	321 956
Sum egenkapital		305 307	421 956
Gjeld			
Kortsiktig gjeld			
Leverandørgjeld		16 733	12 892
Betalbar skatt	4, 5	272	20 946
Skyldige offentlige avgifter		174 103	198 883
Annen kortsiktig gjeld		326 192	300 345
Sum kortsiktig gjeld		517 300	533 066
Sum gjeld		517 300	533 066
SUM EGENKAPITAL OG GJELD		822 607	955 022

MOSJØEN, 18.02.2025

Helene Pettersen Fauske
styrets leder

Lotte Henriksen
styremedlem

Ellen Marie Skotterud
Abrahamsen
styremedlem / daglig leder



VEFSN FYSIKALSKE INSTITUTT AS
983 058 655

Noter

Regnskapsprinsipper

Årsregnskapet er satt opp i samsvar med regnskapsloven og god regnskapsskikk for små foretak.

Salgsinntekter

Inntektsføring ved salg av varer skjer på leveringstidspunktet. Tjenester inntektsføres etter hvert som de leveres.

Klassifisering og vurdering av balanseposter

Eiendeler som er knyttet til varekretsløpet er klassifisert som omløpsmidler. Fordringer klassifiseres som omløpsmidler hvis de forfaller til betaling innen ett år etter transaksjonsdagen. Tilsvarende klassifiseres gjeld som kortsiktig hvis gjelden forfaller til betaling innen ett år.

Omløpsmidler vurderes til laveste av anskaffelseskost og virkelig verdi. Kortsiktig gjeld balanseføres til nominelt beløp på etableringstidspunktet. Anleggsmidler vurderes til anskaffelseskost. Varige anleggsmidler avskrives etter en fornuftig avskrivningsplan. Anleggsmidlene nedskrives til virkelig verdi ved verdifall som ikke forventes å være forbigående. Langsiktig gjeld med unntak av andre avsetninger balanseføres til nominelt beløp på etableringstidspunktet.

Fordringer

Kundefordringer og andre fordringer er oppført i balansen til pålydende etter fradrag for avsetning til forventet tap. Avsetning til tap gjøres på grunnlag av individuelle vurderinger av de enkelte fordringene.

Forøvrig er følgende regnskapsprinsipper anvendt:

Leieavtaler er ikke balanseført. Forsikret pensjonsforpliktelse er ikke balanseført-kostnaden er lik premien.

Skatt

Skattekostnaden i resultatregnskapet omfatter både periodens betalbare skatt og endring i utsatt skatt. Utsatt skatt er beregnet med 22% på grunnlag av de midlertidige forskjeller som eksisterer mellom regnskapsmessige og skattemessige verdier, samt skattemessig underskudd til fremføring ved utgangen av regnskapsåret. Skatteøkende og skattereduserende midlertidige forskjeller som reverserer eller kan reversere i samme periode er fastsatt og skattevirkningen er beregnet på nettogrunnlaget.

Selskapet har ikke endret regnskapsprinsipp fra 2023 til 2024.

Note 1 - Antall årsverk

Selskapet har hatt 3 ansatte i løpet av regnskapsåret.

Note 2 - Lønnskostnader

Spesifikasjon av lønnskostnader	2024	2023
Lønn	2 924 732	2 661 770
Arbeidsgiveravgift	165 730	162 147
Pensjonskostnader	166 355	149 407
Andre relaterte ytelser	35 334	21 796
Sum	3 292 152	2 995 120



VEFSN FYSIKALSKE INSTITUTT AS
983 058 655

Note 3 - Varige driftsmidler og immaterielle eiendeler

	Varige driftsmidler
Anskaffelseskost 01.01.	95 412
Tilgang i året	0
Avgang i året	0
Anskaffelseskost 31.12.	95 412
Samlede avskrivninger, nedskrivninger og reverseringer av nedskrivninger	-95 412
Balanseført verdi per 31.12.	0

Note 4 - Spesifisering av skatt

Skattekostnad	2024	2023
Betalbar skatt på alminnelig inntekt	272	20 946
Skattekostnad	272	20 946
Skattepliktig inntekt		
Resultat før skatt	8 623	188 438
Permanente forskjeller	7 981	16 753
+/- Endring i midlertidige forskjeller	-15 365	-3 841
- Anvendelse av fremførbart underskudd	0	-106 140
Skattepliktig inntekt	1 238	95 210
Betalbar skatt i balansen		
Betalbar skatt på årets resultat	272	20 946
Betalbar skatt i balansen	272	20 946

Note 5 - Midlertidige forskjeller - utsatt skatt/skattefordel

Utsatt skatt/utsatt skattefordel i balansen avsettes på grunnlag av forskjeller mellom regnskapsmessige og skattemessige verdier i henhold til norsk regnskapsstandard for skatt.

Midlertidige skatteøkende og skattereduserende forskjeller som kan utlignes er nettoført.

Midlertidige forskjeller knyttet til:	01.01.2024	31.12.2024	Endring
Anleggsmidler	-15 365	0	-15 365
Netto forskjeller	-15 365	0	-15 365
Skattereduserende forskjeller som ikke kan utlignes	15 365	0	15 365
Sum midlertidige forskjeller som påvirker betalbar skatt	0	0	0
Utsatt skatt 31.12.2024 basert på 22 %	0	0	0

Note 6 - Egenkapital

	Aksjekapital	Annen egenkapital	Sum
Egenkapital 31.12.2023	100 000	321 956	421 956
Årsresultat	0	8 351	8 351
Tilleggsutbytte i løpet av året, basert på siste fastsatte regnskap	0	-125 000	-125 000
Egenkapital 31.12.2024	100 000	205 307	305 307



VEFSN FYSIKALSKE INSTITUTT AS
983 058 655


Note 7 - Lån og sikkerhetsstillelse til ledende personer, eiere med videre

Det er ikke gitt lån eller sikkerhetsstillelse til medlemmer av styrende organer.

Note 8 - Aksjekapital

Aksjeklasse	Antall aksjer	Aksjenes pålydende	Bokført verdi
Ordinære	100	1 000	100 000

Aksjonærer	Antall aksjer	Eierandel %	Aksjeklasse
Helene Pettersen Fauske	34	34,00	Ordinære
Ellen Marie S. Abrahamsen	33	33,00	Ordinære
Lotte Henriksen	33	33,00	Ordinære
Totalt antall aksjer	100	100	



Årsoppgjør for

VEFSN FYSIKALSKE INSTITUTT AS

983058655

01.01.2024 - 31.12.2024

Innhold	Side
Resultatregnskap	2
Eiendeler	3
Egenkapital og gjeld	4
Noter	5



VEFSN FYSIKALSKE INSTITUTT AS
983 058 655

 BankID Signing
Ellen Marie Skotterud Abraham
2025-02-19
 BankID Signing
Lotte Henriksen
2025-02-19
 BankID Signing
Helene Pettersen Fauske
2025-02-24

Resultatregnskap

	Note	2024	2023
Driftsinntekter			
Salgsinntekt		767 368	500 057
Annen driftsinntekt		3 471 826	3 537 935
Sum driftsinntekter		4 239 194	4 037 992
Driftskostnader			
Varekostnad		-9 897	-5 505
Lønnskostnad	1, 2	-3 292 152	-2 995 120
Annen driftskostnad		-928 634	-849 142
Sum driftskostnader		-4 230 683	-3 849 767
Driftsresultat		8 511	188 225
Finansinntekter			
Annen renteinntekt		455	238
Annen finansinntekt		513	348
Sum finansinntekter		968	586
Finanskostnader			
Annen rentekostnad		-856	-373
Sum finanskostnader		-856	-373
Netto finans		112	213
Resultat før skattekostnad		8 623	188 438
Skattekostnad	4, 5	-272	-20 946
Årsresultat		8 351	167 492
Overføringer			
Annen egenkapital	6	8 351	167 492
Sum overføringer		8 351	167 492



VEFSN FYSIKALSKE INSTITUTT AS
983 058 655

 BankID Signing
Ellen Marie Skotterud Abraham
2025-02-19
 BankID Signing
Lotte Henriksen
2025-02-19
 BankID Signing
Helen Pettersen Fauske
2025-02-24

Balanse

	Note	31.12.2024	31.12.2023
EIENDELER			
Omløpsmidler			
Fordringer			
Andre kortsiktige fordringer	7	12 822	7 839
Sum fordringer		12 822	7 839
Bankinnskudd, kontanter og lignende			
Bankinnskudd, kontanter og lignende		809 785	947 183
Sum bankinnskudd, kontanter og lignende		809 785	947 183
Sum omløpsmidler		822 607	955 022
SUM EIENDELER		822 607	955 022



VEFSN FYSIKALSKE INSTITUTT AS
983 058 655

 BankID Signing
Ellen Marie Skotterud Abraham
2025-02-19
 BankID Signing
Lotte Henriksen
2025-02-19
 BankID Signing
Helene Pettersen Fauske
2025-02-24

Balanse

	Note	31.12.2024	31.12.2023
EGENKAPITAL OG GJELD			
Egenkapital			
Innskutt egenkapital			
Aksjekapital	6, 8	100 000	100 000
Sum innskutt egenkapital		100 000	100 000
Opptjent egenkapital			
Annen egenkapital	6	205 307	321 956
Sum opptjent egenkapital		205 307	321 956
Sum egenkapital		305 307	421 956
Gjeld			
Kortsiktig gjeld			
Leverandørgjeld		16 733	12 892
Betalbar skatt	4, 5	272	20 946
Skyldige offentlige avgifter		157 467	198 883
Annen kortsiktig gjeld		342 828	300 345
Sum kortsiktig gjeld		517 300	533 066
Sum gjeld		517 300	533 066
SUM EGENKAPITAL OG GJELD		822 607	955 022

MOSJØEN, 18.02.2025

Helene Pettersen Fauske
styrets leder

Lotte Henriksen
styremedlem

Ellen Marie Skotterud
Abrahamsen
styremedlem / daglig leder



VEFSN FYSIKALSKE INSTITUTT AS
983 058 655



Noter

Regnskapsprinsipper

Årsregnskapet er satt opp i samsvar med regnskapsloven og god regnskapsskikk for små foretak.

Salgsinntekter

Inntektsføring ved salg av varer skjer på leveringstidspunktet. Tjenester inntektsføres etter hvert som de leveres.

Klassifisering og vurdering av balanseposter

Eiendeler som er knyttet til varekretsløpet er klassifisert som omløpsmidler. Fordringer klassifiseres som omløpsmidler hvis de forfaller til betaling innen ett år etter transaksjonsdagen. Tilsvarende klassifiseres gjeld som kortsiktig hvis gjelden forfaller til betaling innen ett år.

Omløpsmidler vurderes til laveste av anskaffelseskost og virkelig verdi. Kortsiktig gjeld balanseføres til nominelt beløp på etableringstidspunktet. Anleggsmidler vurderes til anskaffelseskost. Varige anleggsmidler avskrives etter en fornuftig avskrivningsplan. Anleggsmidlene nedskrives til virkelig verdi ved verdifall som ikke forventes å være forbigående. Langsiktig gjeld med unntak av andre avsetninger balanseføres til nominelt beløp på etableringstidspunktet.

Fordringer

Kundefordringer og andre fordringer er oppført i balansen til pålydende etter fradrag for avsetning til forventet tap. Avsetning til tap gjøres på grunnlag av individuelle vurderinger av de enkelte fordringene.

Forøvrig er følgende regnskapsprinsipper anvendt:

Leieavtaler er ikke balanseført. Forsikret pensjonsforpliktelse er ikke balanseført-kostnaden er lik premien.

Skatt

Skattekostnaden i resultatregnskapet omfatter både periodens betalbare skatt og endring i utsatt skatt. Utsatt skatt er beregnet med 22% på grunnlag av de midlertidige forskjeller som eksisterer mellom regnskapsmessige og skattemessige verdier, samt skattemessig underskudd til fremføring ved utgangen av regnskapsåret. Skatteøkende og skattereduserende midlertidige forskjeller som reverserer eller kan reversere i samme periode er fastsatt og skattevirkningen er beregnet på nettogrunnlaget.

Selskapet har ikke endret regnskapsprinsipp fra 2023 til 2024.

Note 1 - Antall årsverk

Selskapet har hatt 3 ansatte i løpet av regnskapsåret.

Note 2 - Lønnskostnader

Spesifikasjon av lønnskostnader	2024	2023
Lønn	2 924 732	2 661 770
Arbeidsgiveravgift	165 730	162 147
Pensjonskostnader	166 355	149 407
Andre relaterte ytelser	35 334	21 796
Sum	3 292 152	2 995 120



VEFSN FYSIKALSKE INSTITUTT AS
983 058 655

 BankID Signing
Ellen Marie Skotterud Abraham
2025-02-19
 BankID Signing
Lotte Henriksen
2025-02-19
 BankID Signing
Helene Pettersen Fauske
2025-02-24

Note 3 - Varige driftsmidler og immaterielle eiendeler

	Varige driftsmidler
Anskaffelseskost 01.01.	95 412
Tilgang i året	0
Avgang i året	0
Anskaffelseskost 31.12.	95 412
Samlede avskrivninger, nedskrivninger og reverseringer av nedskrivninger	-95 412
Balanseført verdi per 31.12.	0

Note 4 - Spesifisering av skatt

Skattekostnad	2024	2023
Betalbar skatt på alminnelig inntekt	272	20 946
Skattekostnad	272	20 946
Skattepliktig inntekt		
Resultat før skatt	8 623	188 438
Permanente forskjeller	7 981	16 753
+/- Endring i midlertidige forskjeller	-15 365	-3 841
- Anvendelse av fremførbart underskudd	0	-106 140
Skattepliktig inntekt	1 238	95 210
Betalbar skatt i balansen		
Betalbar skatt på årets resultat	272	20 946
Betalbar skatt i balansen	272	20 946

Note 5 - Midlertidige forskjeller - utsatt skatt/skattefordel

Utsatt skatt/utsatt skattefordel i balansen avsettes på grunnlag av forskjeller mellom regnskapsmessige og skattemessige verdier i henhold til norsk regnskapsstandard for skatt.

Midlertidige skatteøkende og skattereduserende forskjeller som kan utlignes er nettoført.


Midlertidige forskjeller knyttet til:	01.01.2024	31.12.2024	Endring
Anleggsmidler	-15 365	0	-15 365
Netto forskjeller	-15 365	0	-15 365
Skattereduserende forskjeller som ikke kan utlignes	15 365	0	15 365
Sum midlertidige forskjeller som påvirker betalbar skatt	0	0	0
Utsatt skatt 31.12.2024 basert på 22 %	0	0	0

Note 6 - Egenkapital


	Aksjekapital	Annen egenkapital	Sum
Egenkapital 31.12.2023	100 000	321 956	421 956
Årsresultat	0	8 351	8 351
Tilleggsutbytte i løpet av året, basert på siste fastsatte regnskap	0	-125 000	-125 000
Egenkapital 31.12.2024	100 000	205 307	305 307



VEFSN FYSIKALSKE INSTITUTT AS
983 058 655

 BankID Signing
Ellen Marie Skotterud Abraham
2025-02-19

 BankID Signing
Lotte Henriksen
2025-02-19

 BankID Signing
Helene Pettersen Fauske
2025-02-24

Note 7 - Lån og sikkerhetsstillelse til ledende personer, eiere med videre

Det er ikke gitt lån eller sikkerhetsstillelse til medlemmer av styrende organer.

Note 8 - Aksjekapital

Aksjeklasse	Antall aksjer	Aksjenes pålydende	Bokført verdi
Ordinære	100	1 000	100 000
Aksjonærer	Antall aksjer	Eierandel %	Aksjeklasse
Helene Pettersen Fauske	34	34,00	Ordinære
Ellen Marie S. Abrahamsen	33	33,00	Ordinære
Lotte Henriksen	33	33,00	Ordinære
Totalt antall aksjer	100	100	