



ÅRSREGNSKAPET FOR REGNSKAPSÅRET 2022 - GENERELL INFORMASJON

Enheten

Organisasjonsnummer: 991 710 256
Organisasjonsform: Aksjeselskap
Foretaksnavn: GAMME EXPEDITIONS AS
Forretningsadresse: c/o Aleksander Gamme
Olaf Helsets vei 1A
0694 OSLO

Regnskapsår

Årsregnskapets periode: 01.01.2022 - 31.12.2022

Konsern

Morselskap i konsern: Nei

Regnskapsregler

Regler for små foretak benyttet: Ja
Benyttet ved utarbeidelsen av årsregnskapet til selskapet: Regnskapslovens alminnelige regler

Årsregnskapet fastsatt av kompetent organ

Bekreftet av representant for selskapet: Ann-Kristin Skinlo
Dato for fastsettelse av årsregnskapet: 30.06.2023

Grunnlag for avgivelse

År 2022: Årsregnskapet er elektronisk innlevert
År 2021: Tall er hentet fra elektronisk innlevert årsregnskap fra 2022

Det er ikke krav til at årsregnskapet m.v. som sendes til Regnskapsregisteret er undertegnet. Kontrollen på at dette er utført ligger hos revisor/enhetens øverste organ. Sikkerheten ivaretas ved at innsender har rolle/rettighet for innsending av årsregnskapet via Altinn, og ved at det bekreftes at årsregnskapet er fastsatt av kompetent organ.

Brønnøysundregistrene, 07.07.2024



Resultatregnskap

Beløp i: NOK	Note	2022	2021
RESULTATREGNSKAP			
Inntekter			
Salgsinntekt		2 796 972	2 814 678
Annen driftsinntekt			1 000
Sum inntekter		2 796 972	2 815 678
Kostnader			
Varekostnad			94
Lønnskostnad	1	272 194	288 518
Avskrivning av driftsmidler	2	108 600	52 400
Annen driftskostnad		677 381	312 160
Sum kostnader		1 058 175	653 172
Driftsresultat		1 738 797	2 162 505
Finansinntekter og finanskostnader			
Annen renteinntekt		628	2 308
Annen finansinntekt		813	
Sum finansinntekter		1 441	2 308
Annen rentekostnad		1 659	1 045
Annen finanskostnad		9 158	2 537
Sum finanskostnader		10 816	3 582
Netto finans		-9 375	-1 274
Ordinært resultat før skattekostnad		1 729 422	2 161 232
Skattekostnad på resultat	3	380 567	476 041
Ordinært resultat etter skattekostnad		1 348 855	1 685 191
Årsresultat	4	1 348 855	1 685 191
Årsresultat etter minoritetsinteresser		1 348 855	1 685 191
Totalresultat		1 348 855	1 685 191



Resultatregnskap

Beløp i: NOK	Note	2022	2021
Overføringer og disponeringer			
Ordinært utbytte		1 500 000	5 000 000
Overført fra annen egenkapital		-151 145	-3 314 809
Sum overføringer og disponeringer		1 348 855	1 685 191



Balanse

Beløp i: NOK	Note	2022	2021
BALANSE - EIENDELER			
Anleggsmidler			
Immaterielle eiendeler			
Utsatt skattefordel	3	42 954	81 035
Sum immaterielle eiendeler		42 954	81 035
Varige driftsmidler			
Tomter, bygninger o.a. fast eiendom	2		
Driftsløsøre, inventar o.a. utstyr	2	620 621	681 521
Sum varige driftsmidler		620 621	681 521
Finansielle anleggsmidler			
Lån til tilknyttet selskap og felles kontrollert virksomhet	5	47 961	164 322
Sum finansielle anleggsmidler		47 961	164 322
Sum anleggsmidler		711 536	926 878
Omløpsmidler			
Varer			
Fordringer			
Kundefordringer		265 825	516 956
Andre kortsiktige fordringer		580 628	656 800
Konsernfordringer	5	1 684 012	5 224 362
Sum fordringer		2 530 464	6 398 118
Bankinnskudd, kontanter og lignende			
Bankinnskudd, kontanter o.l.	6	295 750	118 515
Sum bankinnskudd, kontanter og lignende		295 750	118 515
Sum omløpsmidler		2 826 214	6 516 634
SUM EIENDELER		3 537 750	7 443 511

BALANSE - EGENKAPITAL OG GJELD



Balanse

Beløp i: NOK	Note	2022	2021
Egenkapital			
Innskutt egenkapital			
Aksjekapital		100 000	100 000
Sum innskutt egenkapital		100 000	100 000
Opptjent egenkapital			
Annen egenkapital		467 928	619 073
Sum opptjent egenkapital		467 928	619 073
Sum egenkapital	4	567 928	719 073
Sum langsiktig gjeld		0	0
Kortsiktig gjeld			
Leverandørgjeld		45 939	802
Betalbar skatt	3	342 486	483 498
Skyldig offentlige avgifter		838 811	636 287
Utbytte		1 500 000	5 000 000
Kortsiktig konserngjeld	5	242 586	242 586
Gjeld til indirekte aksjonær			72 976
Annen kortsiktig gjeld			288 289
Sum kortsiktig gjeld		2 969 822	6 724 438
Sum gjeld		2 969 822	6 724 438
SUM EGENKAPITAL OG GJELD		3 537 750	7 443 511



Brønnøysundregistrene

ÅRSREGNSKAP FOR REGNSKAPSÅRET 2022 - GENERELL INFORMASJON

Journalnummer: 2023 585511

Enheten

Organisasjonsnummer: 991 710 256
Organisasjonsform: Aksjeselskap
Foretaksnavn: GAMME EXPEDITIONS AS
Forretningsadresse: c/o Aleksander Gamme
Olaf Helsets vei 1A
0694 OSLO

Regnskapsår

Årsregnskapets periode: 01.01.2022 - 31.12.2022

Konsern

Morselskap i konsern: Nei

Regnskapsregler

Regler for små foretak benyttet: Ja
Benyttet ved utarbeidelsen av
årsregnskapet til selskapet: Regnskapslovens alminnelige regler

Årsregnskapet fastsatt av kompetent organ

Bekreftet av representant for selskapet: Ann-Kristin Skinlo
Dato for fastsettelse av årsregnskapet: 30.06.2023

Revisjon

Selskapet har besluttet at årsregnskapet
ikke skal revideres: Ja

Grunnlag for avgivelse

År 2022: Årsregnskap er elektronisk innlevert.
År 2021: Tall er hentet fra elektronisk innlevert årsregnskap fra 2022.

Det er ikke krav til at årsregnskapet m.v. som sendes til Regnskapsregisteret er undertegnet. Kontrollen på at dette er utført ligger hos revisor/enhetens øverste organ. Sikkerheten ivaretas ved at innsender har rolle/rettighet for innsending av årsregnskapet via Altinn, og ved at det bekreftes at årsregnskapet er fastsatt av kompetent organ.

Brønnøysundregistrene, 08.07.2023



Organisasjonsnr: 991 710 256
GAMME EXPEDITIONS AS

RESULTATREGNSKAP

Beløp i: NOK	Note	2022	2021
RESULTATREGNSKAP			
Inntekter			
Salgsinntekt		2 796 972	2 814 678
Annen driftsinntekt			1 000
Sum inntekter		2 796 972	2 815 678
Kostnader			
Varekostnad			94
Lønnskostnad	1	272 194	288 518
Avskrivning av driftsmidler	2	108 600	52 400
Annen driftskostnad		677 381	312 160
Sum kostnader		1 058 175	653 172
Driftsresultat		1 738 797	2 162 505
Finansinntekter og finanskostnader			
Annen renteinntekt		628	2 308
Annen finansinntekt		813	
Sum finansinntekter		1 441	2 308
Annen rentekostnad		1 659	1 045
Annen finanskostnad		9 158	2 537
Sum finanskostnader		10 816	3 582
Netto finans		-9 375	-1 274
Ordinært resultat før skattekostnad			
Skattekostnad på resultat	3	380 567	476 041
Ordinært resultat etter skattekostnad		1 348 855	1 685 191
Årsresultat	4	1 348 855	1 685 191
Årsresultat etter minoritetsinteresser		1 348 855	1 685 191
Totalresultat		1 348 855	1 685 191
Overføringer og disponeringer			
Ordinært utbytte		1 500 000	5 000 000
Overført fra annen egenkapital		-151 145	-3 314 809
Sum overføringer og disponeringer		1 348 855	1 685 191



Organisasjonsnr: 991 710 256
GAMME EXPEDITIONS AS

BALANSE

Beløp i: NOK	Note	2022	2021
BALANSE - EIENDELER			
Anleggsmidler			
Immaterielle eiendeler			
Utsatt skattefordel	3	42 954	81 035
Sum immaterielle eiendeler		42 954	81 035
Varige driftsmidler			
Tomter, bygninger o.a. fast eiendom	2		
Driftsløsøre, inventar o. a. utstyr	2	620 621	681 521
Sum varige driftsmidler		620 621	681 521
Finansielle anleggsmidler			
Lån til tilknyttet selskap og felles kontrollert virksomhet	5	47 961	164 322
Sum finansielle anleggsmidler		47 961	164 322
Sum anleggsmidler		711 536	926 878
Omløpsmidler			
Varer			
Fordringer			
Kundefordringer		265 825	516 956
Andre kortsiktige fordringer		580 628	656 800
Konsernfordringer	5	1 684 012	5 224 362
Sum fordringer		2 530 464	6 398 118
Bankinnskudd, kontanter og lignende			
Bankinnskudd, kontanter o. l.	6	295 750	118 515
Sum bankinnskudd, kontanter og lignende		295 750	118 515
Sum omløpsmidler		2 826 214	6 516 634
SUM EIENDELER		3 537 750	7 443 511

BALANSE - EGENKAPITAL OG GJELD

Egenkapital
Innskutt egenkapital



Aksjekapital		100 000	100 000
Sum innskutt egenkapital		100 000	100 000
Opptjent egenkapital			
Annen egenkapital		467 928	619 073
Sum opptjent egenkapital		467 928	619 073
Sum egenkapital	4	567 928	719 073
Sum langsiktig gjeld		0	0
Kortsiktig gjeld			
Leverandørgjeld		45 939	802
Betalbar skatt	3	342 486	483 498
Skyldig offentlige avgifter		838 811	636 287
Utbytte		1 500 000	5 000 000
Kortsiktig konserngjeld	5	242 586	242 586
Gjeld til indirekte aksjonær			72 976
Annen kortsiktig gjeld			288 289
Sum kortsiktig gjeld		2 969 822	6 724 438
Sum gjeld		2 969 822	6 724 438
SUM EGENKAPITAL OG GJELD		3 537 750	7 443 511



Organisasjonsnr: 991 710 256
GAMME EXPEDITIONS AS

NOTEOPPLYSNINGER - SELSKAP - alle poster oppgitt i hele tall

Note

Antall årsverk i regnskapsåret
1.00

<u>Sum</u>	<u>Beløp</u>
<u>Balanseført verdi 31.12.</u>	<u>Varige driftsmidler Immaterielle eiend.</u>

Konsernregnskap

Morselskapet sitt navn

Forretningskontor for morselskapet

Begrunnelse for at datterselskap er utelatt fra konsolideringen

<u>Samlet beløp - tilknyttet selskap</u>	<u>Årets</u>	<u>Fjorårets</u>
------------------------------------------	--------------	------------------

<u>Samlet beløp - foretak i samme konsern</u>	<u>Årets</u>	<u>Fjorårets</u>
-----------------------------------------------	--------------	------------------

<u>Samlet beløp - foretak i samme konsern</u>	<u>Årets</u>	<u>Fjorårets</u>
-----------------------------------------------	--------------	------------------

<u>Samlet beløp - felles kontrollert virksomhet</u>	<u>Årets</u>	<u>Fjorårets</u>
-----------------------------------------------------	--------------	------------------

<u>Pantstillelse</u>	<u>Beløp</u>
----------------------	--------------

<u>Beholdning av egne aksjer</u>	<u>Antall</u>	<u>Pålydende</u>	<u>Andel av aksjek.</u>
----------------------------------	---------------	------------------	-------------------------



Årsoppgjøret 2022

Gamme Expeditions AS

Innhold:

Resultat
Balanse
Noter




Org.nr: 991 710 256



Resultatregnskap

Gamme Expeditions AS


Driftsinntekter og driftskostnader	Note	2022	2021
Salgsinntekt		2 796 972	2 814 678
Annen driftsinntekt		0	1 000
Sum driftsinntekter		2 796 972	2 815 678
Varekostnad		0	94
Lønnskostnad	1	272 194	288 518
Avskrivning av driftsmidler	2	108 600	52 400
Annen driftskostnad		677 381	312 160
Sum driftskostnader		1 058 175	653 172
Driftsresultat		1 738 797	2 162 505
Finansinntekter og finanskostnader			
Annen renteinntekt		628	2 308
Annen finansinntekt		813	0
Annen rentekostnad		1 659	1 045
Annen finanskostnad		9 158	2 537
Resultat av finansposter		-9 375	-1 274
Resultat før skattekostnad		1 729 422	2 161 232
Skattekostnad på resultat	3	380 567	476 041
Resultat		1 348 855	1 685 191
Årsresultat	4	1 348 855	1 685 191
Overføringer			
Avsatt til utbytte		1 500 000	5 000 000
Overført fra annen egenkapital		-151 145	-3 314 809
Sum overføringer		1 348 855	1 685 191



Balanse

Gamme Expeditions AS

Eiendeler	Note	2022	2021
Anleggsmidler			
Immaterielle eiendeler			
Utsatt skattefordel	3	42 954	81 035
Sum immaterielle eiendeler		42 954	81 035
Varige driftsmidler			
Driftsløsøre, inventar o.a. utstyr	2	620 621	681 521
Sum varige driftsmidler		620 621	681 521
Finansielle anleggsmidler			
Lån til tilknyttet selskap	5	47 961	164 322
Sum finansielle anleggsmidler		47 961	164 322
Sum anleggsmidler		711 536	926 878
Omløpsmidler			
Fordringer			
Kundefordringer		265 825	516 956
Andre kortsiktige fordringer		580 628	656 800
Lån til foretak i samme konsern	5	1 684 012	5 224 362
Sum fordringer		2 530 464	6 398 118
Bankinnskudd, kontanter o.l.	6	295 750	118 515
Sum omløpsmidler		2 826 214	6 516 634
Sum eiendeler		3 537 750	7 443 511



Balanse

Gamme Expeditions AS

Egenkapital og gjeld	Note	2022	2021
Innskutt egenkapital			
Aksjekapital		100 000	100 000
Sum innskutt egenkapital		100 000	100 000
Opptjent egenkapital			
Annen egenkapital		467 928	619 073
Sum opptjent egenkapital		467 928	619 073
Sum egenkapital	4	567 928	719 073
Gjeld			
Kortsiktig gjeld			
Leverandørgjeld		45 939	802
Gjeld til konsernselskap	5	242 586	242 586
Gjeld til indirekte aksjonær		0	72 976
Betalbar skatt	3	342 486	483 498
Skyldig offentlige avgifter		838 811	636 287
Utbytte		1 500 000	5 000 000
Annen kortsiktig gjeld		0	288 289
Sum kortsiktig gjeld		2 969 822	6 724 438
Sum gjeld		2 969 822	6 724 438
Sum egenkapital og gjeld		3 537 750	7 443 511

Furnes, 30.06.2023
Styret i Gamme Expeditions AS

Aleksander Gamme
Styreleder/daglig leder



Noter

Gamme Expeditions AS

Regnskapsprinsipper

Årsregnskapet er satt opp i samsvar med regnskapsloven og NRS 8 - God regnskapsskikk for små foretak. Regnskapet er avlagt under forutsetning om fortsatt drift.

Driftsinntekter

Inntektsføring ved salg av varer skjer på leveringstidspunktet. Tjenester inntektsføres etter hvert som de leveres.

Skatt

Skattekostnaden i resultatregnskapet omfatter både periodens betalbare skatt og endring i utsatt skatt. Utsatt skatt er beregnet med 22 % på grunnlag av de midlertidige forskjeller som eksisterer mellom regnskapsmessige og skattemessige verdier, samt ligningsmessig underskudd til fremføring ved utgangen av regnskapsåret. Skatteøkende og skattereduserende midlertidige forskjeller som reverserer eller kan reverseres i samme periode er utlignet og nettoført.

Klassifisering og vurdering av anleggsmidler


Anleggsmidler omfatter eiendeler bestemt til varig eie og bruk. Anleggsmidler er vurdert til anskaffelseskost. Varige driftsmidler balanseføres og avskrives over driftsmidlets økonomiske levetid. Avskrivningsperioden for fast eiendom anskaffet etter 2009 er dekomponert i en del som gjelder råbygget og en del som gjelder faste tekniske installasjoner. Varige driftsmidler nedskrives til gjenvinnbart beløp ved verdifall som forventes ikke å være forbigående. Gjenvinnbart beløp er det høyeste av netto salgsverdi og verdi i bruk. Verdi i bruk er nåverdi av fremtidige kontantstrømmer knyttet til eiendelen. Nedskrivningen reverseres når grunnlaget for nedskrivningen ikke lenger er til stede.

Klassifisering og vurdering av omløpsmidler

Omløpsmidler og kortsiktig gjeld omfatter normalt poster som forfaller til betaling innen ett år etter balansedagen, samt poster som knytter seg til varekretsløpet. Omløpsmidler vurderes til laveste verdi av anskaffelseskost og virkelig verdi.

Fordringer

Kundefordringer og andre fordringer oppføres til pålydende etter fradrag for avsetning til forventet tap. Avsetning til tap gjøres på grunnlag av en individuell vurdering av de enkelte fordringene.



Noter

Gamme Expeditions AS

Note 1 Lønnskostnader og antall årsverk


Lønnskostnader

	2022	2021
Lønninger	168 000	250 000
Arbeidsgiveravgift	84 600	35 250
Andre ytelser	19 594	3 268
Sum	272 194	288 518

Selskapet har i 2022 sysselsatt 1 årsverk.

Note 2 Anleggsmidler

	Bygninger og tomter	Maskiner og anlegg	Driftsløsøre, inventar ol.	Sum
Anskaffelseskost pr. 01.01.22		689 266	79 479	768 745
+ Tilgang kjøpte driftsmidler			47 700	47 700
= Anskaffelseskost 31.12.22		689 266	127 179	816 445
Akkumulerte avskrivninger 31.12.22		129 100	66 724	195 824
= Bokført verdi 31.12.22		560 166	60 455	620 621
Årets ordinære avskrivninger		86 100	22 500	108 600
Økonomisk levetid	0-25 år	8 år	3 år	



Noter

Gamme Expeditions AS

Note 3 Skatt

Årets skattekostnad	2022	2021
Resultatført skatt på ordinært resultat:		
Betalbar skatt	342 486	483 498
Endring i utsatt skattefordel	38 081	-7 457
Skattekostnad ordinært resultat	380 567	476 041
Skattepliktig inntekt:		
Resultat før skatt	1 729 422	2 161 232
Permanente forskjeller	423	2 593
Endring i midlertidige forskjeller	-173 092	33 894
Skattepliktig inntekt	1 556 753	2 197 718
Betalbar skatt i balansen:		
Betalbar skatt på årets resultat	342 486	483 498
Sum betalbar skatt i balansen	342 486	483 498

Skatteeffekten av midlertidige forskjeller som har gitt opphav til utsatt skatt og utsatte skattefordeler, spesifisert på typer av midlertidige forskjeller

	2022	2021	Endring
Varige driftsmidler	125 220	-796 858	-922 079
Fordringer	-25 573	-100 000	-74 427
Gevinst – og tapskonto	-294 895	528 520	823 415
Sum	-195 247	-368 339	-173 092
Grunnlag for utsatt skattefordel	-195 247	-368 339	-173 092
Utsatt skattefordel (22 %)	-42 954	-81 035	-38 080

Note 4 Egenkapital

	Aksjekapital	Annen egenkapital	Sum egenkapital
Pr. 31.12.2021	100 000	619 073	719 073
Pr 01.01.2022	100 000	619 073	719 073
Årets resultat		1 348 855	1 348 855
Utbytte		-1 500 000	-1 500 000
Pr 31.12.2022	100 000	467 928	567 928



Noter

Gamme Expeditions AS

Note 5 Mellomværende med selskap i samme konsern m.v.

Mellomværende med morselskap og tilknyttet selskap er spesifisert på egne linjer i regnskapet.

Note 6 Bankinnskudd

Innestående midler på skattetrekkskonto (bundne midler) er på kr 30 540.