



ÅRSREGNSKAPET FOR REGNSKAPSÅRET 2021 - GENERELL INFORMASJON

Enheten

Organisasjonsnummer: 918 434 909
Organisasjonsform: Aksjeselskap
Foretaksnavn: HARRISON INVEST AS
Forretningsadresse: c/o Jon Runar Harrison
Øyna 17
5913 EIKANGERVÅG

Regnskapsår

Årsregnskapets periode: 01.01.2021 - 31.12.2021

Konsern

Morselskap i konsern: Ja
Konsernregnskap lagt ved: Ja

Regnskapsregler

Regler for små foretak benyttet: Ja
Benyttet ved utarbeidelsen av årsregnskapet til selskapet: Regnskapslovens alminnelige regler
Benyttet ved utarbeidelsen av årsregnskapet til konsernet: Regnskapslovens alminnelige regler

Årsregnskapet fastsatt av kompetent organ

Bekreftet av representant for selskapet: Jon Runar Harrison
Dato for fastsettelse av årsregnskapet: 13.06.2022

Grunnlag for avgivelse

År 2021: Årsregnskapet er elektronisk innlevert
År 2020: Tall er hentet fra elektronisk innlevert årsregnskap fra 2021

Det er ikke krav til at årsregnskapet m.v. som sendes til Regnskapsregisteret er undertegnet. Kontrollen på at dette er utført ligger hos revisor/enhetens øverste organ. Sikkerheten ivaretas ved at innsender har rolle/rettighet for innsending av årsregnskapet via Altinn, og ved at det bekreftes at årsregnskapet er fastsatt av kompetent organ.

Brønnøysundregistrene, 16.05.2023



Resultatregnskap

| Beløp i: NOK | Note | 2021 | 2020 |
|--|------|------------------|----------------|
| RESULTATREGNSKAP | | | |
| Kostnader | | | |
| Annen driftskostnad | 2 | 26 680 | 18 566 |
| Sum kostnader | | 26 680 | 18 566 |
| Driftsresultat | | -26 680 | -18 566 |
| Finansinntekter og finanskostnader | | | |
| Inntekt på investering i datterselskap og tilknyttet selskap | 4 | 1 000 000 | 0 |
| Renteinntekt fra foretak i samme konsern | | | 30 000 |
| Annen renteinntekt | | | 149 |
| Annen finansinntekt | 4 | 26 680 | 32 357 |
| Sum finansinntekter | | 1 026 680 | 62 506 |
| Rentekostnad til foretak i samme konsern | | | 27 000 |
| Sum finanskostnader | | | 27 000 |
| Netto finans | | 1 026 680 | 35 506 |
| Ordinært resultat før skattekostnad | | 1 000 000 | 16 940 |
| Ordinært resultat etter skattekostnad | | 1 000 000 | 16 940 |
| Årsresultat | | 1 000 000 | 16 940 |
| Overføringer og disponeringer | | | |
| Tilleggsutbytte | | 1 000 000 | 0 |
| Overføringer til/fra annen egenkapital | | | 16 941 |
| Sum overføringer og disponeringer | | 1 000 000 | 16 941 |



Balanse

| Beløp i: NOK | Note | 2021 | 2020 |
|--|-------|------------------|------------------|
| BALANSE - EIENDELER | | | |
| Anleggsmidler | | | |
| Immaterielle eiendeler | | | |
| Finansielle anleggsmidler | | | |
| Investering i datterselskap | 4 | 7 584 155 | 7 484 155 |
| Sum finansielle anleggsmidler | | 7 584 155 | 7 484 155 |
| Sum anleggsmidler | | 7 584 155 | 7 484 155 |
| Omløpsmidler | | | |
| Varer | | | |
| Fordringer | | | |
| Andre fordringer | 7 | 26 680 | 1 062 357 |
| Sum fordringer | | 26 680 | 1 062 357 |
| Bankinnskudd, kontanter og lignende | | | |
| Bankinnskudd, kontanter og lignende | 9 | 148 800 | 40 123 |
| Sum bankinnskudd, kontanter og lignende | | 148 800 | 40 123 |
| Sum omløpsmidler | | 175 480 | 1 102 480 |
| SUM EIENDELER | | 7 759 635 | 8 586 635 |
| BALANSE - EGENKAPITAL OG GJELD | | | |
| Egenkapital | | | |
| Innskutt egenkapital | | | |
| Selskapskapital | 10,11 | 410 000 | 410 000 |
| Overkurs | 11 | 7 179 040 | 7 179 040 |
| Sum innskutt egenkapital | | 7 589 040 | 7 589 040 |
| Opptjent egenkapital | | | |
| Annen egenkapital | 11 | 170 595 | 170 595 |



Balanse

| Beløp i: NOK | Note | 2021 | 2020 |
|-----------------------------------|-------------|------------------|------------------|
| Sum opptjent egenkapital | | 170 595 | 170 595 |
| Sum egenkapital | | 7 759 635 | 7 759 635 |
| Gjeld | | | |
| Langsiktig gjeld | | | |
| Annen langsiktig gjeld | | | |
| Øvrig langsiktig gjeld | 7 | 0 | 927 000 |
| Sum annen langsiktig gjeld | | 0 | 927 000 |
| Sum langsiktig gjeld | | 0 | 927 000 |
| Sum gjeld | | 0 | 927 000 |
| SUM EGENKAPITAL OG GJELD | | 7 759 635 | 8 686 635 |



Konsernets resultatregnskap

| Beløp i: NOK | Note | 2021 | 2020 |
|--|------|-------------------|-------------------|
| RESULTATREGNSKAP | | | |
| Inntekter | | | |
| Salgsinntekt | 1 | 90 779 557 | 78 453 291 |
| Annen driftsinntekt | 1 | 36 540 | 42 680 |
| Sum inntekter | | 90 816 097 | 78 495 971 |
| Kostnader | | | |
| Varekostnad | | 56 559 651 | 51 879 116 |
| Lønnskostnad | 2 | 13 600 668 | 11 285 313 |
| Avskrivning på varige driftsmidler og immaterielle eiendeler | 3 | 1 835 438 | 1 874 241 |
| Annen driftskostnad | 2 | 8 413 890 | 7 426 298 |
| Sum kostnader | | 80 409 647 | 72 464 968 |
| Driftsresultat | | 10 406 450 | 6 031 003 |
| Finansinntekter og finanskostnader | | | |
| Annen renteinntekt | | 11 608 | 20 002 |
| Annen finansinntekt | 4 | 8 955 | 9 224 |
| Sum finansinntekter | | 20 563 | 29 226 |
| Annen rentekostnad | | 1 103 556 | 1 138 732 |
| Annen finanskostnad | | 96 718 | 23 289 |
| Sum finanskostnader | | 1 200 274 | 1 162 021 |
| Netto finans | | -1 179 711 | -1 132 795 |
| Ordinært resultat før skattekostnad | | 9 226 739 | 4 898 208 |
| Skattekostnad på ordinært resultat | 5 | 2 037 525 | 1 064 929 |
| Ordinært resultat etter skattekostnad | | 7 189 214 | 3 833 279 |
| Årsresultat | | 7 189 214 | 3 833 279 |
| Overføringer og disponeringer | | | |
| Tilleggsutbytte | | 1 000 000 | 0 |
| Majoritetsinteresser | | 6 194 053 | 3 827 449 |
| Minoritetsinteresser | | -4 839 | 5 830 |



Konsernets resultatregnskap

| Beløp i: NOK | Note | 2021 | 2020 |
|-----------------------------------|-------------|-------------|-------------|
| Sum overføringer og disponeringer | | 7 189 214 | 3 833 279 |



Konsernets balanse

| Beløp i: NOK | Note | 2021 | 2020 |
|---|------|-------------------|-------------------|
| BALANSE - EIENDELER | | | |
| Anleggsmidler | | | |
| Immaterielle eiendeler | | | |
| Utsatt skattefordel | 5 | 66 623 | 59 714 |
| Sum immaterielle eiendeler | | 66 623 | 59 714 |
| Varige driftsmidler | | | |
| Tomter, bygninger og annen fast eiendom | 3,6 | 34 751 574 | 34 030 343 |
| Driftsløsøre, inventar, verktøy, kontormaskiner og lignende | 3,6 | 1 166 074 | 1 385 547 |
| Sum varige driftsmidler | | 35 917 648 | 35 415 890 |
| Finansielle anleggsmidler | | | |
| Andre fordringer | | 98 004 | 121 404 |
| Sum finansielle anleggsmidler | | 98 004 | 121 404 |
| Sum anleggsmidler | | 36 082 275 | 35 597 008 |
| Omløpsmidler | | | |
| Varer | | | |
| Varer | 6,8 | 26 170 926 | 20 985 846 |
| Sum varer | | 26 170 926 | 20 985 846 |
| Fordringer | | | |
| Kundefordringer | 6 | 2 881 981 | 2 490 731 |
| Andre fordringer | 7 | 1 836 973 | 1 706 339 |
| Sum fordringer | | 4 718 954 | 4 197 070 |
| Bankinnskudd, kontanter og lignende | | | |
| Bankinnskudd, kontanter og lignende | 9 | 5 644 161 | 2 152 915 |
| Sum bankinnskudd, kontanter og lignende | | 5 644 161 | 2 152 915 |
| Sum omløpsmidler | | 36 534 041 | 27 335 831 |
| SUM EIENDELER | | 72 616 316 | 62 932 839 |



Konsernets balanse

| Beløp i: NOK | Note | 2021 | 2020 |
|---------------------------------------|-------|-------------------|-------------------|
| BALANSE - EGENKAPITAL OG GJELD | | | |
| Egenkapital | | | |
| Innskutt egenkapital | | | |
| Selskapskapital | 10,11 | 410 000 | 410 000 |
| Overkurs | 11 | 7 179 040 | 7 179 040 |
| Sum innskutt egenkapital | | 7 589 040 | 7 589 040 |
| Opptjent egenkapital | | | |
| Annen egenkapital | 11 | 14 562 696 | 8 452 437 |
| Minoritetsinteresser | 11 | 608 932 | 682 337 |
| Sum opptjent egenkapital | | 15 171 628 | 9 134 774 |
| Sum egenkapital | | 22 760 668 | 16 723 814 |
| Gjeld | | | |
| Langsiktig gjeld | | | |
| Annen langsiktig gjeld | | | |
| Gjeld til kredittinstitusjoner | 6 | 27 586 370 | 27 876 363 |
| Øvrig langsiktig gjeld | 7 | 295 988 | 548 696 |
| Sum annen langsiktig gjeld | | 27 882 358 | 28 425 059 |
| Sum langsiktig gjeld | | 27 882 358 | 28 425 059 |
| Kortsiktig gjeld | | | |
| Gjeld til kredittinstitusjoner | 6 | 7 781 516 | 1 123 975 |
| Leverandørgjeld | | 8 701 049 | 12 887 680 |
| Betalbar skatt | 5 | 2 076 636 | 1 100 689 |
| Skyldige offentlige avgifter | | 1 307 537 | 832 411 |
| Annen kortsiktig gjeld | | 2 106 552 | 1 839 211 |
| Sum kortsiktig gjeld | | 21 973 290 | 17 783 966 |
| Sum gjeld | | 49 855 648 | 46 209 025 |
| SUM EGENKAPITAL OG GJELD | | 72 616 316 | 62 932 839 |



Brønnøysundregistrene

ÅRSREGNSKAP FOR REGNSKAPSÅRET 2021 - GENERELL INFORMASJON

Journalnummer: 2022 453043

Enheten

Organisasjonsnummer: 918 434 909
Organisasjonsform: Aksjeselskap
Foretaksnavn: HARRISON INVEST AS
Forretningsadresse: c/o Jon Runar Harrison
Øyna 17
5913 EIKANGERVÅG

Regnskapsår

Årsregnskapets periode: 01.01.2021 - 31.12.2021

Konsern

Mørselskap i konsern: Ja
Konsernregnskap lagt ved: Ja

Regnskapsregler

Regler for små foretak benyttet: Ja
Benyttet ved utarbeidelsen av
årsregnskapet til selskapet: Regnskapslovens alminnelige regler
Benyttet ved utarbeidelsen av
årsregnskapet til konsernet: Regnskapslovens alminnelige regler

Årsregnskapet fastsatt av kompetent organ

Bekreftet av representant for selskapet: Jon Runar Harrison
Dato for fastsettelse av årsregnskapet: 13.06.2022

Revisjon

Årsregnskapet er utarbeidet av ekstern
autorisert regnskapsfører: Ja
Ekstern autorisert regnskapsfører har i
løpet av regnskapsåret bistått ved den
løpende regnskapsføringen eller utført
andre tjenester for selskapet enn å
utarbeide årsregnskapet: Ja

Grunnlag for avgivelse

År 2021: Årsregnskap er elektronisk innlevert.
År 2020: Tall er hentet fra elektronisk innlevert årsregnskap fra 2021.

Det er ikke krav til at årsregnskapet m.v. som sendes til Regnskapsregisteret er undertegnet. Kontrollen på at dette er utført ligger hos revisor/enhetens øverste organ. Sikkerheten ivaretas ved at innsender har rolle/rettighet for innsending av årsregnskapet via Altinn, og ved at det bekreftes at årsregnskapet er fastsatt av kompetent organ.

Brønnøysundregistrene, 18.06.2022

Brønnøysundregistrene
Postadresse: Postboks 900, 8910 Brønnøysund
Telefon: 75 00 75 00
E-post: firmapost@brreg.no Internett: www.brreg.no
Organisasjonsnummer: 974 760 673



Organisasjonsnr: 918 434 909
HARRISON INVEST AS

RESULTATREGNSKAP

| Beløp i: NOK | Note | 2021 | 2020 |
|--|-------------|------------------|----------------|
| RESULTATREGNSKAP | | | |
| Kostnader | | | |
| Annen driftskostnad | 2 | 26 680 | 18 566 |
| Sum kostnader | | 26 680 | 18 566 |
| Driftsresultat | | -26 680 | -18 566 |
| Finansinntekter og finanskostnader | | | |
| Inntekt på investering i datterselskap og tilknyttet selskap | 4 | 1 000 000 | 0 |
| Renteinntekt fra foretak i samme konsern | | | 30 000 |
| Annen renteinntekt | | | 149 |
| Annen finansinntekt | 4 | 26 680 | 32 357 |
| Sum finansinntekter | | 1 026 680 | 62 506 |
| Rentekostnad til foretak i samme konsern | | | 27 000 |
| Sum finanskostnader | | | 27 000 |
| Netto finans | | 1 026 680 | 35 506 |
| Ordinært resultat før skattekostnad | | 1 000 000 | 16 940 |
| Ordinært resultat etter skattekostnad | | 1 000 000 | 16 940 |
| Årsresultat | | 1 000 000 | 16 940 |
| Overføringer og disponeringer | | | |
| Tilleggsutbytte | | 1 000 000 | 0 |
| Overføringer til/fra annen egenkapital | | | 16 941 |
| Sum overføringer og disponeringer | | 1 000 000 | 16 941 |



Organisasjonsnr: 918 434 909
HARRISON INVEST AS

BALANSE

Beløp i: NOK

| Note | 2021 | 2020 |
|------|------|------|
|------|------|------|

BALANSE - EIENDELER

Anleggsmidler Immaterielle eiendeler

Finansielle anleggsmidler

| | | |
|--------------------------------------|------------------|------------------|
| Investering i datterselskap 4 | 7 584 155 | 7 484 155 |
| Sum finansielle anleggsmidler | 7 584 155 | 7 484 155 |
| Sum anleggsmidler | 7 584 155 | 7 484 155 |

Omløpsmidler

Varer

Fordringer

| | | |
|-----------------------|---------------|------------------|
| Andre fordringer 7 | 26 680 | 1 062 357 |
| Sum fordringer | 26 680 | 1 062 357 |

Bankinnskudd, kontanter og lignende

| | | |
|--|----------------|---------------|
| Bankinnskudd, kontanter og lignende 9 | 148 800 | 40 123 |
| Sum bankinnskudd, kontanter og lignende | 148 800 | 40 123 |

| | | |
|-------------------------|----------------|------------------|
| Sum omløpsmidler | 175 480 | 1 102 480 |
|-------------------------|----------------|------------------|

| | | |
|----------------------|------------------|------------------|
| SUM EIENDELER | 7 759 635 | 8 586 635 |
|----------------------|------------------|------------------|

BALANSE - EGENKAPITAL OG GJELD

Egenkapital

Innskutt egenkapital

| | | |
|---------------------------------|------------------|------------------|
| Selskapskapital 10,11 | 410 000 | 410 000 |
| Overkurs 11 | 7 179 040 | 7 179 040 |
| Sum innskutt egenkapital | 7 589 040 | 7 589 040 |

Opptjent egenkapital

| | | |
|---------------------------------|----------------|----------------|
| Annen egenkapital 11 | 170 595 | 170 595 |
| Sum opptjent egenkapital | 170 595 | 170 595 |

| | | |
|------------------------|------------------|------------------|
| Sum egenkapital | 7 759 635 | 7 759 635 |
|------------------------|------------------|------------------|

Gjeld

Langsiktig gjeld

| | | |
|--------------------------|---|---------|
| Annen langsiktig gjeld | | |
| Øvrig langsiktig gjeld 7 | 0 | 927 000 |



| | | |
|----------------------------|-----------|-----------|
| Sum annen langsiktig gjeld | 0 | 927 000 |
| Sum langsiktig gjeld | 0 | 927 000 |
| Sum gjeld | 0 | 927 000 |
| SUM EGENKAPITAL OG GJELD | 7 759 635 | 8 686 635 |



Organisasjonsnr: 918 434 909
HARRISON INVEST AS

KONSERNRESULTATREGNSKAP

| Beløp i: NOK | Note | 2021 | 2020 |
|--|-------------|-------------------|-------------------|
| RESULTATREGNSKAP | | | |
| Inntekter | | | |
| Salgsinntekt | 1 | 90 779 557 | 78 453 291 |
| Annen driftsinntekt | 1 | 36 540 | 42 680 |
| Sum inntekter | | 90 816 097 | 78 495 971 |
| Kostnader | | | |
| Varekostnad | | 56 559 651 | 51 879 116 |
| Lønnskostnad | 2 | 13 600 668 | 11 285 313 |
| Avskrivning på varige driftsmidler og immaterielle eiendeler | 3 | 1 835 438 | 1 874 241 |
| Annen driftskostnad | 2 | 8 413 890 | 7 426 298 |
| Sum kostnader | | 80 409 647 | 72 464 968 |
| Driftsresultat | | 10 406 450 | 6 031 003 |
| Finansinntekter og finanskostnader | | | |
| Annen renteinntekt | | 11 608 | 20 002 |
| Annen finansinntekt | 4 | 8 955 | 9 224 |
| Sum finansinntekter | | 20 563 | 29 226 |
| Annen rentekostnad | | 1 103 556 | 1 138 732 |
| Annen finanskostnad | | 96 718 | 23 289 |
| Sum finanskostnader | | 1 200 274 | 1 162 021 |
| Netto finans | | -1 179 711 | -1 132 795 |
| Ordinært resultat før skattekostnad | | | |
| Skattekostnad på ordinært resultat | 5 | 2 037 525 | 1 064 929 |
| Ordinært resultat etter skattekostnad | | 7 189 214 | 3 833 279 |
| Årsresultat | | 7 189 214 | 3 833 279 |
| Overføringer og disponeringer | | | |
| Tilleggsutbytte | | 1 000 000 | 0 |
| Majoritetsinteresser | | 6 194 053 | 3 827 449 |
| Minoritetsinteresser | | -4 839 | 5 830 |
| Sum overføringer og disponeringer | | 7 189 214 | 3 833 279 |



Organisasjonsnr: 918 434 909
HARRISON INVEST AS

KONSERNBALANSE

| Beløp i: NOK | Note | 2021 | 2020 |
|---|-------|-------------------|-------------------|
| BALANSE - EIENDELER | | | |
| Anleggsmidler | | | |
| Immaterielle eiendeler | | | |
| Utsatt skattefordel | 5 | 66 623 | 59 714 |
| Sum immaterielle eiendeler | | 66 623 | 59 714 |
| Varige driftsmidler | | | |
| Tomter, bygninger og annen fast eiendom | 3,6 | 34 751 574 | 34 030 343 |
| Driftsløsøre, inventar, verktøy, kontormaskiner og lignende | 3,6 | 1 166 074 | 1 385 547 |
| Sum varige driftsmidler | | 35 917 648 | 35 415 890 |
| Finansielle anleggsmidler | | | |
| Andre fordringer | | 98 004 | 121 404 |
| Sum finansielle anleggsmidler | | 98 004 | 121 404 |
| Sum anleggsmidler | | 36 082 275 | 35 597 008 |
| Omløpsmidler | | | |
| Varer | | | |
| Varer | 6,8 | 26 170 926 | 20 985 846 |
| Sum varer | | 26 170 926 | 20 985 846 |
| Fordringer | | | |
| Kundefordringer | 6 | 2 881 981 | 2 490 731 |
| Andre fordringer | 7 | 1 836 973 | 1 706 339 |
| Sum fordringer | | 4 718 954 | 4 197 070 |
| Bankinnskudd, kontanter og lignende | | | |
| Bankinnskudd, kontanter og lignende | 9 | 5 644 161 | 2 152 915 |
| Sum bankinnskudd, kontanter og lignende | | 5 644 161 | 2 152 915 |
| Sum omløpsmidler | | 36 534 041 | 27 335 831 |
| SUM EIENDELER | | 72 616 316 | 62 932 839 |
| BALANSE - EGENKAPITAL OG GJELD | | | |
| Egenkapital | | | |
| Innskutt egenkapital | | | |
| Selskapskapital | 10,11 | 410 000 | 410 000 |



| | | | |
|-----------------------------------|----|-------------------|-------------------|
| Overkurs | 11 | 7 179 040 | 7 179 040 |
| Sum innskutt egenkapital | | 7 589 040 | 7 589 040 |
| Opptjent egenkapital | | | |
| Annen egenkapital | 11 | 14 562 696 | 8 452 437 |
| Minoritetsinteresser | 11 | 608 932 | 682 337 |
| Sum opptjent egenkapital | | 15 171 628 | 9 134 774 |
| Sum egenkapital | | 22 760 668 | 16 723 814 |
| Gjeld | | | |
| Langsiktig gjeld | | | |
| Annen langsiktig gjeld | | | |
| Gjeld til | | | |
| kredittinstitusjoner | 6 | 27 586 370 | 27 876 363 |
| Øvrig langsiktig gjeld | 7 | 295 988 | 548 696 |
| Sum annen langsiktig gjeld | | 27 882 358 | 28 425 059 |
| Sum langsiktig gjeld | | 27 882 358 | 28 425 059 |
| Kortsiktig gjeld | | | |
| Gjeld til | | | |
| kredittinstitusjoner | 6 | 7 781 516 | 1 123 975 |
| Leverandørgjeld | | 8 701 049 | 12 887 680 |
| Betalbar skatt | 5 | 2 076 636 | 1 100 689 |
| Skyldige offentlige avgifter | | 1 307 537 | 832 411 |
| Annen kortsiktig gjeld | | 2 106 552 | 1 839 211 |
| Sum kortsiktig gjeld | | 21 973 290 | 17 783 966 |
| Sum gjeld | | 49 855 648 | 46 209 025 |
| SUM EGENKAPITAL OG GJELD | | 72 616 316 | 62 932 839 |



Organisasjonsnr: 918 434 909
HARRISON INVEST AS

NOTEOPPLYSNINGER - SELSKAP - alle poster oppgitt i hele tall

Note

Antall årsverk i regnskapsåret
0.00

| <u>Sum</u> | <u>Beløp</u> |
|---------------------------------|--|
| <u>Balanseført verdi 31.12.</u> | <u>Varige driftsmidler Immaterielle eiend.</u> |

Konsernregnskap

Morselskapet sitt navn

Forretningskontor for morselskapet

Begrunnelse for at datterselskap er utelatt fra konsolideringen

| <u>Samlet beløp - tilknyttet selskap</u> | <u>Årets</u> | <u>Fjorårets</u> |
|--|--------------|------------------|
|--|--------------|------------------|

| | | |
|---|--------------|------------------|
| <u>Samlet beløp - foretak i samme konsern</u> | <u>Årets</u> | <u>Fjorårets</u> |
|---|--------------|------------------|

| | | |
|---|--------------|------------------|
| <u>Samlet beløp - foretak i samme konsern</u> | <u>Årets</u> | <u>Fjorårets</u> |
|---|--------------|------------------|

| | | |
|---|--------------|------------------|
| <u>Samlet beløp - felles kontrollert virksomhet</u> | <u>Årets</u> | <u>Fjorårets</u> |
|---|--------------|------------------|

| <u>Pantstillelse</u> | <u>Beløp</u> |
|----------------------|--------------|
|----------------------|--------------|

| | | | |
|----------------------------------|---------------|------------------|-------------------------|
| <u>Beholdning av egne aksjer</u> | <u>Antall</u> | <u>Pålydende</u> | <u>Andel av aksjek.</u> |
|----------------------------------|---------------|------------------|-------------------------|



Organisasjonsnr: 918 434 909
HARRISON INVEST AS

NOTEOPPLYSNINGER - KONSERN

- alle poster oppgitt i hele tall



Årsregnskap 2021 Harrison Invest AS

Resultatregnskap
Balanse
Noter til regnskapet
Kontantstrømoppstilling

Org.nr.: 918 434 909



Harrison Invest AS

Resultatregnskap

| 2021 konsern | 2020 konsern | DRIFTSINNEKTER OG DRIFTSKOSTNADER | NOTER | 2021 | 2020 |
|-------------------|-------------------|--|-------|------------------|----------------|
| 90 779 557 | 78 453 291 | Salgsinntekt | 1 | 0 | 0 |
| 36 540 | 42 680 | Annen driftsinntekt | 1 | 0 | 0 |
| 90 816 097 | 78 495 971 | Sum driftsinntekter | | 0 | 0 |
| 56 559 651 | 51 879 116 | Varekostnad | | 0 | 0 |
| 13 600 668 | 11 285 313 | Lønnskostnad | 2 | 0 | 0 |
| 1 835 438 | 1 874 241 | Avskrivning av driftsmidler og immaterielle eiendeler | 3 | 0 | 0 |
| 8 413 890 | 7 426 298 | Annen driftskostnad | 2 | 26 680 | 18 566 |
| 80 409 647 | 72 464 958 | Sum driftskostnader | | 26 680 | 18 566 |
| 10 406 450 | 6 031 003 | Driftsresultat | | -26 680 | -18 566 |
| | | FINANSINNEKTER OG FINANSKOSTNADER | | | |
| 0 | 0 | Inntekt på investering i datter- og tilknyttet selskap | 4 | 1 000 000 | 0 |
| 0 | 0 | Renteinntekt fra foretak i samme konsern | | 0 | 30 000 |
| 11 608 | 20 002 | Annen renteinntekt | | 0 | 149 |
| 8 955 | 9 224 | Annen finansinntekt | 4 | 26 680 | 32 357 |
| 0 | 0 | Rentekostnad til foretak i samme konsern | | 0 | 27 000 |
| 1 103 556 | 1 138 732 | Annen rentekostnad | | 0 | 0 |
| 96 718 | 23 289 | Annen finanskostnad | | 0 | 0 |
| -1 179 711 | -1 132 795 | Resultat av finansposter | | 1 026 680 | 35 506 |
| 9 226 739 | 4 898 208 | Resultat før skattekostnad | | 1 000 001 | 16 941 |
| 2 037 525 | 1 064 929 | Skattekostnad | 5 | 0 | 0 |
| 7 189 214 | 3 833 279 | Arsresultat | | 1 000 001 | 16 941 |
| | | OVERFØRINGER | | | |
| 1 000 000 | 0 | Avgitt tilleggsutbytte | | 1 000 000 | 0 |
| 0 | 0 | Avsatt til annen egenkapital | | 1 | 16 941 |
| 6 194 053 | 3 827 449 | Majoritetsinteresser | | 0 | 0 |
| -4 839 | 5 830 | Minoritetsinteresser | | 0 | 0 |
| 7 189 214 | 3 833 279 | Sum overføringer | | 1 000 001 | 16 941 |

Organisasjonsnummer 918 434 909



Harrison Invest AS

Balanse pr. 31. desember

| 2021 konsern | 2020 konsern | EIENDELER | NOTER | 2021 | 2020 |
|-------------------|-------------------|--------------------------------------|-------|------------------|------------------|
| | | Anleggsmidler | | | |
| | | Immaterielle eiendeler | | | |
| 66 623 | 59 714 | Utsatt skattefordel | 5 | 0 | 0 |
| 66 623 | 59 714 | Sum immaterielle eiendeler | | 0 | 0 |
| | | Varige driftsmidler | | | |
| 34 751 574 | 34 030 343 | Tomter, bygninger o.a. fast eiendom | 3, 6 | 0 | 0 |
| 1 166 074 | 1 385 547 | Driftsløsøre, inventar o.a. utstyr | 3, 6 | 0 | 0 |
| 35 917 648 | 35 415 890 | Sum varige driftsmidler | | 0 | 0 |
| | | Finansielle driftsmidler | | | |
| 0 | 0 | Investeringer i aksjer og andeler | 4 | 7 584 155 | 7 584 155 |
| 98 004 | 121 404 | Andre langsiktige fordringer | | 0 | 0 |
| 98 004 | 121 404 | Sum finansielle anleggsmidler | | 7 584 155 | 7 584 155 |
| 36 082 275 | 35 597 008 | Sum anleggsmidler | | 7 584 155 | 7 584 155 |
| | | Omløpsmidler | | | |
| 26 170 926 | 20 985 846 | Varelager og annen beholdning | 6, 8 | 0 | 0 |
| | | Fordringer | | | |
| 2 881 981 | 2 490 731 | Kundefordringer | 6 | 0 | 0 |
| 1 836 973 | 1 706 339 | Andre kortsiktige fordringer | 7 | 26 680 | 1 062 357 |
| 4 718 954 | 4 197 070 | Sum fordringer | | 26 680 | 1 062 357 |
| | | Investeringer | | | |
| 5 644 161 | 2 152 915 | Bankinnskudd, kontanter o.l. | 9 | 148 800 | 40 123 |
| 36 534 041 | 27 335 831 | Sum omløpsmidler | | 175 480 | 1 102 480 |
| 72 616 316 | 62 932 839 | SUM EIENDELER | | 7 759 635 | 8 686 635 |

Organisasjonsnummer 918 434 909





Harrison Invest AS

Balanse pr. 31. desember

| 2021 konsern | 2020 konsern | EGENKAPITAL OG GJELD | NOTER | 2021 | 2020 |
|-------------------|-------------------|-----------------------------------|--------|------------------|------------------|
| | | Egenkapital | | | |
| | | Innskutt egenkapital | | | |
| 410 000 | 410 000 | Aksjekapital | 10, 11 | 410 000 | 410 000 |
| 7 179 040 | 7 179 040 | Overkurs | 11 | 7 179 040 | 7 179 040 |
| <u>7 589 040</u> | <u>7 589 040</u> | Sum innskutt egenkapital | | <u>7 589 040</u> | <u>7 589 040</u> |
| | | Opptjent egenkapital | | | |
| 14 562 696 | 8 452 437 | Annen egenkapital | 11 | 170 595 | 170 595 |
| <u>14 562 696</u> | <u>8 452 437</u> | Sum opptjent egenkapital | | <u>170 595</u> | <u>170 595</u> |
| 608 932 | 682 337 | Minoritetsinteresser | | 0 | 0 |
| <u>22 760 668</u> | <u>16 723 814</u> | Sum egenkapital | 11 | <u>7 759 635</u> | <u>7 759 635</u> |
| | | Gjeld | | | |
| | | Annen langsiktig gjeld | | | |
| 27 586 370 | 27 876 363 | Gjeld til kredittinstitusjoner | 6 | 0 | 0 |
| 295 988 | 548 696 | Øvrig langsiktig gjeld | 7 | 0 | 927 000 |
| <u>27 882 358</u> | <u>28 425 059</u> | Sum annen langsiktig gjeld | | <u>0</u> | <u>927 000</u> |
| | | Kortsiktig gjeld | | | |
| 7 781 516 | 1 123 975 | Gjeld til kredittinstitusjoner | 6 | 0 | 0 |
| 8 701 049 | 12 887 680 | Leverandørgjeld | | 0 | 0 |
| 2 076 636 | 1 100 689 | Betalbar skatt | 5 | 0 | 0 |
| 1 307 537 | 832 411 | Skyldige offentlige avgifter | | 0 | 0 |
| 2 106 552 | 1 839 211 | Annen kortsiktig gjeld | | 0 | 0 |
| <u>21 973 290</u> | <u>17 783 966</u> | Sum kortsiktig gjeld | | <u>0</u> | <u>0</u> |
| <u>49 855 648</u> | <u>46 209 025</u> | Sum gjeld | | <u>0</u> | <u>927 000</u> |
| <u>72 616 316</u> | <u>62 932 839</u> | SUM EGENKAPITAL OG GJELD | | <u>7 759 635</u> | <u>8 686 635</u> |

Eikangerveg, den 07.04.22
Styret i Harrison Invest AS


Jon Rumar Harrison
styreleder


Robert Philip Harrison
styremedlem


Mona Harrison
styremedlem

Organisasjonsnummer 918 434 909



Harrison Invest AS

Noter til årsregnskap 2021

Regnskapsprinsipper

I årsregnskapet er alle poster verdsatt og periodisert i overensstemmelse med regnskapslovens bestemmelser og reglene som følger av god regnskapsskikk.

Konsolidering

Konsernregnskapet inkluderer Harrison Invest AS med datterselskaper, hvor Harrison Invest AS har bestemmende innflytelse over. Bestemmende innflytelse oppnås normalt når konsernet eier mer enn 50 % av aksjene i selskapet, og konsernet utøver faktisk kontroll over selskapet. Minoritetsinteresser inngår i konsernets egenkapital. Transaksjoner og mellomværende mellom selskapene i konsernet er eliminert. Konsernregnskapet er utarbeidet etter ensartede prinsipper, ved at datterselskapet følger de samme regnskapsprinsipper som morselskapet.

Bruk av estimater

I utarbeidelse av årsregnskapet har man brukt estimater og forutsetninger som har påvirket resultatregnskapet og verdsettelsen av eiendeler og gjeld, samt usikre eiendeler og forpliktelser på balansedagen i henhold til god regnskapsskikk. Områder som i stor grad inneholder slike skjønnsmessige vurderinger, høy grad av kompleksitet, eller områder hvor forutsetninger og estimater er vesentlige for årsregnskapet, er beskrevet i notene.

Valuta

Transaksjoner i utenlandsk valuta omregnes til årets gjennomsnittskurs. Pengeposter i utenlandsk valuta omregnes til norske kroner ved å benytte balansedagens kurs

Inntekter og kostnader

Inntektsføring ved salg av varer skjer på leveringstidspunktet. Tjenester inntektsføres etter hvert som de leveres. Kostnader medtas etter sammenstillingsprinsippet, dvs. at kostnader medtas i samme periode som tilhørende inntekter inntektsføres.

Skatt

Skattekostnaden i resultatregnskapet omfatter både periodens betalbare skatt og endring i utsatt skatt. Utsatt skatt er beregnet med 22 % på grunnlag av de midlertidige forskjeller som eksisterer mellom regnskapsmessige og skattemessige verdier, samt ligningsmessig underskudd til fremføring ved utgangen av regnskapsåret. Skatteøkende og skattereduserende midlertidige forskjeller som reverserer eller kan reverseres i samme periode er utlignet og nettoført. Netto utsatt skattefordel balanseføres i den grad det er sannsynlig at denne kan bli utnyttet.

Klassifisering og vurdering av anleggsmidler

Anleggsmidler omfatter eiendeler bestemt til varig eie og bruk. Anleggsmidler er vurdert til anskaffelseskost, fratrukket avskrivninger og nedskrivninger. Langsiktig gjeld balanseføres til nominelt beløp på transaksjonstidspunktet.

Varige driftsmidler balanseføres og avskrives over driftsmidlets økonomiske levetid. Direkte vedlikehold av driftsmidler kostnadsføres løpende under driftskostnader, mens påkostninger eller forbedringer tillegges driftsmidlets kostpris og avskrives i takt med driftsmidlet. Varige driftsmidler nedskrives til gjenvinnbart beløp ved verdifall som forventes ikke å være forbigående. Gjenvinnbart beløp er det høyeste av netto salgsverdi og verdi i bruk. Verdi i bruk er nåverdi av fremtidige kontantstrømmer knyttet til eiendelen. Nedskrivningen reverseres når grunnlaget for nedskrivningen ikke lenger er til stede.

Klassifisering og vurdering av omløpsmidler

Omløpsmidler og kortsiktig gjeld omfatter normalt poster som forfaller til betaling innen ett år etter balansedagen, samt poster som knytter seg til varekretsløpet. Omløpsmidler vurderes til laveste verdi av anskaffelseskost og virkelig verdi. Kortsiktig gjeld balanseføres til nominelt beløp på transaksjonstidspunktet.

Organisasjonsnummer 918 434 909



Harrison Invest AS

Noter til årsregnskap 2021

Datterselskap og tilknyttet selskap

Datterselskap og tilknyttede selskaper vurderes etter kostmetoden i selskapsregnskapet. Investeringen er vurdert til anskaffelseskost for aksjene med mindre nedskrivning har vært nødvendig. Det er foretatt nedskrivning til virkelig verdi når verdifall skyldes årsaker som ikke kan forventes å være forbigående og det må anses nødvendig etter god regnskapsskikk. Nedskrivninger er reversert når grunnlaget for nedskrivning ikke lenger er til stede.

Utbytte, konsernbidrag og andre utdelinger fra datterselskap er inntektsført samme år som det er avsatt i givers regnskap.

Varer

Varer er vurdert til det laveste av anskaffelseskost og netto salgsverdi. Netto salgsverdi er estimert salgspris ved ordinær drift etter fradrag for beregnede nødvendige utgifter for gjennomføring av salget. Anskaffelseskost inkluderer utgifter påløpt ved anskaffelse av varene og kostnader for å bringe varene til nåværende plassering og tilordnes ved bruk av FIFO - prinsippet.

Fordringer

Kundefordringer og andre fordringer oppføres til pålydende etter fradrag for avsetning til forventet tap. Avsetning til tap gjøres på grunnlag av en individuell vurdering av de enkelte fordringene. For øvrige kundefordringer utføres en uspesifisert avsetning for å dekke forventet tap på krav.

Pensjoner - Innskuddsbasert ordning

Kostnaden til innskuddsbasert pensjonsordning tilsvarer periodens premie til forsikringsselskapet.

Kontantstrømpoppstilling

Kontantstrømpoppstillingen er utarbeidet etter den indirekte metoden. Kontanter og kontantekvivalenter omfatter kontanter, bankinnskudd og andre kortsiktige, likvide plasseringer.

Note 1 Salgsinntekter

Konsernets omsetning skjer i all hovedsak i Norge og Litauen. Varer og tjenester som omsettes utad er:

| | 2021 | 2020 |
|-----------------------------|-------------------|-------------------|
| Salg av båter og båtutstyr | 89 439 888 | 77 315 225 |
| Leieinntekter bygg | 36 540 | 42 680 |
| Vinterlagring | 1 339 669 | 1 138 066 |
| Sum | 90 816 097 | 78 495 971 |
| Geografisk fordeling | | |
| Norge | 89 677 797 | 77 788 349 |
| Litauen | 1 138 300 | 707 622 |
| Sum | 90 816 097 | 78 495 971 |

Organisasjonsnummer 918 434 909



Harrison Invest AS

Noter til årsregnskap 2021

Note 2 Lønnskostnader

Harrison Invest AS har ikke hatt lønns- eller personalkostnader i 2021 og det foreligger heller ingen slike forpliktelser.

Lønnskostnader i konsernet

| | 2021 | 2020 |
|------------------------------|-------------------|-------------------|
| Lønninger | 6 530 548 | 5 565 062 |
| Arbeidsgiveravgift | 954 482 | 789 342 |
| Pensjonskostnader | 91 952 | 90 228 |
| Andre ytelser | 296 359 | 229 901 |
| Lønnskostnader i UAB Nordeja | 5 727 326 | 4 610 780 |
| Sum | 13 600 667 | 11 285 313 |

Konsernet har i 2021 sysselsatt 32 årsverk.

Pensjonsforpliktelser

Konsernet er pliktig til å ha tjenstepensjonsordning etter lov om obligatorisk tjenstepensjon. Selskapets pensjonsordninger tilfredsstiller kravene i denne lov.

Ytelser til ledende personer

Jon Runar Harrison har hatt lønn på kr. 1 415 076, samt andre godtgjørelser på kr. 12 858 i selskapene i konsernet.

Revisor

Kostnadsført revisjonshonorar for 2021 utgjør kr 115 600 ekskl. mva. I tillegg kommer honorar for andre tjenester med kr 50 400 ekskl. mva.

Note 3 Anleggsmidler

Det er ingen varige driftsmidler i selskapet.

| Konsernet: | Bygninger og tomter | Driftsløsøre, inventar ol. | Sum |
|---|---------------------|----------------------------|-------------------|
| Anskaffelseskost pr. 01.01.2021 | 39 371 006 | 5 139 572 | 44 510 578 |
| Tilgang i året | 2 228 752 | 344 795 | 2 573 547 |
| Avgang i året | 0 | 0 | 0 |
| Anskaffelseskost 31.12.2021 | 41 599 758 | 5 484 367 | 47 084 125 |
| Av- og nedskrivninger pr. 01.01.2021 | 5 530 408 | 3 800 628 | 9 331 036 |
| Årets ordinære avskrivninger | 1 317 776 | 517 662 | 1 835 438 |
| Av- og nedskrivninger pr. 31.12.2021 | 6 848 184 | 4 318 290 | 11 166 474 |
| Bokført verdi 31.12.2021 | 34 751 574 | 1 166 077 | 35 917 651 |
| Økonomisk levetid | 10-50 år | 0-10 år | |

Organisasjonsnummer 918 434 909



Harrison Invest AS

Noter til årsregnskap 2021

Note 4 Datterselskap

Harrison Invest AS eier 100% av aksjene i Hobby Boat Holding AS, som gir Harrison Invest AS 100% av stemmene i selskapet. Balanseført verdi av aksjene i Hobby Boat Holding AS var per 31.12.2021 kr 7 584 155.

Hobby Boat Holding AS har forretningskontor i Eikangervåg. Årsresultatet for perioden 01.01-31.12.2021 var på kr. 72 223. Balanseført egenkapital var pr 31.12.2021 kr. 10 314 221.

Selskapet har mottatt kr 26 680 i konsernbidrag og kr 1 000 000 i tilleggsgutbytte fra Hobby Boat Holding AS i år.

Konsernet

Disse selskapene er konsolidert i konsernet:

| | Eier- /stemmeandel | Forretnings- kontor | Resultat 2021 | Egenkapital 31.12.2021 |
|-----------------------|-----------------------|------------------------|---------------|---------------------------|
| Hobby Boat Holding AS | 100% | Alver | 72 223 | 10 314 221 |
| E39 Båt og Henger AS | 100% | Alver | 5 414 246 | 9 401 970 |
| Hobby Boat AS | 100% | Alver | 1 078 078 | 2 662 948 |
| Hobby Boat Eiendom AS | 100% | Alver | 568 809 | 3 798 732 |
| UAB Nordeja | 89,5% | Litauen | -46 117 | 5 812 433 |

Note 5 Skattekostnad

Selskapet

| Årets skattekostnad | 2021 | 2020 |
|--|------------|----------|
| Resultatført skatt på ordinært resultat: | | |
| Betalbar skatt | 0 | 0 |
| Endring i utsatt skattefordel | 0 | 0 |
| Skattekostnad ordinært resultat | 0 | 0 |
| Skattepliktig inntekt: | | |
| Ordinært resultat før skatt | 1 000 001 | 16 941 |
| Permanente forskjeller | -1 000 000 | 0 |
| Anvendelse av fremførbart underskudd | 0 | -16 941 |
| Skattepliktig inntekt | 0 | 0 |
| Betalbar skatt i balansen: | | |
| Betalbar skatt på årets resultat | -5 870 | -7 119 |
| Betalbar skatt på mottatt konsernbidrag | 5 870 | 7 119 |
| Sum betalbar skatt i balansen | 0 | 0 |
| Utsatt skattefordel (22 %) | 0 | 0 |

Organisasjonsnummer 918 434 909



Harrison Invest AS

Noter til årsregnskap 2021

Konsernet

| Årets skattekostnad | 2021 | 2020 |
|--|------------------|------------------|
| Resultatført skatt på ordinært resultat: | | |
| Betalbar skatt | 2 082 506 | 1 225 928 |
| Endring i utsatt skattefordel | -19 249 | -131 409 |
| Eliminering av fortjeneste på interne varer | -25 732 | -29 590 |
| Skattekostnad ordinært resultat | 2 037 525 | 1 064 929 |
| Skattepliktig inntekt: | | |
| Ordinært resultat før skatt | 9 226 739 | 4 898 208 |
| Permanente forskjeller | 493 | 23 300 |
| Anvendelse av fremførbart underskudd | 0 | -16 941 |
| Skattepliktig inntekt | 9 227 232 | 4 904 567 |
| Betalbar skatt i balansen: | | |
| Betalbar skatt på årets resultat | 2 076 636 | 1 100 689 |
| Sum betalbar skatt i balansen | 2 076 636 | 1 100 689 |
| Beregning av effektiv skattesats | | |
| Resultat før skatt | 9 226 739 | |
| Beregnet skatt av resultat før skatt | 2 029 883 | |
| Skatteeffekt av permanente forskjeller og underskudd i Litauen | 10 254 | |
| Skatteeffekt av ikke balanseført skattefordel | -3 858 | |
| Andre forskjeller | 1 246 | |
| Sum | 2 037 525 | |
| Effektiv skattesats | 22 % | |

Skatteeffekten av midlertidige forskjeller som har gitt opphav til utsatt skatt og utsatte skattefordeler, spesifisert på typer av midlertidige forskjeller

| | 2021 | 2020 | Endring |
|---|-----------------|-----------------|----------------|
| Varige driftsmidler | -85 872 | -36 925 | 48 947 |
| Fordringer | -100 000 | -100 000 | 0 |
| Forskjeller holdt utenfor beregning | -116 962 | -134 500 | -17 538 |
| Sum | -302 834 | -271 425 | 31 409 |
| Grunnlag for utsatt skattefordel | -302 834 | -271 425 | 31 409 |
| Utsatt skattefordel (22 %) | -66 623 | -59 714 | 6 910 |

Organisasjonsnummer 918 434 909



Harrison Invest AS

Noter til årsregnskap 2021

Note 6 Pantstillelser og garantier

Selskapet har ingen pantstillelser eller garantier.

Konsernet:

| | 31.12.2021 | 31.12.2020 |
|--|-------------------|-------------------|
| Pantsikret gjeld, pantstillelser og garantier | | |
| Langsiktig gjeld til kredittinstitusjoner | 27 586 370 | 27 876 363 |
| Kortsiktig gjeld til kredittinstitusjoner | 7 781 516 | 1 123 975 |
| Garantier | 1 000 000 | 1 000 000 |
| Sum | 36 367 886 | 30 000 338 |

Regnskapsført verdi av pantsikrede eiendeler

| | | |
|------------------|-------------------|-------------------|
| Faste eiendommer | 29 895 333 | 29 904 333 |
| Driftstilbehør | 295 600 | 311 200 |
| Varelager | 22 870 301 | 18 795 081 |
| Kundefordringer | 2 881 981 | 3 710 462 |
| Sum | 55 943 215 | 52 721 076 |

Gjeld med forfall senere enn 5 år er kr 3 150 000.

Note 7 Harrison Invest AS sitt mellomværende med selskaper i samme konsern

| | 2021 | 2020 |
|--|---------------|------------------|
| Fordringer | | |
| Fordring konsernbidrag fra Hobby Boat Holding AS | 26 680 | 1 062 357 |
| Sum | 26 680 | 1 062 357 |
| Gjeld | | |
| Annen kortsiktig gjeld konsern | 0 | 927 000 |
| Sum | 0 | 927 000 |

Note 8 Varebeholdning

Det er ikke varelager i selskapet.

Konsernet:

| | | |
|--|-------------------|-------------------|
| Varelager | 2021 | 2020 |
| Beholdning av handelsvarer i konsernet | 26 170 926 | 20 985 846 |
| Sum varelager | 26 170 926 | 20 985 846 |

Organisasjonsnummer 918 434 909



Harrison Invest AS

Noter til årsregnskap 2021

Note 9 Bankinnskudd

Selskapet har ingen ansatte.

Konsernet:

Konsernet har inntående midler på skattetrekkskonto (bundne midler) på kr. 391 517.

Note 10 Aksjonærer

Aksjekapitalen i Harrison Invest AS pr. 31.12 består av:

| | <u>Antall</u> | <u>Pålydende</u> | <u>Bokført</u> |
|-----------------|---------------|------------------|----------------|
| Ordinære aksjer | 100 | 4 100 | 410 000 |
| Sum | 100 | | 410 000 |

Eierstruktur

De største aksjonærene i % pr. 31.12 var:

| | <u>Ordinære</u> | <u>Eierandel</u> | <u>Stemmeandel</u> |
|-----------------------------|-----------------|------------------|--------------------|
| Jon Runar Harrison | 70 | 70 | 70 |
| Mona Harrison | 15 | 15 | 15 |
| Robert Philip Harrison | 15 | 15 | 15 |
| Totalt antall aksjer | 100 | 100 | 100 |

Aksjer og opsjoner eiet av medlemmer i styret og daglig leder:

| <u>Navn</u> | <u>Verv</u> | <u>Ordinære</u> |
|-----------------------------|-------------|-----------------|
| Jon Runar Harrison | styreleder | 70 |
| Robert Philip Harrison | styremedlem | 15 |
| Mona Harrison | styremedlem | 15 |
| Totalt antall aksjer | | 100 |

Organisasjonsnummer 918 434 909



Harrison Invest AS

Noter til årsregnskap 2021

Note 11 Egenkapital selskap og egenkapitalendringer i konsernet

Egenkapital selskap:

| | Aksjekapital | Overkurs | Annen egenkapital | Sum egenkapital |
|----------------------------|---------------------|------------------|--------------------------|------------------------|
| Egenkapital Pr. 01.01.2021 | 410 000 | 7 179 040 | 170 595 | 7 759 635 |
| Årets resultat | | | 1 000 001 | 1 000 001 |
| Tilleggsutbytte | | | -1 000 000 | -1 000 000 |
| Pr. 31.12.2021 | 410 000 | 7 179 040 | 170 595 | 7 759 635 |

Egenkapitalendringer i konsernet:

| | Aksjekapital | Overkurs | Annen egenkapital | Minoritets-interesser | Sum |
|------------------------------|---------------------|------------------|--------------------------|------------------------------|-------------------|
| Egenkapital pr. 01.01 | 410 000 | 7 179 040 | 8 452 437 | 682 337 | 16 723 814 |
| Årets resultat | 0 | 0 | 7 194 053 | -4 837 | 7 189 216 |
| Utdelt tilleggsutbytte | 0 | 0 | -1 000 000 | 0 | -1 000 000 |
| Endring minoritetsandel | 0 | 0 | 68 568 | -68 568 | 0 |
| Andre endringer | 0 | 0 | -152 362 | 0 | -152 362 |
| Egenkapital pr. 31.12 | 410 000 | 7 179 040 | 14 562 696 | 608 932 | 22 760 668 |

Organisasjonsnummer 918 434 909



Harrison Invest AS

Kontantstrømoppstilling 2021

| Konsern 2021 | | Note | Selskap 2021 | Selskap 2020 |
|-----------------|---|------|-------------------|-----------------|
| | Kontantstrømmer fra operasjonelle aktiviteter | | | |
| 9 226 739 | Resultat før skatt | | 1 000 001 | 16 941 |
| | Resultatandel i datterselskap/tilknyttet selskap | | - | - |
| -1 100 689 | Betalt skatt i året | 5 | - | - |
| 1 835 438 | Ordinære avskrivninger | 3 | - | - |
| | Nedskrivning finansielle anleggsmidler | | - | - |
| -9 762 961 | Endring i varer, kundefordringer og leverandørgjeld | | - | - |
| 728 026 | Endring i andre tidsavgrensingsposter | | 108 677 | -960 775 |
| 926 553 | Netto kontantstrøm fra operasjonelle aktiviteter | | 1 108 678 | -943 834 |
| | Kontantstrømmer fra investeringsaktiviteter | | | |
| -2 573 547 | Investeringer i varige driftsmidler | 3 | - | - |
| | Salg av varige driftsmidler (salgssum) | 3 | - | - |
| 23 400 | Endring i andre investeringer | | - | - |
| -2 550 147 | Netto kontantstrøm fra investeringsaktiviteter | | - | - |
| | Kontantstrømmer fra finansieringsaktiviteter | | | |
| -542 701 | Endring gjeld (kortsiktig og langsiktig) | | - | - |
| 6 657 541 | Endring kassakreditt | | - | - |
| - | Utbetalinger av konsernbidrag til MS | | - | - |
| -1 000 000 | Utbetaling av utbytte | | -1 000 000 | - |
| 5 114 840 | Netto kontantstrøm fra finansieringsaktiviteter | | -1 000 000 | - |
| 3 491 246 | Netto endring i likvider i året | | 108 678 | -943 834 |
| 2 152 915 | Kontanter og bankinnskudd per 01.01 | | 40 123 | 983 957 |
| 5 644 161 | Kontanter og bankinnskudd per 31.12 | | 148 801 | 40 123 |

Organisasjonsnummer 918 434 909



HARRISON INVEST AS

ARSBERETNING 2021

Virksomhetens art og hvor den drives

Harrison Invest as er et holdingselskap beliggende i Eikangervåg i Alver Kommune. Virksomhetens virksomhet består i å eie og drifte fast eiendom, samt investering i aksjer i andre selskaper. Selskapet er ett morselskap i konsern bestående av 2 eiendom selskaper som driver med utleie av lokaler, 2 selskaper som driver med salg av båter, båtutstyr og bilhengere, samt 89,5% eie av ett selskap i Litauen som produserer båter.

Utvikling, resultat og stilling

Selskapet har hatt en god økning i omsetning og resultat siste året. Likviditeten har bedret seg det siste året, og det har også egenkapitalen. Styret mener at årsregnskapet gir et rettviseende bilde av eiendeler og gjeld, finansiell stilling og resultat

Fortsatt drift

Etter styrets oppfatning er forutsetningen om fortsatt drift til stede. Årsregnskapet er utarbeidet under denne forutsetningen

Sentrale risikoer og usikkerhetsfaktorer

Det er en noe usikkerhet i markedet i båtbransjen når det gjelder tilgang og transport av varer fra utlandet, og særlig fra Øst-Europa. Det er også noe usikkerhet når det gjelder valutasingninger. Hobby Boat A/S som driver i hovedsakelig med import har startet å handle Euro og sikre seg i større grad for å ikke ha så store svingninger.

Forsknings- og utviklingsaktiviteter

Selskapet har ingen forsknings – og utviklingsaktiviteter.

Arbeidsmiljø

Sykefraværet i konsernet har vært på, ca. totalt 460 dager i 2021, noe som utgjorde 15 % av total arbeidstid. Styret anser dette som tilfredsstillende, men vil fortsette arbeidet med å redusere antall sykedager.

Det har ikke forekommet eller blitt rapportert alvorlige arbeidsuhell eller ulykker i løpet av året, som har resultert i store materielle skader eller personskader.

Arbeidsmiljøet betraktes som godt, og det iverksettes løpende tiltak for forbedringer.

Likestilling

Det er flest menn som jobber i konsernet. Selskapet har som policy at arbeid av lik verdi skal gi lik lønn. Selskapet arbeider aktivt, målrettet og planmessig for likestilling innenfor virksomheten. Ved rekruttering, både internt og eksternt prioriteres personlige kvalifikasjoner fremfor kjønn. Det underrepresenterte kjønn vil i større grad bli oppfordret til å søke. På denne måten vil selskapet forsøke å øke kvinneandelen i de stillingskategorier hvor denne er særskilt lav.

Ytre miljø

Selskapets virksomhet er ikke regulert av konsesjoner eller pålegg. Selskapets policy er å benytte mest mulig av miljøvennlige stoffer. Alt av avfall blir sortert og returnert til miljøstasjon etter avtale med NGIR,

Redegjørelse for årsregnskapet og resultatdisponering

Etter styrets oppfatning gir fremlagt resultatregnskap og balanse med noter uttrykk for virksomhetens resultat for 2021 og økonomiske stilling ved årsskiftet.



Andre forhold

Det er ikke inntrådt forhold etter regnskapsårets slutt som er av betydning for bedømmelsen av regnskapet.


Forsikring for styremedlemmer

Det er ikke tegnet forsikring for styrets medlemmer og daglig leder for deres mulige ansvar overfor foretaket og tredjepersoner.


Frømtidig utvikling

Selskapet vurderer konsernets utsikter til å være gode, og forventer en positiv utvikling av omsetning og resultat fremover.


Eikangervåg, den 07.04.22



Jon-Rune Harrison
styrets leder



Robert Philip Harrison
styremedlem



Mona Harrison
styremedlem



UAVHENGIG REVISORS BERETNING
Til generalforsamlingen i Harrison Invest AS

Uttalelse om revisjonen av årsregnskapet

Negativ konklusjon

Vi har revidert årsregnskapet for selskapet Harrison Invest AS som består av:

- selskapsregnskapet, som består av balanse per 31. desember 2021, overskudd på kr 1 000 001 og kontantstrømpoppstilling, for regnskapsåret avsluttet per denne datoen og noter til årsregnskapet, herunder et sammendrag av viktige regnskapsprinsipper, og
- konsernregnskapet som består av balanse per 31. desember 2021, overskudd på kr 7 189 214 og kontantstrømpoppstilling, for regnskapsåret avsluttet per denne datoen og noter til årsregnskapet, herunder et sammendrag av viktige regnskapsprinsipper.

Etter vår mening

- oppfyller årsregnskapet gjeldende lovkrav, og
- gir selskapsregnskapet et rettviseende bilde av selskapets finansielle stilling per 31. desember 2021 og av dets resultater og kontantstrømmer for regnskapsåret avsluttet per denne datoen i samsvar med regnskapslovens regler og god regnskapsskikk i Norge, og
- oppfyller konsernregnskapet, på grunn av betydningen av forholdet som er omtalt under «Grunnlag for negativ konklusjon», ikke gjeldende lovkrav og gir ikke et rettviseende bilde av konsernets finansielle stilling per 31. desember 2021 og at dets resultater og kontantstrømmer for regnskapsåret avsluttet per denne datoen i samsvar med regnskapslovens regler og god regnskapsskikk i Norge.

Grunnlag for vår negative konklusjon om konsernregnskapet

Årsregnskapet til Selskapets datterselskap UAB Nordeja i Litauen, er ikke blitt revidert. Regnskapet er innarbeidet i konsernregnskapet, men vi har ikke vært i stand til å verifisere de vesentlige resultat- eller balansepostene i dette selskapet.

Vi har gjennomført revisjonen i samsvar med de internasjonale revisjonsstandardene International Standards on Auditing (ISA-ene). Våre oppgaver og plikter i henhold til disse standardene er beskrevet i Revisors oppgaver og plikter ved revisjon av årsregnskapet. Vi er uavhengige av selskapet slik det kreves i lov, forskrift og International Code of Ethics for Professional Accountants (inkludert internasjonale uavhengighetsstandarder) utstedt av the International Ethics Standards Board for Accountants (IESBA-reglene), og vi har overholdt våre øvrige etiske forpliktelser i samsvar med disse kravene. Innhentet revisjonsbevis er etter vår vurdering tilstrekkelig og hensiktsmessig som grunnlag for vår negative konklusjon.

Sentrale forhold ved revisjonen

Med unntak av forholdet beskrevet i avsnittet *Grunnlag for vår negative konklusjon om konsernregnskapet*, har vi fastslått at det ikke finnes noen andre sentrale forhold ved revisjonen å omtale i vår beretning.

Øvrig informasjon

Styret (ledelsen) er ansvarlige for informasjonen i årsberetningen. Vår konklusjon om årsregnskapet ovenfor dekker ikke informasjonen i årsberetningen.

I forbindelse med revisjonen av årsregnskapet er det vår oppgave å lese årsberetningen. Formålet er å vurdere hvorvidt det foreligger vesentlig inkonsistens mellom årsberetningen, og årsregnskapet og den kunnskap vi har opparbeidet oss under revisjonen av årsregnskapet, eller hvorvidt informasjon i årsberetningen ellers fremstår som vesentlig feil. Vi har plikt til å rapportere dersom årsberetningen fremstår som vesentlig feil. Som beskrevet i avsnittet «Grunnlag for vår negative konklusjon om konsernregnskapet», har vi konkludert med at har ikke vært i stand til å verifisere de vesentlige resultat- eller balansepostene i selskapet UAB Nordeja i Litauen. Vi har konkludert med at vi av samme årsak ikke kan uttale oss om disse delene av årsberetningen.

Bjørgvin Revisjon AS
Solheimsgaten 11, 5058 Bergen
Postboks 2373 Solheimsviken
5824 Bergen

Telefon: 55 20 99 99
Telefax: 55 20 99 88
E-post: post@bjorgvin.no
Hjemmeside: www.bjorgvin.no

Org.nr: NO 888 976 272 MVA
Statsautoriserte revisorer
Medlem av Den norske Revisorforening



Basert på kunnskapen vi har opparbeidet oss i revisjonen, mener vi at årsberetningen, med unntak av forholdet beskrevet i avsnittet over, er konsistent med årsregnskapet og inneholder de opplysninger som skal gis i henhold til gjeldene lovkrav.

Ledelsens ansvar for årsregnskapet

Ledelsen er ansvarlig for å utarbeide årsregnskapet og for at det gir et rettviseende bilde, for selskapsregnskapet i samsvar med regnskapslovens regler og god regnskapsskikk i Norge, og for konsernregnskapet i samsvar med regnskapslovens regler og god regnskapsskikk i Norge. Ledelsen er også ansvarlig for slik intern kontroll som den finner nødvendig for å kunne utarbeide et årsregnskap som ikke inneholder vesentlig feilinformasjon, verken som følge av misligheter eller utilsiktede feil.

Ved utarbeidelsen av årsregnskapet må ledelsen ta standpunkt til selskapets og konsernets evne til fortsatt drift og opplyse om forhold av betydning for fortsatt drift. Forutsetningen om fortsatt drift skal legges til grunn for selskapsregnskapet så lenge det ikke er sannsynlig at virksomheten vil bli avviklet. Forutsetningen om fortsatt drift skal legges til grunn for konsernregnskapet med mindre ledelsen enten har til hensikt å avvikle konsernet eller legge ned virksomheten, eller ikke har noe realistisk alternativ til dette.

Revisors oppgaver og plikter ved revisjonen av årsregnskapet

Vårt mål er å oppnå betryggende sikkerhet for at årsregnskapet som helhet ikke inneholder vesentlig feilinformasjon, verken som følge av misligheter eller utilsiktede feil, og å avgi en revisjonsberetning som inneholder vår konklusjon. Betryggende sikkerhet er en høy grad av sikkerhet, men ingen garanti for at en revisjon utført i samsvar med ISA-ene, alltid vil avdekke vesentlig feilinformasjon som eksisterer. Feilinformasjon kan oppstå som følge av misligheter eller utilsiktede feil. Feilinformasjon blir vurdert som vesentlig dersom den enkeltvis eller samlet med rimelighet kan forventes å påvirke økonomiske beslutninger som brukerne foretar basert på årsregnskapet.

For revisors oppgaver og plikter se:

<https://revisorforeningen.no/om-revisjon/revisjonsberetning-revisors-oppgaver-og-plikter/>

BERGEN, 13. juni 2022

Bjørgvin Revisjon AS

Rune Myhre Rosvold
Statsautorisert revisor