



## ÅRSREGNSKAPET FOR REGNSKAPSÅRET 2022 - GENERELL INFORMASJON

### Enheten

Organisasjonsnummer: 919 545 755  
Organisasjonsform: Aksjeselskap  
Foretaksnavn: STAVANGERDOKTOREN AS  
Forretningsadresse: St. Olavs gate 6  
4005 STAVANGER

### Regnskapsår

Årsregnskapets periode: 01.01.2022 - 31.12.2022

### Konsern

Morselskap i konsern: Nei

### Regnskapsregler

Regler for små foretak benyttet: Ja  
Benyttet ved utarbeidelsen av årsregnskapet til selskapet: Regnskapslovens alminnelige regler

### Årsregnskapet fastsatt av kompetent organ

Bekreftet av representant for selskapet: Daniel Chaparian  
Dato for fastsettelse av årsregnskapet: 23.05.2023

### Grunnlag for avgivelse

År 2022: Årsregnskapet er elektronisk innlevert  
År 2021: Tall er hentet fra elektronisk innlevert årsregnskap fra 2022

*Det er ikke krav til at årsregnskapet m.v. som sendes til Regnskapsregisteret er undertegnet. Kontrollen på at dette er utført ligger hos revisor/enhetens øverste organ. Sikkerheten ivaretas ved at innsender har rolle/rettighet for innsending av årsregnskapet via Altinn, og ved at det bekreftes at årsregnskapet er fastsatt av kompetent organ.*

Brønnøysundregistrene, 23.04.2024



## Resultatregnskap

Beløp i: NOK	Note	2022	2021
<b>RESULTATREGNSKAP</b>			
<b>Inntekter</b>			
Salgsinntekt		16 000	0
Annen driftsinntekt		6 971 492	0
<b>Sum inntekter</b>		<b>6 987 492</b>	<b>0</b>
<b>Kostnader</b>			
Lønnskostnad	1, 2	3 039 385	0
Avskrivning på varige driftsmidler og immaterielle eiendeler	3	9 355	0
Nedskrivning av varige driftsmidler og immaterielle eiendeler	3	0	0
Annen driftskostnad		4 230 312	0
<b>Sum kostnader</b>		<b>7 279 052</b>	<b>0</b>
<b>Driftsresultat</b>		<b>-291 559</b>	<b>0</b>
Annen rentekostnad		7 551	0
<b>Sum finanskostnader</b>		<b>7 551</b>	<b>0</b>
<b>Netto finans</b>		<b>-7 551</b>	<b>0</b>
<b>Ordinært resultat før skattekostnad</b>		<b>-299 110</b>	<b>0</b>
Skattekostnad	4, 5	0	5 131
<b>Ordinært resultat etter skattekostnad</b>		<b>-299 111</b>	<b>-5 131</b>
<b>Årsresultat</b>		<b>-299 110</b>	<b>-5 131</b>
<b>Overføringer og disponeringer</b>			
Udekket tap		-299 110	0
<b>Sum overføringer og disponeringer</b>		<b>-299 110</b>	<b>0</b>



### Balanse

Beløp i: NOK	Note	2022	2021
<b>BALANSE - EIENDELER</b>			
<b>Anleggsmidler</b>			
<b>Immaterielle eiendeler</b>			
Utvikling	3	0	0
Konsesjoner, patenter, lisenser, varemerker ol.	3	0	0
Utsatt skattefordel	4, 5	0	0
Goodwill	3	0	0
<b>Sum immaterielle eiendeler</b>		<b>0</b>	<b>0</b>
<b>Varige driftsmidler</b>			
Tomter, bygninger og annen fast eiendom	3	0	0
Maskiner og anlegg	3	67 124	64 790
Skip, rigger, fly og lignende	3	0	0
Driftsløsøre, inventar, verktøy, kontormaskiner, ol.	3	396 903	122 329
<b>Sum varige driftsmidler</b>		<b>464 027</b>	<b>187 119</b>
<b>Finansielle anleggsmidler</b>			
Andre langsiktige fordringer	6	102 502	75 806
<b>Sum finansielle anleggsmidler</b>		<b>102 502</b>	<b>75 806</b>
<b>Sum anleggsmidler</b>		<b>566 529</b>	<b>262 925</b>
<b>Omløpsmidler</b>			
<b>Varer</b>			
<b>Fordringer</b>			
Kundefordringer		91 230	0
Andre kortsiktige fordringer	6	38 902	52 446
<b>Sum fordringer</b>		<b>130 132</b>	<b>52 446</b>
<b>Bankinnskudd, kontanter og lignende</b>			
Bankinnskudd, kontanter og lignende		414 259	395 633
<b>Sum bankinnskudd, kontanter og lignende</b>		<b>414 259</b>	<b>395 633</b>
<b>Sum omløpsmidler</b>		<b>544 391</b>	<b>448 079</b>





## Balanse

<b>Beløp i: NOK</b>	<b>Note</b>	<b>2022</b>	<b>2021</b>
<b>SUM EGENKAPITAL OG GJELD</b>		<b>1 110 920</b>	<b>711 004</b>



## Brønnøysundregistrene

### ÅRSREGNSKAP FOR REGNSKAPSÅRET 2022 - GENERELL INFORMASJON

Journalnummer: 2023 429054

#### Enheten

Organisasjonsnummer: 919 545 755  
Organisasjonsform: Aksjeselskap  
Foretaksnavn: STAVANGERDOKTOREN AS  
Forretningsadresse: St. Olavs gate 6  
4005 STAVANGER

#### Regnskapsår

Årsregnskapets periode: 01.01.2022 - 31.12.2022

#### Konsern

Morselskap i konsern: Nei

#### Regnskapsregler

Regler for små foretak benyttet: Ja  
Benyttet ved utarbeidelsen av  
årsregnskapet til selskapet: Regnskapslovens alminnelige regler

#### Årsregnskapet fastsatt av kompetent organ

Bekreftet av representant for selskapet: Daniel Chaparian  
Dato for fastsettelse av årsregnskapet: 23.05.2023

#### Revisjon

Selskapet har besluttet at årsregnskapet  
ikke skal revideres: Ja  
Årsregnskapet er utarbeidet av ekstern  
autorisert regnskapsfører: Ja  
Ekstern autorisert regnskapsfører har i  
løpet av regnskapsåret bistått ved den  
løpende regnskapsføringen eller utført  
andre tjenester for selskapet enn å  
utarbeide årsregnskapet: Ja

#### Grunnlag for avgivelse

År 2022: Årsregnskap er elektronisk innlevert.  
År 2021: Tall er hentet fra elektronisk innlevert årsregnskap fra 2022.

*Det er ikke krav til at årsregnskapet m.v. som sendes til Regnskapsregisteret er undertegnet. Kontrollen på at dette er utført ligger hos revisor/enhetens øverste organ. Sikkerheten ivaretas ved at innsender har rolle/rettighet for innsending av årsregnskapet via Altinn, og ved at det bekreftes at årsregnskapet er fastsatt av kompetent organ.*

Brønnøysundregistrene, 30.05.2023

---

Brønnøysundregistrene  
Postadresse: Postboks 900, 8910 Brønnøysund  
Telefon: 75 00 75 00  
E-post: firmapost@brreg.no Internett: www.brreg.no  
Organisasjonsnummer: 974 760 673



Organisasjonsnr: 919 545 755  
STAVANGERDOKTOREN AS

## RESULTATREGNSKAP

Beløp i: NOK	Note	2022	2021
<b>RESULTATREGNSKAP</b>			
<b>Inntekter</b>			
Salgsinntekt		16 000	0
Annen driftsinntekt		6 971 492	0
<b>Sum inntekter</b>		<b>6 987 492</b>	<b>0</b>
<b>Kostnader</b>			
Lønnskostnad	1, 2	3 039 385	0
Avskrivning på varige driftsmidler og immaterielle eiendeler	3	9 355	0
Nedskrivning av varige driftsmidler og immaterielle eiendeler	3	0	0
Annen driftskostnad		4 230 312	0
<b>Sum kostnader</b>		<b>7 279 052</b>	<b>0</b>
<b>Driftsresultat</b>		<b>-291 559</b>	<b>0</b>
Annen rentekostnad		7 551	0
<b>Sum finanskostnader</b>		<b>7 551</b>	<b>0</b>
<b>Netto finans</b>		<b>-7 551</b>	<b>0</b>
<b>Ordinært resultat før skattekostnad</b>			
Skattekostnad	4, 5	-299 110	0
<b>Ordinært resultat etter skattekostnad</b>		<b>-299 111</b>	<b>-5 131</b>
<b>Årsresultat</b>		<b>-299 110</b>	<b>-5 131</b>
<b>Overføringer og disponeringer</b>			
Udekket tap		-299 110	0
<b>Sum overføringer og disponeringer</b>		<b>-299 110</b>	<b>0</b>



Organisasjonsnr: 919 545 755  
STAVANGERDOKTOREN AS

## BALANSE

Beløp i: NOK	Note	2022	2021
<b>BALANSE - EIENDELER</b>			
<b>Anleggsmidler</b>			
<b>Immaterielle eiendeler</b>			
Utvikling	3	0	0
Konsesjoner, patenter, lisenser, varemerker ol.	3	0	0
Utsatt skattefordel	4, 5	0	0
Goodwill	3	0	0
<b>Sum immaterielle eiendeler</b>		<b>0</b>	<b>0</b>
<b>Varige driftsmidler</b>			
Tomter, bygninger og annen fast eiendom	3	0	0
Maskiner og anlegg	3	67 124	64 790
Skip, rigger, fly og lignende	3	0	0
Driftsløsøre, inventar, verktøy, kontormaskiner, ol.	3	396 903	122 329
<b>Sum varige driftsmidler</b>		<b>464 027</b>	<b>187 119</b>
<b>Finansielle anleggsmidler</b>			
Andre langsiktige fordringer	6	102 502	75 806
<b>Sum finansielle anleggsmidler</b>		<b>102 502</b>	<b>75 806</b>
<b>Sum anleggsmidler</b>		<b>566 529</b>	<b>262 925</b>
<b>Omløpsmidler</b>			
<b>Varer</b>			
<b>Fordringer</b>			
Kundefordringer		91 230	0
Andre kortsiktige fordringer	6	38 902	52 446
<b>Sum fordringer</b>		<b>130 132</b>	<b>52 446</b>
<b>Bankinnskudd, kontanter og lignende</b>			
Bankinnskudd, kontanter og lignende		414 259	395 633
<b>Sum bankinnskudd, kontanter og lignende</b>		<b>414 259</b>	<b>395 633</b>
<b>Sum omløpsmidler</b>		<b>544 391</b>	<b>448 079</b>
<b>SUM EIENDELER</b>		<b>1 110 920</b>	<b>711 004</b>



## BALANSE - EGENKAPITAL OG GJELD

### Egenkapital

#### Innskutt egenkapital

Selskapskapital	7, 8	36 000	30 000
Ikke registrert aksjekapital	8	0	0
Beholdning av egne aksjer	7, 8	0	0
Overkurs	8	0	0
Annen innskutt egenkapital	8	0	0
<b>Sum innskutt egenkapital</b>		<b>36 000</b>	<b>30 000</b>

#### Opptjent egenkapital

Fond	8	0	0
Annen egenkapital	8	0	5 131
Udekket tap	8	349 910	55 931
<b>Sum opptjent egenkapital</b>		<b>-349 910</b>	<b>-50 800</b>

#### Sum egenkapital

-313 910 -20 800

### Gjeld

#### Langsiktig gjeld

Utsatt skatt	4, 5	0	0
<b>Sum avsetninger for forpliktelse</b>		<b>0</b>	<b>0</b>
Annen langsiktig gjeld			

#### Sum langsiktig gjeld

0 0

#### Kortsiktig gjeld

Leverandørgjeld		842 312	303 857
Betalbar skatt	4, 5	0	0
Skyldige offentlige avgifter		176 141	176 144
Annen kortsiktig gjeld		406 377	251 803
<b>Sum kortsiktig gjeld</b>		<b>1 424 830</b>	<b>731 804</b>

#### Sum gjeld

1 424 830 731 804

#### SUM EGENKAPITAL OG GJELD

1 110 920 711 004



Organisasjonsnr: 919 545 755  
STAVANGERDOKTOREN AS

NOTEOPPLYSNINGER - SELSKAP - alle poster oppgitt i hele tall

## Note

### Regnskapsprinsipper

Årsregnskapet er satt opp i samsvar med regnskapsloven og god regnskapsskikk for små foretak. Salgsinntekter Inntektsføring ved salg av varer skjer på leveringstidspunktet. Tjenester inntektsføres etter hvert som de leveres. Klassifisering og vurdering av balanseposter Anleggsmidler er eiendeler bestemt til varig eie eller bruk. Eiendeler som er knyttet til varekretsløpet er klassifisert som omløpsmidler. Fordringer klassifiseres som omløpsmidler hvis de forfaller til betaling innen ett år etter transaksjonsdagen. Tilsvarende klassifiseres gjeld som kortsiktig hvis gjelden forfaller til betaling innen ett år. Langsiktig gjeld er gjeld som forfaller senere enn ett år etter transaksjonsdagen. Første års avdrag på langsiktige fordringer og langsiktig gjeld klassifiseres likevel ikke som omløpsmiddel og kortsiktig gjeld. Omløpsmidler vurderes til laveste av anskaffelseskost og virkelig verdi. Kortsiktig gjeld balanseføres til nominelt beløp på etableringstidspunktet. Anleggsmidler vurderes til anskaffelseskost. Varige anleggsmidler avskrives etter en fornuftig avskrivningsplan. Anleggsmidlene nedskrives til virkelig verdi ved verdifall som ikke forventes å være forbigående. Langsiktig gjeld med unntak av andre avsetninger balanseføres til nominelt beløp på etableringstidspunktet. Fordringer Kundefordringer og andre fordringer er oppført i balansen til pålydende etter fradrag for avsetning til forventet tap. Avsetning til tap gjøres på grunnlag av individuelle vurderinger av de enkelte fordringene. I tillegg gjøres det for øvrige kundefordringer en uspesifisert avsetning for å dekke antatt tap. Varebeholdninger Lager av innkjøpte varer er verdsatt til laveste av anskaffelseskost etter FIFO-prinsippet og virkelig verdi. Egentilvirkede ferdigvarer og varer under tilvirkning er vurdert til variabel tilvirkningskost. For råvarer er gjenanskaffelseskost vurdert som tilnærming til virkelig verdi. Det foretas nedskrivning for påregnelig ukurans. Varige driftsmidler Varige driftsmidler balanseføres og avskrives over driftsmidlenes levetid dersom de har antatt levetid over 3 år og har en kostpris som overstiger kr 15 000. Direkte vedlikehold av driftsmidler kostnadsføres løpende under driftskostnader, mens påkostninger eller forbedringer tillegges driftsmidlets kostpris og avskrives i takt med driftsmidlet. Skatt Skattekostnaden i resultatregnskapet omfatter både periodens betalbare skatt og endring i utsatt skatt. Utsatt skatt er beregnet med 22% på grunnlag av de midlertidige forskjeller som eksisterer mellom regnskapsmessige og skattemessige verdier, samt skattemessig underskudd til fremføring ved utgangen av regnskapsåret. Skatteøkende og skattereduserende midlertidige forskjeller som reverserer eller kan reversere i samme periode er fastsatt og skattevirkningen er beregnet på nettogrunnlaget.

## Note

1

### Antall årsverk i regnskapsåret

6.20

## Note

2



## Spesifisering av resultatregnskapet

### Lønnskostnader

<u>Lønn</u>	<u>Årets</u>	<u>Fjorårets</u>
	2544695.00	2259896.00
<u>Folketrygdavgift</u>	<u>Årets</u>	<u>Fjorårets</u>
	369309.00	334255.00
<u>Pensjonskostnader</u>	<u>Årets</u>	<u>Fjorårets</u>
	87480.00	113105.00
<u>Andre ytelser</u>	<u>Årets</u>	<u>Fjorårets</u>
	37901.00	47751.00
<u>Sum lønnskostnader</u>	<u>Årets</u>	<u>Fjorårets</u>
	3039385.00	2755007.00

### Note

#### Ekstraordinære inntekter og kostnader

<u>Sum</u>	<u>Beløp</u>
------------	--------------

### Note

3

### Varige driftsmidler og immaterielle eiendeler

<u>Anskaffelseskost 01.01.</u>	<u>Varige driftsmidler</u>	<u>Immaterielle eiend.</u>
	499519.00	0.00
<u>Tilgang i året</u>	<u>Varige driftsmidler</u>	<u>Immaterielle eiend.</u>
	286263.00	0.00
<u>Anskaffelseskost 31.12.</u>	<u>Varige driftsmidler</u>	<u>Immaterielle eiend.</u>
	785782.00	0.00
<u>Samlede av-/nedskrivn.</u>	<u>Varige driftsmidler</u>	<u>Immaterielle eiend.</u>
	321755.00	0.00
<u>Balanseført verdi 31.12.</u>	<u>Varige driftsmidler</u>	<u>Immaterielle eiend.</u>
	464027.00	0.00
<u>Årets av-/nedskrivn.</u>	<u>Varige driftsmidler</u>	<u>Immaterielle eiend.</u>
	9355.00	0.00
<u>Økonomisk levetid</u>		<u>Immaterielle eiend.</u>
		7

Anskaffelseskost - balanseførte lånekostnader, egentilvirkede anleggsmidler

Goodwill spesifisert for hvert enkelt virksomhetskjøp



Avskrivningsplan for goodwill som er lenger enn fem år - begrunnelse

Mer om varige driftsmidler/immaterielle eiendeler

Konsernregnskap

Morselskapet sitt navn

Forretningskontor for morselskapet

Begrunnelse for at datterselskap er utelatt fra konsolideringen

Konsern, tilknyttet selskap m.v. - fordringer og gjeld

Fordringer

<u>Samlet beløp - tilknyttet selskap</u>	<u>Årets</u>	<u>Fjorårets</u>
--	--------------	------------------

<u>Samlet beløp - foretak i samme konsern</u>	<u>Årets</u>	<u>Fjorårets</u>
---	--------------	------------------

<u>Samlet beløp - foretak i samme konsern</u>	<u>Årets</u>	<u>Fjorårets</u>
---	--------------	------------------

<u>Samlet beløp - felles kontrollert virksomhet</u>	<u>Årets</u>	<u>Fjorårets</u>
---	--------------	------------------

<u>Pantstillelse</u>	<u>Beløp</u>
----------------------	--------------

<u>Beholdning av egne aksjer</u>	<u>Antall</u>	<u>Pålydende</u>	<u>Andel av aksjek.</u>
----------------------------------	---------------	------------------	-------------------------

Note

6

Lån og sikkerhetsstillelse til medlemmer

Er det gitt lån eller sikkerhetsstillelse til ledende personer: Nei

Opplysninger om:

Medlemmer av:

Mer om lån og sikkerhetsstillelse



Årsregnskap for  
**STAVANGERDOKTOREN AS**

919 545 755

Regnskapsår  
01.01.2022 - 31.12.2022



STAVANGERDOKTOREN AS  
919 545 755

## Resultatregnskap

	Note	2022	2021
<b>Driftsinntekter</b>			
Salgsinntekt		16 000	0
Annen driftsinntekt		6 971 492	0
<b>Sum driftsinntekter</b>		<b>6 987 492</b>	<b>0</b>
<b>Driftskostnader</b>			
Lønnskostnad	1, 2	-3 039 385	0
Avskrivning på varige driftsmidler og immaterielle eiendeler	3	-9 355	0
Annen driftskostnad		-4 230 312	0
<b>Sum driftskostnader</b>		<b>-7 279 052</b>	<b>0</b>
<b>Driftsresultat</b>		<b>-291 559</b>	<b>0</b>
<b>Finanskostnader</b>			
Annen rentekostnad		-7 551	0
<b>Sum finanskostnader</b>		<b>-7 551</b>	<b>0</b>
<b>Netto finans</b>		<b>-7 551</b>	<b>0</b>
<b>Resultat før skattekostnad</b>		<b>-299 110</b>	<b>0</b>
Skattekostnad	4, 5	0	-5 131
<b>Årsresultat</b>		<b>-299 110</b>	<b>-5 131</b>
<b>Overføringer</b>			
Udekket tap		-299 110	0
<b>Sum overføringer</b>		<b>-299 110</b>	<b>0</b>



STAVANGERDOKTOREN AS  
919 545 755

## Balanse pr. 31.12

	Note	2022	2021
<b>EIENDELER</b>			
<b>Anleggsmidler</b>			
<b>Varige driftsmidler</b>			
Maskiner og anlegg	3	67 124	64 790
Driftsløsøre, inventar, verktøy, kontormaskiner, ol.	3	396 903	122 329
<b>Sum varige driftsmidler</b>		<b>464 027</b>	<b>187 119</b>
<b>Finansielle anleggsmidler</b>			
Andre langsiktige fordringer	6	102 502	75 806
<b>Sum finansielle anleggsmidler</b>		<b>102 502</b>	<b>75 806</b>
<b>Sum anleggsmidler</b>		<b>566 529</b>	<b>262 925</b>
<b>Omløpsmidler</b>			
<b>Fordringer</b>			
Kundefordringer		91 230	0
Andre kortsiktige fordringer	6	38 902	52 446
<b>Sum fordringer</b>		<b>130 132</b>	<b>52 446</b>
<b>Bankinnskudd, kontanter og lignende</b>			
Bankinnskudd, kontanter og lignende		414 259	395 633
<b>Sum bankinnskudd, kontanter og lignende</b>		<b>414 259</b>	<b>395 633</b>
<b>Sum omløpsmidler</b>		<b>544 391</b>	<b>448 079</b>
<b>SUM EIENDELER</b>		<b>1 110 920</b>	<b>711 004</b>





STAVANGERDOKTOREN AS  
919 545 755


## Balanse pr. 31.12


	Note	2022	2021
<b>EGENKAPITAL OG GJELD</b>			
<b>Egenkapital</b>			
<b>Innskutt egenkapital</b>			
Selskapskapital	7, 8	36 000	30 000
<b>Sum innskutt egenkapital</b>		<b>36 000</b>	<b>30 000</b>
<b>Opptjent egenkapital</b>			
Annen egenkapital	8	0	5 131
Udekket tap	8	-349 910	-55 931
<b>Sum opptjent egenkapital</b>		<b>-349 910</b>	<b>-50 800</b>
<b>Sum egenkapital</b>		<b>-313 910</b>	<b>-20 800</b>
<b>Beregnet resultat (ikke bokført)</b>			
Beregnet resultat (ikke bokført)		0	-5 131
<b>Sum beregnet resultat (ikke bokført)</b>		<b>0</b>	<b>-5 131</b>
<b>Gjeld</b>			
<b>Kortsiktig gjeld</b>			
Leverandørgjeld		842 312	303 857
Skyldige offentlige avgifter		176 141	176 144
Annen kortsiktig gjeld		406 377	251 803
<b>Sum kortsiktig gjeld</b>		<b>1 424 830</b>	<b>731 804</b>
<b>Sum gjeld</b>		<b>1 424 830</b>	<b>731 804</b>
<b>SUM EGENKAPITAL OG GJELD</b>		<b>1 110 920</b>	<b>705 873</b>


Stavanger, 23.05.2023

  
Bjarne Sandve Helgøy  
styrets leder

  
Lene Sunniva Kvam-  
Johannessen  
styremedlem, daglig  
leder

  
Thusjanthy Yogalingam  
styremedlem

  
Saadiya David  
styremedlem

  
Sigrund Worsøe Berg  
styremedlem



STAVANGERDOKTOREN AS  
919 545 755

## Noter

### Regnskapsprinsipper

Årsregnskapet er satt opp i samsvar med regnskapsloven og god regnskapsskikk for små foretak.

#### Salgsinntekter

Inntektsføring ved salg av varer skjer på leveringstidspunktet. Tjenester inntektsføres etter hvert som de leveres.

#### Klassifisering og vurdering av balanseposter

Anleggsmidler er eiendeler bestemt til varig eie eller bruk. Eiendeler som er knyttet til varekretsløpet er klassifisert som omløpsmidler. Fordringer klassifiseres som omløpsmidler hvis de forfaller til betaling innen ett år etter transaksjonsdagen. Tilsvarende klassifiseres gjeld som kortsiktig hvis gjelden forfaller til betaling innen ett år. Langsiktig gjeld er gjeld som forfaller senere enn ett år etter transaksjonsdagen. Første års avdrag på langsiktige fordringer og langsiktig gjeld klassifiseres likevel ikke som omløpsmiddel og kortsiktig gjeld.

Omløpsmidler vurderes til laveste av anskaffelseskost og virkelig verdi. Kortsiktig gjeld balanseføres til nominelt beløp på etableringstidspunktet.

Anleggsmidler vurderes til anskaffelseskost. Varige anleggsmidler avskrives etter en fornuftig avskrivningsplan. Anleggsmidlene nedskrives til virkelig verdi ved verdifall som ikke forventes å være forbigående. Langsiktig gjeld med unntak av andre avsetninger balanseføres til nominelt beløp på etableringstidspunktet.

#### Fordringer

Kundefordringer og andre fordringer er oppført i balansen til pålydende etter fradrag for avsetning til forventet tap. Avsetning til tap gjøres på grunnlag av individuelle vurderinger av de enkelte fordringene. I tillegg gjøres det for øvrige kundefordringer en uspesifisert avsetning for å dekke antatt tap.

#### Varebeholdninger

Lager av innkjøpte varer er verdsatt til laveste av anskaffelseskost etter FIFO- prinsippet og virkelig verdi. Egentilvirkede ferdigvarer og varer under tilvirkning er vurdert til variabel tilvirkningskost. For råvarer er gjenanskaffelseskost vurdert som tilnærming til virkelig verdi. Det foretas nedskrivning for påregnelig ukurans.

#### Varige driftsmidler

Varige driftsmidler balanseføres og avskrives over driftsmidlenes levetid dersom de har antatt levetid over 3 år og har en kostpris som overstiger kr 15 000. Direkte vedlikehold av driftsmidler kostnadsføres løpende under driftskostnader, mens påkostninger eller forbedringer tillegges driftsmidlets kostpris og avskrives i takt med driftsmidlet.

#### Skatt

Skattekostnaden i resultatregnskapet omfatter både periodens betalbare skatt og endring i utsatt skatt. Utsatt skatt er beregnet med 22% på grunnlag av de midlertidige forskjeller som eksisterer mellom regnskapsmessige og skattemessige verdier, samt skattemessig underskudd til fremføring ved utgangen av regnskapsåret. Skatteøkende og skattereduserende midlertidige forskjeller som reverserer eller kan reversere i samme periode er fastsatt og skattevirkningen er beregnet på nettogrunnlaget.



STAVANGERDOKTOREN AS  
919 545 755

## Note 1 - Antall årsverk

Antall årsverk sysselsatt i regnskapsåret: 6,2

## Note 2 - Lønnskostnader

Spesifikasjon av lønnskostnader	2022	2021
Lønn	2 544 695	2 259 896
Arbeidsgiveravgift	369 309	334 255
Pensjonskostnader	87 480	113 105
Andre relaterte ytelser	37 901	47 751
<b>Sum</b>	<b>3 039 385</b>	<b>2 755 007</b>

## Note 3 - Varige driftsmidler og immaterielle eiendeler

	Varige driftsmidler	Immaterielle eiendeler
Anskaffelseskost 01.01.	499 519	0
Tilgang i året	286 263	0
Avgang i året	0	0
<b>Anskaffelseskost 31.12.</b>	<b>785 782</b>	<b>0</b>
Samlede avskrivninger, nedskrivninger og reverseringer av nedskrivninger	-321 755	0
<b>Balansført verdi per 31.12.</b>	<b>464 027</b>	<b>0</b>
Avskrivninger, nedskrivninger og reverseringer av nedskrivninger i regnskapsåret	9 355	0
Økonomisk levetid immaterielle eiendeler		7

## Note 4 - Spesifisering av skatt

Skattepliktig inntekt	2022	2021
Resultat før skatt	-299 110	-61 350
+/- Endring i midlertidige forskjeller	-92 853	44 615
<b>Skattepliktig inntekt</b>	<b>-391 963</b>	<b>-16 735</b>

## Note 5 - Midlertidige forskjeller - utsatt skatt/skattefordel

Utsatt skatt/utsatt skattefordel i balansen avsettes på grunnlag av forskjeller mellom regnskapsmessige og skattemessige verdier i henhold til norsk regnskapsstandard for skatt. Midlertidige skatteøkende og skattereduserende forskjeller som kan utlignes er nettoført.

Midlertidige forskjeller knyttet til:	01.01.2022	31.12.2022	Endring
Anleggsmidler	51 743	144 596	-92 853
Fremførbart underskudd	-28 416	-420 379	391 963
Netto forskjeller	23 327	-275 782	299 110
Skattereduserende forskjeller som ikke kan utlignes	0	275 782	-275 782
<b>Sum midlertidige forskjeller som påvirker betalbar skatt</b>	<b>23 327</b>	<b>0</b>	<b>23 327</b>
<b>Utsatt skatt 31.12.2022 basert på 22 %</b>	<b>0</b>	<b>0</b>	<b>0</b>



STAVANGERDOKTOREN AS  
919 545 755

## Note 6 - Lån og sikkerhetsstillelse til ledende personer, aksjeeiere med videre

Det er ikke gitt lån eller sikkerhetsstillelse til medlemmer av styrende organer.

## Note 7 - Aksjer

Aksjeklasse	Antall aksjer	Aksjenes pålydende	Bokført verdi
Ord. aksjer	36 000	1	36 000

Aksjonærer	Antall aksjer	Eierandel %	Aksjeklasse
Julie Olimstad	6 000	16,67	Ord. aksjer
Sunniva Kvam-johannessen Lene	6 000	16,67	Ord. aksjer
Sandve Helgøy Bjarte	6 000	16,67	Ord. aksjer
Yogalingam Thusjanthy	6 000	16,67	Ord. aksjer
Javid Saadiya	6 000	16,67	Ord. aksjer
Worsøe Berg Sigmund	6 000	16,67	Ord. aksjer
<b>Totalt antall aksjer</b>	<b>36 000</b>	<b>100</b>	

## Note 8 - Egenkapital

	Aksjekapital	Opptjent egenkapital	Udekket tap	Sum
Egenkapital 31.12 forrige år	30 000	5 131	-55 931	-20 800
Årsresultat	0	0	-299 110	-299 110
Kontantinnskudd/ tingsinnskudd	6 000	0	0	6 000
Andre endringer	0	-5 131	5 131	0
Egenkapital 31.12.2022	36 000	0	-349 910	-313 910

### Mer om egenkapital

Selv om aksjekapitalen er tapt, mener styret at egenkapitalen er forsvarlig ut fra risikoen ved og omfanget av virksomheten.

Forutsetningen om fortsatt drift er til stede, og årsregnskapet er satt opp under denne forutsetning.