



## ÅRSREGNSKAPET FOR REGNSKAPSÅRET 2021 - GENERELL INFORMASJON

### Enheten

Organisasjonsnummer: 916 713 320  
Organisasjonsform: Aksjeselskap  
Foretaksnavn: ECONOMIQ AS  
Forretningsadresse: Kjelabrotet 7  
4340 BRYNE

### Regnskapsår

Årsregnskapets periode: 01.01.2021 - 31.12.2021

### Konsern

Morselskap i konsern: Nei

### Regnskapsregler

Regler for små foretak benyttet: Ja  
Benyttet ved utarbeidelsen av årsregnskapet til selskapet: Regnskapslovens alminnelige regler

### Årsregnskapet fastsatt av kompetent organ

Bekreftet av representant for selskapet: Stein Are Solstrand  
Dato for fastsettelse av årsregnskapet: 29.04.2022

### Grunnlag for avgivelse

År 2021: Årsregnskapet er elektronisk innlevert  
År 2020: Tall er hentet fra elektronisk innlevert årsregnskap fra 2021

*Det er ikke krav til at årsregnskapet m.v. som sendes til Regnskapsregisteret er undertegnet. Kontrollen på at dette er utført ligger hos revisor/enhetens øverste organ. Sikkerheten ivaretas ved at innsender har rolle/rettighet for innsending av årsregnskapet via Altinn, og ved at det bekreftes at årsregnskapet er fastsatt av kompetent organ.*

Brønnøysundregistrene, 17.05.2023



## Resultatregnskap

Beløp i: NOK	Note	2021	2020
<b>RESULTATREGNSKAP</b>			
<b>Inntekter</b>			
Salgsinntekt		30 234 661	31 014 727
<b>Sum inntekter</b>		<b>30 234 661</b>	<b>31 014 727</b>
<b>Kostnader</b>			
Varekostnad		21 010 875	21 389 235
Lønnskostnad	3	4 733 140	4 119 103
Avskrivning av driftsmidler og immaterielle eiendeler	2	200 173	243 416
Annen driftskostnad	3	5 324 382	5 040 915
<b>Sum kostnader</b>		<b>31 268 569</b>	<b>30 792 668</b>
<b>Driftsresultat</b>		<b>-1 033 908</b>	<b>222 059</b>
<b>Finansinntekter og finanskostnader</b>			
Annen renteinntekt		23 701	31 960
<b>Sum finansinntekter</b>		<b>23 701</b>	<b>31 960</b>
Annen rentekostnad		117 644	128 649
<b>Sum finanskostnader</b>		<b>117 644</b>	<b>128 649</b>
<b>Netto finans</b>		<b>-93 943</b>	<b>-96 689</b>
<b>Ordinært resultat før skattekostnad</b>		<b>-1 127 850</b>	<b>125 370</b>
Skattekostnad på ordinært resultat	10		
<b>Ordinært resultat etter skattekostnad</b>		<b>-1 127 850</b>	<b>125 370</b>
<b>Årsresultat</b>		<b>-1 127 850</b>	<b>125 370</b>
<b>Årsresultat etter minoritetsinteresser</b>		<b>-1 127 850</b>	<b>125 370</b>
<b>Totalresultat</b>		<b>-1 127 850</b>	<b>125 370</b>
<b>Overføringer og disponeringer</b>			
Udekket tap		-1 127 850	125 370
<b>Sum overføringer og disponeringer</b>		<b>-1 127 850</b>	<b>125 370</b>



## Resultatregnskap

<b>Beløp i: NOK</b>	<b>Note</b>	<b>2021</b>	<b>2020</b>
---------------------	-------------	-------------	-------------

---



## Balanse

Beløp i: NOK	Note	2021	2020
<b>BALANSE - EIENDELER</b>			
<b>Anleggsmidler</b>			
<b>Immaterielle eiendeler</b>			
Utsatt skattefordel	10		
<b>Varige driftsmidler</b>			
Tomter, bygninger o.a. fast eiendom	2		
Maskiner og anlegg	2		
Skip og flytende installasjoner	2		
Driftsløsøre, inventar o.a. utstyr	2, 9	1 099 351	182 900
<b>Sum varige driftsmidler</b>	2	<b>1 099 351</b>	<b>182 900</b>
<b>Finansielle anleggsmidler</b>			
Andre langsiktige fordringer	4	1 356 011	1 355 636
<b>Sum finansielle anleggsmidler</b>		<b>1 356 011</b>	<b>1 355 636</b>
<b>Sum anleggsmidler</b>		<b>2 455 362</b>	<b>1 538 536</b>
<b>Omløpsmidler</b>			
<b>Varer</b>			
<b>Sum varer</b>	9	<b>7 281 370</b>	<b>8 493 513</b>
<b>Fordringer</b>			
Kundefordringer	9		
Andre kortsiktige fordringer		1 058 264	1 128 087
<b>Sum fordringer</b>		<b>1 058 264</b>	<b>1 128 087</b>
<b>Bankinnskudd, kontanter og lignende</b>			
Bankinnskudd, kontanter o.l.	6	1 050 518	1 018 311
<b>Sum bankinnskudd, kontanter og lignende</b>		<b>1 050 518</b>	<b>1 018 311</b>
<b>Sum omløpsmidler</b>		<b>9 390 151</b>	<b>10 639 911</b>
<b>SUM EIENDELER</b>		<b>11 845 514</b>	<b>12 178 447</b>



## Balanse

Beløp i: NOK	Note	2021	2020
<b>BALANSE - EGENKAPITAL OG GJELD</b>			
<b>Egenkapital</b>			
<b>Innskutt egenkapital</b>			
Aksjekapital	5	1 200 000	1 200 000
Beholdning av egne aksjer	5		
<b>Sum innskutt egenkapital</b>		<b>1 200 000</b>	<b>1 200 000</b>
<b>Opptjent egenkapital</b>			
Annen egenkapital	8		
Udekket tap		7 534 060	6 406 210
<b>Sum opptjent egenkapital</b>		<b>-7 534 060</b>	<b>-6 406 210</b>
<b>Sum egenkapital</b>	7	<b>-6 334 060</b>	<b>-5 206 210</b>
<b>Gjeld</b>			
<b>Langsiktig gjeld</b>			
Utsatt skatt	10		
<b>Annen langsiktig gjeld</b>			
Øvrig langsiktig gjeld		16 776 576	15 636 607
<b>Sum annen langsiktig gjeld</b>	9	<b>16 776 576</b>	<b>15 636 607</b>
<b>Sum langsiktig gjeld</b>		<b>16 776 576</b>	<b>15 636 607</b>
<b>Kortsiktig gjeld</b>			
Leverandørgjeld		123 419	141 809
Betalbar skatt	10		
Skyldig offentlige avgifter		620 260	394 135
Annen kortsiktig gjeld		659 318	1 212 106
<b>Sum kortsiktig gjeld</b>		<b>1 402 997</b>	<b>1 748 049</b>
<b>Sum gjeld</b>		<b>18 179 574</b>	<b>17 384 657</b>
<b>SUM EGENKAPITAL OG GJELD</b>		<b>11 845 514</b>	<b>12 178 447</b>



## Brønnøysundregistrene

### ÅRSREGNSKAP FOR REGNSKAPSÅRET 2021 - GENERELL INFORMASJON

Journalnummer: 2022 266858

#### Enheten

Organisasjonsnummer: 916 713 320  
Organisasjonsform: Aksjeselskap  
Foretaksnavn: ECONOMIQ AS  
Forretningsadresse: Kjelabrotet 7  
4340 BRYNE

#### Regnskapsår

Årsregnskapets periode: 01.01.2021 - 31.12.2021

#### Konsern

Morselskap i konsern: Nei

#### Regnskapsregler

Regler for små foretak benyttet: Ja  
Benyttet ved utarbeidelsen av  
årsregnskapet til selskapet: Regnskapslovens alminnelige regler

#### Årsregnskapet fastsatt av kompetent organ

Bekreftet av representant for selskapet: Stein Are Solstrand  
Dato for fastsettelse av årsregnskapet: 29.04.2022

#### Grunnlag for avgivelse

År 2021: Årsregnskap er elektronisk innlevert.  
År 2020: Tall er hentet fra elektronisk innlevert årsregnskap fra 2021.

*Det er ikke krav til at årsregnskapet m.v. som sendes til Regnskapsregisteret er undertegnet. Kontrollen på at dette er utført ligger hos revisor/enhetens øverste organ. Sikkerheten ivaretas ved at innsender har rolle/rettighet for innsending av årsregnskapet via Altinn, og ved at det bekreftes at årsregnskapet er fastsatt av kompetent organ.*

Brønnøysundregistrene, 24.05.2022



Organisasjonsnr: 916 713 320  
ECONOMIQ AS

## RESULTATREGNSKAP

<b>Beløp i: NOK</b>	<b>Note</b>	<b>2021</b>	<b>2020</b>
<b>RESULTATREGNSKAP</b>			
<b>Inntekter</b>			
Salgsinntekt		30 234 661	31 014 727
<b>Sum inntekter</b>		<b>30 234 661</b>	<b>31 014 727</b>
<b>Kostnader</b>			
Varekostnad		21 010 875	21 389 235
Lønnskostnad	3	4 733 140	4 119 103
Avskrivning av driftsmidler og immaterielle eiendeler	2	200 173	243 416
Annen driftskostnad	3	5 324 382	5 040 915
<b>Sum kostnader</b>		<b>31 268 569</b>	<b>30 792 668</b>
<b>Driftsresultat</b>		<b>-1 033 908</b>	<b>222 059</b>
<b>Finansinntekter og finanskostnader</b>			
Annen renteinntekt		23 701	31 960
<b>Sum finansinntekter</b>		<b>23 701</b>	<b>31 960</b>
Annen rentekostnad		117 644	128 649
<b>Sum finanskostnader</b>		<b>117 644</b>	<b>128 649</b>
<b>Netto finans</b>		<b>-93 943</b>	<b>-96 689</b>
<b>Ordinært resultat før skattekostnad</b>		<b>-1 127 850</b>	<b>125 370</b>
Skattekostnad på ordinært resultat	10		
<b>Ordinært resultat etter skattekostnad</b>		<b>-1 127 850</b>	<b>125 370</b>
<b>Årsresultat</b>		<b>-1 127 850</b>	<b>125 370</b>
<b>Årsresultat etter minoritetsinteresser</b>		<b>-1 127 850</b>	<b>125 370</b>
<b>Totalresultat</b>		<b>-1 127 850</b>	<b>125 370</b>
<b>Overføringer og disponeringer</b>			
Udekket tap		-1 127 850	125 370
<b>Sum overføringer og disponeringer</b>		<b>-1 127 850</b>	<b>125 370</b>



Organisasjonsnr: 916 713 320  
ECONOMIQ AS

## BALANSE

<u>Beløp i: NOK</u>	<u>Note</u>	<u>2021</u>	<u>2020</u>
<b>BALANSE - EIENDELER</b>			
<b>Anleggsmidler</b>			
<b>Immaterielle eiendeler</b>			
Utsatt skattefordel	10		
<b>Varige driftsmidler</b>			
Tomter, bygninger o.a. fast eiendom	2		
Maskiner og anlegg	2		
Skip og flytende installasjoner	2		
Driftsløsøre, inventar o. a. utstyr	2, 9	1 099 351	182 900
<b>Sum varige driftsmidler</b>	<b>2</b>	<b>1 099 351</b>	<b>182 900</b>
<b>Finansielle anleggsmidler</b>			
Andre langsiktige fordringer	4	1 356 011	1 355 636
<b>Sum finansielle anleggsmidler</b>		<b>1 356 011</b>	<b>1 355 636</b>
<b>Sum anleggsmidler</b>		<b>2 455 362</b>	<b>1 538 536</b>
<b>Omløpsmidler</b>			
<b>Varer</b>			
Sum varer	9	7 281 370	8 493 513
<b>Fordringer</b>			
Kundefordringer	9		
Andre kortsiktige fordringer		1 058 264	1 128 087
<b>Sum fordringer</b>		<b>1 058 264</b>	<b>1 128 087</b>
<b>Bankinnskudd, kontanter og lignende</b>			
Bankinnskudd, kontanter o. l.	6	1 050 518	1 018 311
<b>Sum bankinnskudd, kontanter og lignende</b>		<b>1 050 518</b>	<b>1 018 311</b>
<b>Sum omløpsmidler</b>		<b>9 390 151</b>	<b>10 639 911</b>
<b>SUM EIENDELER</b>		<b>11 845 514</b>	<b>12 178 447</b>

## BALANSE - EGENKAPITAL OG GJELD

### Egenkapital



<b>Innskutt egenkapital</b>			
Aksjekapital	5	1 200 000	1 200 000
Beholdning av egne aksjer	5		
<b>Sum innskutt egenkapital</b>		<b>1 200 000</b>	<b>1 200 000</b>
<b>Opptjent egenkapital</b>			
Annen egenkapital	8		
Udekket tap		7 534 060	6 406 210
<b>Sum opptjent egenkapital</b>		<b>-7 534 060</b>	<b>-6 406 210</b>
<b>Sum egenkapital</b>	<b>7</b>	<b>-6 334 060</b>	<b>-5 206 210</b>
<b>Gjeld</b>			
<b>Langsiktig gjeld</b>			
Utsatt skatt	10		
<b>Annen langsiktig gjeld</b>			
Øvrig langsiktig gjeld		16 776 576	15 636 607
<b>Sum annen langsiktig gjeld</b>	<b>9</b>	<b>16 776 576</b>	<b>15 636 607</b>
<b>Sum langsiktig gjeld</b>		<b>16 776 576</b>	<b>15 636 607</b>
<b>Kortsiktig gjeld</b>			
Leverandørgjeld		123 419	141 809
Betalbar skatt	10		
Skyldig offentlige avgifter		620 260	394 135
Annen kortsiktig gjeld		659 318	1 212 106
<b>Sum kortsiktig gjeld</b>		<b>1 402 997</b>	<b>1 748 049</b>
<b>Sum gjeld</b>		<b>18 179 574</b>	<b>17 384 657</b>
<b>SUM EGENKAPITAL OG GJELD</b>		<b>11 845 514</b>	<b>12 178 447</b>



Organisasjonsnr: 916 713 320  
ECONOMIQ AS

NOTEOPPLYSNINGER - SELSKAP - alle poster oppgitt i hele tall

Note

Antall aksjer og aksjeeiere

Note

3

Antall årsverk i regnskapsåret

Virksomheten har hatt følgende antall årsverk:

7.84

Omløpsmidler                      Startdato      Sluttdato      Endring


Skattemessig fremf.undersk. Startdato      Sluttdato      Endring


Kortsiktig gjeld                      Startdato      Sluttdato      Endring




## Resultatregnskap

Economiq AS

 BankID Signing  
Stein Are Solstrand  
2022-04-29

 BankID Signing  
Lars Johan Edvardsen  
2022-05-04

 BankID Signing  
Frank Håkon Russdal Hansen  
2022-05-04

Driftsinntekter og driftskostnader	Note	2021	2020
Salgsinntekt		30 234 661	31 014 727
<b>Sum driftsinntekter</b>		<b>30 234 661</b>	<b>31 014 727</b>
Varekostnad		21 010 875	21 389 235
Lønnskostnad	3	4 733 140	4 119 103
Avskrivning av driftsmidler og immaterielle eiendeler	2	200 173	243 416
Annen driftskostnad	3	5 324 382	5 040 915
<b>Sum driftskostnader</b>		<b>31 268 569</b>	<b>30 792 668</b>
<b>Driftsresultat</b>		<b>-1 033 908</b>	<b>222 059</b>
<b>Finansinntekter og finanskostnader</b>			
Annen renteinntekt		23 701	31 960
Annen rentekostnad		117 644	128 649
<b>Resultat av finansposter</b>		<b>-93 943</b>	<b>-96 689</b>
Ordinært resultat før skattekostnad		-1 127 850	125 370
<b>Ordinært resultat</b>		<b>-1 127 850</b>	<b>125 370</b>
<b>Årsresultat</b>		<b>-1 127 850</b>	<b>125 370</b>
Avsatt til dekning av tidligere udekket tap		0	125 370
Overført til udekket tap		1 127 850	0
<b>Sum overføringer</b>		<b>-1 127 850</b>	<b>125 370</b>



## Balanse

Economiq AS

Eiendeler	Note	2021	2020
Driftsløsøre, inventar o.a. utstyr	2, 9	1 099 351	182 900
<b>Sum varige driftsmidler</b>	<b>2</b>	<b>1 099 351</b>	<b>182 900</b>
Andre langsiktige fordringer	4	1 356 011	1 355 636
<b>Sum finansielle anleggsmidler</b>		<b>1 356 011</b>	<b>1 355 636</b>
<b>Sum anleggsmidler</b>		<b>2 455 362</b>	<b>1 538 536</b>
<b>Omløpsmidler</b>			
Lager av varer og annen beholdning	9	7 281 370	8 493 513
Andre kortsiktige fordringer		1 058 264	1 128 087
<b>Sum fordringer</b>		<b>1 058 264</b>	<b>1 128 087</b>
Bankinnskudd, kontanter o.l.	6	1 050 518	1 018 311
<b>Sum omløpsmidler</b>		<b>9 390 151</b>	<b>10 639 911</b>
<b>Sum eiendeler</b>		<b>11 845 514</b>	<b>12 178 447</b>



## Balanse

Economiq AS

Egenkapital og gjeld	Note	2021	2020
Aksjekapital	5	1 200 000	1 200 000
<b>Sum innskutt egenkapital</b>		<b>1 200 000</b>	<b>1 200 000</b>
Udekket tap		-7 534 060	-6 406 210
<b>Sum opptjent egenkapital</b>		<b>-7 534 060</b>	<b>-6 406 210</b>
<b>Sum egenkapital</b>	<b>7</b>	<b>-6 334 060</b>	<b>-5 206 210</b>
<b>Gjeld</b>			
Øvrig langsiktig gjeld		16 776 576	15 636 607
<b>Sum annen langsiktig gjeld</b>	<b>9</b>	<b>16 776 576</b>	<b>15 636 607</b>
Leverandørgjeld		123 419	141 809
Skyldig offentlige avgifter		620 260	394 135
Annen kortsiktig gjeld		659 318	1 212 106
<b>Sum kortsiktig gjeld</b>		<b>1 402 997</b>	<b>1 748 049</b>
<b>Sum gjeld</b>		<b>18 179 574</b>	<b>17 384 657</b>
<b>Sum egenkapital og gjeld</b>		<b>11 845 514</b>	<b>12 178 447</b>

Stavanger, 29.04.2022

Styret i Economiq AS

Stein Are Solstrand  
styreleder/daglig leder

Frank Håkon Russdal Hansen  
styremedlem

Lars Johan Edvardsen  
styremedlem



Noter 2021

## Economiq AS

### Note 1 Regnskapsprinsipper

Årsregnskapet er satt opp i samsvar med regnskapsloven og NRS 8 - God regnskapsskikk for små foretak.

#### **Driftsinntekter**

Inntektsføring ved salg av varer skjer på leveringstidspunktet. Tjenester inntektsføres etter hvert som de leveres.

#### **Skatt**

Skattekostnaden i resultatregnskapet omfatter både periodens betalbare skatt og endring i utsatt skatt. Utsatt skatt er beregnet med 22 % på grunnlag av de midlertidige forskjeller som eksisterer mellom regnskapsmessige og skattemessige verdier, samt ligningsmessig underskudd til fremføring ved utgangen av regnskapsåret. Skatteøkende og skattereduserende midlertidige forskjeller som reverserer eller kan reverseres i samme periode er utlignet og nettoført.

#### **Klassifisering og vurdering av anleggsmidler**

Anleggsmidler omfatter eiendeler bestemt til varig eie og bruk. Anleggsmidler er vurdert til anskaffelseskost. Varige driftsmidler balanseføres og avskrives over driftsmidlets økonomiske levetid. Avskrivningsperioden for fast eiendom anskaffet etter 2009 er dekomponert i en del som gjelder råbygget og en del som gjelder faste tekniske installasjoner. Varige driftsmidler nedskrives til gjenvinnbart beløp ved verdifall som forventes ikke å være forbigående. Gjenvinnbart beløp er det høyeste av netto salgsverdi og verdi i bruk. Verdi i bruk er nåverdi av fremtidige kontantstrømmer knyttet til eiendelen. Nedskrivningen reverseres når grunnlaget for nedskrivningen ikke lenger er til stede.

#### **Klassifisering og vurdering av omløpsmidler**

Omløpsmidler og kortsiktig gjeld omfatter normalt poster som forfaller til betaling innen ett år etter balansedagen, samt poster som knytter seg til varekretsløpet. Omløpsmidler vurderes til laveste verdi av anskaffelseskost og virkelig verdi.

#### **Varer**

Varer er vurdert til det laveste av anskaffelseskost og netto salgsverdi.

#### **Fordringer**

Kundefordringer og andre fordringer oppføres til pålydende etter fradrag for avsetning til forventet tap. Avsetning til tap gjøres på grunnlag av en individuell vurdering av de enkelte fordringene.

### **Note 2 Anleggsmidler**

	<b>Goodwill</b>	<b>Driftsløsøre, inventar ol.</b>	<b>Sum</b>
Anskaffelseskost pr. 01.01.21	100 000	991 742	1 091 742
+ Tilgang kjøpte driftsmidler		1 116 624	1 116 624
<b>= Anskaffelseskost 31.12.21</b>	<b>100 000</b>	<b>2 108 366</b>	<b>2 208 366</b>
Akkumulerte avskrivninger 31.12.21	100 000	1 009 015	1 109 015
<b>= Bokført verdi 31.12.21</b>	<b>0</b>	<b>1 099 351</b>	<b>1 099 351</b>
Årets ordinære avskrivninger		200 173	200 173
Økonomisk levetid	2 år	0-6 år	



Noter 2021

## Economiq AS

### Note 3 Lønnskostnader, antall ansatte, godtgjørelser, lån til ansatte m.m.

<b>Lønnskostnader</b>	<b>2021</b>	<b>2020</b>
Lønninger	3 938 626	3 430 148
Arbeidsgiveravgift	575 360	478 026
Pensjonskostnader	56 976	52 496
Andre ytelser	162 177	158 433
<b>Sum</b>	<b>4 733 140</b>	<b>4 119 103</b>

Gjennomsnittlig antall årsverk	9,2	7,84
--------------------------------	-----	------

### Note 4 Langsiktig fordring

Selskapet har stillet sikkerhet tilsammen kr 1 000 000 for varelagerkreditt til fordel for Skousen Online Services. Beløpet er innbetalt egen bankkonto i Danmark.

I tillegg er det betalt kr 350 000 til depositum husleie for leide lokaler på Bryne.

### Note 5 Aksjonærer

**Aksjekapitalen i Economiq AS pr. 31.12 består av:**

	<b>Antall</b>	<b>Pålydende</b>	<b>Bokført</b>
Ordinære aksjer	1 200 000	1,0	1 200 000
<b>Sum</b>	<b>1 200 000</b>		<b>1 200 000</b>

### Eierstruktur

De største aksjonærene i % pr. 31.12 var:

	<b>Ordinære</b>	<b>Eierandel</b>	<b>Stemmeandel</b>
Stein Are Solstrand	804 000	67,0	67,0
Frank Håkon Russdal Hansen	396 000	33,0	33,0
<b>Totalt antall aksjer</b>	<b>1 200 000</b>	<b>100,0</b>	<b>100,0</b>

**Aksjer og opsjoner eiet av medlemmer i styret og daglig leder:**

<b>Navn</b>	<b>Verv</b>	<b>Ordinære</b>
Stein Are Solstrand	styreleder/daglig leder	804 000
Frank Håkon Russdal Hansen	styremedlem	396 000
<b>Totalt antall aksjer</b>		<b>1 200 000</b>

### Note 6 Bundne midler

I posten inngår bundne bankinnskudd med kroner 172 408

### Note 7 Egenkapital

	<b>Aksjekapital</b>	<b>Udekket tap</b>	<b>Sum</b>
Egenkapital 01.01	1 200 000	-6 406 210	-5 206 210
Årets resultat		-1 127 850	-1 127 850
Avsatt utbytte		0	0
<b>Sum</b>	<b>1 200 000</b>	<b>-7 534 060</b>	<b>-6 334 060</b>



Noter 2021

## Economiq AS

### Note 8 Fortsatt drift

Resultatet for 2021 viser et underskudd på kr. -1 127 850 etter skatt, mot overskudd kr. 125 370 i 2020. Selskapet viser igjen underskudd etter positivt resultat for 2020. Hovedårsaken til underskudd er kostnader i forbindelse med avvikling av butikken lokalisert i Mariero og kostnader relatert til de nye lokalene på Madla. Selskapet har videre kjøpt opp og overtatt transportvirksomheten med 2 nyttekjøretøy og ansatte som forestår levering og montering av tidligere ekstern samarbeidspartner. Dette er nå innlemmet i den daglige driften fra september 2021.

Selskapets egenkapital er negativ med kroner -6 334 060,-. Den negative egenkapitalen er finansiert med langsiktig gjeld fra Whiteaway.no AS, som eneste kreditor. Whiteaway.no AS er en del av Whiteaway Group/Skousen Danmark og det jobbes fortsatt med langsiktig satsing på Skousen Hvitevarer i Norge.

Selskapet har i løpet av 2021 funnet nye lokaler til avdelingen i Stavanger. Bedre og mer strategisk plassering i Stavanger forventes å gi økt bidrag til selskapets drift. Med fortsatt økt fokus på lokal markedsføring og lokale kundeavtaler, som gir økt kundetilstrømning til den enkelte butikk, er målsetningen for 2022 å igjen vise positive resultater.

Styret vurderer at forutsetningene for fortsatt drift er til stede og legger det til grunn for sin virksomhet.

### Note 9 Annen langsiktig gjeld

	2021	2020
Annen langsiktig gjeld	16 776 576	15 636 607
<b>Sum annen langsiktig gjeld</b>	<b>16 776 576</b>	<b>15 636 607</b>

Selskapets langsiktige gjeld er til hovedleverandør Whiteaway.NO AS som er en del av Whiteaway Group/Skousen Danmark. Gjelden er rentefri fra og med 2018.

Følgende eiendeler er stilt som sikkerhet for gjeld til Whiteaway.NO AS

	2021	2020
Balanseført verdi av pantsatte eiendeler:		
Driftsløsøre	1 099 351	182 900
Kundefordringer	0	0
Varelager	7 281 370	8 493 513

Pantsettelsen er begrenset til kr 3 600 000 fordelt med kr 1 200 000 pr eiendel.



Noter 2021

**Economiq AS**

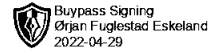
**Note 10 Skatt**

<b>Årets skattekostnad</b>	<b>2021</b>	<b>2020</b>
Resultatført skatt på ordinært resultat:		
Betalbar skatt	0	0
Endring i utsatt skattefordel	0	0
<b>Skattekostnad ordinært resultat</b>	<b>0</b>	<b>0</b>
Skattepliktig inntekt:		
Ordinært resultat før skatt	-1 127 850	125 370
Permanente forskjeller	0	0
Endring i midlertidige forskjeller	-118 462	124 277
Anvendelse av fremførbart underskudd	0	-249 647
<b>Skattepliktig inntekt</b>	<b>-1 246 312</b>	<b>0</b>
Betalbar skatt i balansen:		
Betalbar skatt på årets resultat	0	0
<b>Sum betalbar skatt i balansen</b>	<b>0</b>	<b>0</b>

Skatteeffekten av midlertidige forskjeller og underskudd til fremføring som har gitt opphav til utsatt skatt og utsatte skattefordeler, spesifisert på typer av midlertidige forskjeller

	<b>2021</b>	<b>2020</b>	<b>Endring</b>
Varige driftsmidler	-175 190	-293 652	-118 462
<b>Sum</b>	<b>-175 190</b>	<b>-293 652</b>	<b>-118 462</b>
Akkumulert fremførbart underskudd	-7 358 870	-6 112 558	1 246 312
Inngår ikke i beregningen av utsatt skatt	7 534 060	6 406 210	-1 127 850
<b>Grunnlag for utsatt skattefordel</b>	<b>0</b>	<b>0</b>	<b>-1</b>
<b>Utsatt skattefordel (22 %)</b>	<b>0</b>	<b>0</b>	<b>0</b>

I henhold til God regnskapsskikk for små foretak balanseføres ikke utsatt skattefordel.



Til generalforsamlingen i Economiq AS  
UAVHENGIG REVISORS BERETNING

## Uttalelse om revisjonen av årsregnskapet

### Konklusjon

Vi har revidert selskapet Economiq AS' årsregnskap som viser et underskudd på kr 1 127 850. Årsregnskapet består av balanse per 31. desember 2021, resultatregnskap for regnskapsåret avsluttet per denne datoen og noter til årsregnskapet, herunder et sammendrag av viktige regnskapsprinsipper.

Etter vår mening

- oppfyller årsregnskapet gjeldende lovkrav, og
- gir årsregnskapet et rettviseende bilde av selskapets finansielle stilling per 31. desember 2021 og av dets resultater for regnskapsåret avsluttet per denne datoen i samsvar med regnskapslovens regler og god regnskapsskikk i Norge.

### Grunnlag for konklusjonen

Vi har gjennomført revisjonen i samsvar med de internasjonale revisjonsstandardene International Standards on Auditing (ISA-ene). Våre oppgaver og plikter i henhold til disse standardene er beskrevet nedenfor under Revisors oppgaver og plikter ved revisjonen av årsregnskapet. Vi er uavhengige av selskapet slik det kreves i lov, forskrift og International Code of Ethics for Professional Accountants (inkludert internasjonale uavhengighetsstandarder) utstedt av the International Ethics Standards Board for Accountants (IESBA-reglene), og Vi har overholdt våre øvrige etiske forpliktelser i samsvar med disse kravene. Innhentet revisjonsbevis er etter vår vurdering tilstrekkelig og hensiktsmessig som grunnlag for vår konklusjon.

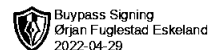
### Tapt egenkapital

Vi gjør oppmerksom på at selskapet har pådratt seg et tap på kr 1 127 850 i regnskapsåret 2021, og at selskapets egenkapital er tapt. Vi viser til nærmere omtale i notene til regnskapet.

### Styret og daglig leders ansvar for årsregnskapet

Styret og daglig leder (ledelsen) er ansvarlig for å utarbeide årsregnskapet og for at det gir et rettviseende bilde i samsvar med regnskapslovens regler og god regnskapsskikk i Norge. Ledelsen er også ansvarlig for slik intern kontroll som den finner nødvendig for å kunne utarbeide et årsregnskap som ikke inneholder vesentlig feilinformasjon, verken som følge av misligheter eller utilsiktede feil.

Ved utarbeidelsen av årsregnskapet må ledelsen ta standpunkt til selskapets evne til fortsatt drift og opplyse om forhold av betydning for fortsatt drift. Forutsetningen om fortsatt drift skal legges til grunn for årsregnskapet så lenge det ikke er sannsynlig at virksomheten vil bli avviklet.



## *Revisors oppgaver og plikter ved revisjonen av årsregnskapet*

Vårt mål er å oppnå betryggende sikkerhet for at årsregnskapet som helhet ikke inneholder vesentlig feilinformasjon, verken som følge av misligheter eller utilsiktede feil, og å avgi en revisjonsberetning som inneholder vår konklusjon. Betryggende sikkerhet er en høy grad av sikkerhet, men ingen garanti for at en revisjon utført i samsvar med ISA-ene, alltid vil avdekke vesentlig feilinformasjon som eksisterer. Feilinformasjon kan oppstå som følge av misligheter eller utilsiktede feil. Feilinformasjon blir vurdert som vesentlig dersom den enkeltvis eller samlet med rimelighet kan forventes å påvirke økonomiske beslutninger som brukerne foretar basert på årsregnskapet.

For revisors oppgaver og plikter se : <https://revisorforeningen.no/om-revisjon/revisjonsberetning-revisors-oppgaver-og-plikter/>

Stavanger, 29. april 2022  
Revisjon Vest AS

esign

Ørjan Fuglestad Eskeland  
Statsautorisert revisor