



ÅRSREGNSKAPET FOR REGNSKAPSÅRET 2024 - GENERELL INFORMASJON

Enheten

Organisasjonsnummer: 966 561 696
Organisasjonsform: Aksjeselskap
Foretaksnavn: MEKANISK SERVICE HALDEN AS
Forretningsadresse: Svinesundsveien 338
1788 HALDEN

Regnskapsår

Årsregnskapets periode: 01.01.2024 - 31.12.2024

Konsern

Morselskap i konsern: Nei

Regnskapsregler

Regler for små foretak benyttet: Nei
Benyttet ved utarbeidelsen av årsregnskapet til selskapet: Regnskapslovens alminnelige regler

Årsregnskapet fastsatt av kompetent organ

Bekreftet av representant for selskapet: Jan-Roger Eriksen
Dato for fastsettelse av årsregnskapet: 05.06.2025

Grunnlag for avgivelse

År 2024: Årsregnskapet er elektronisk innlevert
År 2023: Tall er hentet fra elektronisk innlevert årsregnskap fra 2024

Det er ikke krav til at årsregnskapet m.v. som sendes til Regnskapsregisteret er undertegnet. Kontrollen på at dette er utført ligger hos revisor/enhetens øverste organ. Sikkerheten ivaretas ved at innsender har rolle/rettighet for innsending av årsregnskapet via Altinn, og ved at det bekreftes at årsregnskapet er fastsatt av kompetent organ.

Brønnøysundregistrene, 05.08.2025



Resultatregnskap

Beløp i: NOK	Note	2024	2023
RESULTATREGNSKAP			
Inntekter			
Salgsinntekt	1, 2, 3	116 961 103	225 365 825
Annen driftsinntekt		98 333	46 447
Sum inntekter		117 059 436	225 412 272
Kostnader			
Varekostnad	2	30 152 788	111 461 709
Lønnskostnad	4, 5	58 042 488	52 311 832
Avskrivning av driftsmidler	6	5 150 926	4 225 074
Annen driftskostnad	5	28 097 321	29 938 675
Sum kostnader		121 443 523	197 937 291
Driftsresultat		-4 384 087	27 474 981
Finansinntekter og finanskostnader			
Renteinntekt fra foretak i samme konsern	2	451 357	866 747
Annen renteinntekt		21 540	28 442
Annen finansinntekt		149 627	296 768
Sum finansinntekter		622 523	1 191 957
Rentekostnad til foretak i samme konsern	2		
Annen rentekostnad		1 540 541	1 547 435
Annen finanskostnad		92 113	932 885
Sum finanskostnader		1 632 655	2 480 319
Netto finans		-1 010 131	-1 288 362
Resultat før skattekostnad		-5 394 218	26 186 618
Skattekostnad på resultat	7	-1 159 571	5 760 764
Årsresultat	8	-4 234 647	20 425 854
Årsresultat etter minoritetsinteresser		-4 234 647	20 425 854
Totalresultat		-4 234 647	20 425 854



Resultatregnskap

Beløp i: NOK	Note	2024	2023
Overføringer og disponeringer			
Ordinært utbytte	8		8 500 000
Avgitt konsernbidrag	8		3 900 000
Avsatt til annen egenkapital			8 025 854
Overført fra annen egenkapital		-4 234 647	
Sum overføringer og disponeringer		-4 234 647	20 425 854



Balanse

Beløp i: NOK	Note	2024	2023
BALANSE - EIENDELER			
Anleggsmidler			
Immaterielle eiendeler			
Konsesjoner, patenter o.l.	9		
Utsatt skattefordel	7		
Varige driftsmidler			
Innredning leide lokaler	6, 9	1 045 000	784 683
Maskiner og anlegg	6, 9	26 869 000	28 090 439
Driftsløsøre, inventar o.a. utstyr	6, 9	3 824 000	3 691 572
Sum varige driftsmidler		31 738 000	32 566 694
Finansielle anleggsmidler			
Lån til foretak i samme konsern	2, 9	11 348 267	20 127 787
Investeringer i aksjer og andeler		6 500	6 500
Obligasjoner	9	2 200	2 200
Andre langsiktige fordringer	9		
Sum finansielle anleggsmidler		11 356 967	20 136 487
Sum anleggsmidler		43 094 967	52 703 181
Omløpsmidler			
Varer			
Sum varer	9	860 432	733 000
Fordringer			
Kundefordringer	2, 3, 9	28 817 389	32 521 008
Opptjent, ikke fakturert	3, 9	1 500 125	2 561 533
Andre kortsiktige fordringer	9	2 359 226	1 324 046
Konsernfordringer	2, 9	1 693 466	3 569 121
Sum fordringer		34 370 205	39 975 708
Bankinnskudd, kontanter og lignende			
Bankinnskudd, kontanter o.l.	10	3 528 737	11 198 125
Sum bankinnskudd, kontanter og lignende		3 528 737	11 198 125



Balanse

Beløp i: NOK	Note	2024	2023
Sum omløpsmidler		38 759 374	51 906 832
SUM EIENDELER		81 854 342	104 610 014
BALANSE - EGENKAPITAL OG GJELD			
Egenkapital			
Innskutt egenkapital			
Aksjekapital	11	900 000	900 000
Overkurs		1 380 000	1 380 000
Annen innskutt egenkapital		1 408 597	1 203 581
Sum innskutt egenkapital	8	3 688 597	3 483 581
Opptjent egenkapital			
Annen egenkapital		26 559 808	30 794 455
Sum opptjent egenkapital		26 559 808	30 794 455
Sum egenkapital	8	30 248 405	34 278 036
Gjeld			
Langsiktig gjeld			
Utsatt skatt	7	4 148 678	5 250 424
Sum avsetninger for forpliktelser		4 148 678	5 250 424
Annen langsiktig gjeld			
Gjeld til kredittinstitusjoner	9, 12	15 107 498	17 583 666
Ansvarlig lånekapital	2, 12		
Sum annen langsiktig gjeld		15 107 498	17 583 666
Sum langsiktig gjeld		19 256 176	22 834 090
Kortsiktig gjeld			
Gjeld til kredittinstitusjoner	9, 10	1 695 432	
Leverandørgjeld	2	7 672 774	9 274 786
Betalbar skatt	7		5 260 871
Skyldig offentlige avgifter		8 176 587	5 022 076
Utbytte	8		8 500 000
Kortsiktig konserngjeld	2	1 729 783	7 704 518



Balanse

Beløp i: NOK	Note	2024	2023
Forskudd fra kunder	3	3 307 320	
Annen kortsiktig gjeld	3	9 767 865	11 735 637
Sum kortsiktig gjeld		32 349 761	47 497 887
Sum gjeld		51 605 937	70 331 978
SUM EGENKAPITAL OG GJELD		81 854 342	104 610 014



Brønnøysundregistrene

ÅRSREGNSKAP FOR REGNSKAPSÅRET 2024 - GENERELL INFORMASJON

Journalnummer: 2025 733124

Enheten

Organisasjonsnummer: 966 561 696
Organisasjonsform: Aksjeselskap
Foretaksnavn: MEKANISK SERVICE HALDEN AS
Forretningsadresse: Svinesundsveien 338
1788 HALDEN

Regnskapsår

Årsregnskapets periode: 01.01.2024 - 31.12.2024

Konsern

Morselskap i konsern: Nei

Regnskapsregler

Regler for små foretak benyttet: Nei
Benyttet ved utarbeidelsen av
årsregnskapet til selskapet: Regnskapslovens alminnelige regler

Årsregnskapet fastsatt av kompetent organ

Bekreftet av representant for selskapet: Jan-Roger Eriksen
Dato for fastsettelse av årsregnskapet: 05.06.2025

Revisjon

Ekstern autorisert regnskapsfører har i løpet av regnskapsåret bistått ved den løpende regnskapsføringen eller utført andre tjenester for selskapet enn å utarbeide årsregnskapet: Ja

Grunnlag for avgivelse

År 2024: Årsregnskap er elektronisk innlevert.
År 2023: Tall er hentet fra elektronisk innlevert årsregnskap fra 2024.

Det er ikke krav til at årsregnskapet m.v. som sendes til Regnskapsregisteret er undertegnet. Kontrollen på at dette er utført ligger hos revisor/enhetens øverste organ. Sikkerheten ivaretas ved at innsender har rolle/rettighet for innsending av årsregnskapet via Altinn, og ved at det bekreftes at årsregnskapet er fastsatt av kompetent organ.

Brønnøysundregistrene, 04.08.2025



Organisasjonsnr: 966 561 696
MEKANISK SERVICE HALDEN AS

RESULTATREGNSKAP

Beløp i: NOK	Note	2024	2023
RESULTATREGNSKAP			
Inntekter			
Salgsinntekt		116 961 103	225 365 825
Annen driftsinntekt	1, 2, 3	98 333	46 447
Sum inntekter		117 059 436	225 412 272
Kostnader			
Varekostnad	2	30 152 788	111 461 709
Lønnskostnad	4, 5	58 042 488	52 311 832
Avskrivning av driftsmidler	6	5 150 926	4 225 074
Annen driftskostnad	5	28 097 321	29 938 675
Sum kostnader		121 443 523	197 937 291
Driftsresultat		-4 384 087	27 474 981
Finansinntekter og finanskostnader			
Renteinntekt fra foretak i samme konsern	2	451 357	866 747
Annen renteinntekt		21 540	28 442
Annen finansinntekt		149 627	296 768
Sum finansinntekter		622 523	1 191 957
Rentekostnad til foretak i samme konsern	2		
Annen rentekostnad		1 540 541	1 547 435
Annen finanskostnad		92 113	932 885
Sum finanskostnader		1 632 655	2 480 319
Netto finans		-1 010 131	-1 288 362
Resultat før skattekostnad		-5 394 218	26 186 618
Skattekostnad på resultat	7	-1 159 571	5 760 764
Årsresultat	8	-4 234 647	20 425 854
Årsresultat etter minoritetsinteresser		-4 234 647	20 425 854
Totalresultat		-4 234 647	20 425 854
Overføringer og disponeringer			
Ordinært utbytte	8		8 500 000
Avgitt konsernbidrag	8		3 900 000
Avsatt til annen egenkapital			8 025 854
Overført fra annen egenkapital		-4 234 647	



Sum overføringer og
disponeringer

-4 234 647

20 425 854



Organisasjonsnr: 966 561 696
MEKANISK SERVICE HALDEN AS

BALANSE

Beløp i: NOK	Note	2024	2023
BALANSE - EIENDELER			
Anleggsmidler			
Immaterielle eiendeler			
Konsesjoner, patenter o.l.	9		
Utsatt skattefordel	7		
Varige driftsmidler			
Innredning leide lokaler	6, 9	1 045 000	784 683
Maskiner og anlegg	6, 9	26 869 000	28 090 439
Driftsløsøre, inventar o. a. utstyr	6, 9	3 824 000	3 691 572
Sum varige driftsmidler		31 738 000	32 566 694
Finansielle anleggsmidler			
Lån til foretak i samme konsern	2, 9	11 348 267	20 127 787
Investeringer i aksjer og andeler		6 500	6 500
Obligasjoner	9	2 200	2 200
Andre langsiktige fordringer	9		
Sum finansielle anleggsmidler		11 356 967	20 136 487
Sum anleggsmidler		43 094 967	52 703 181
Omløpsmidler			
Varer			
Sum varer	9	860 432	733 000
Fordringer			
Kundefordringer	2, 3, 9	28 817 389	32 521 008
Opptjent, ikke fakturert	3, 9	1 500 125	2 561 533
Andre kortsiktige fordringer	9	2 359 226	1 324 046
Konsernfordringer	2, 9	1 693 466	3 569 121
Sum fordringer		34 370 205	39 975 708
Bankinnskudd, kontanter og lignende			
Bankinnskudd, kontanter o. l.	10	3 528 737	11 198 125
Sum bankinnskudd, kontanter og lignende		3 528 737	11 198 125
Sum omløpsmidler		38 759 374	51 906 832
SUM EIENDELER		81 854 342	104 610 014



BALANSE - EGENKAPITAL OG GJELD

Egenkapital

Innskutt egenkapital

Aksjekapital	11	900 000	900 000
Overkurs		1 380 000	1 380 000
Annen innskutt egenkapital		1 408 597	1 203 581
Sum innskutt egenkapital	8	3 688 597	3 483 581

Opptjent egenkapital

Annen egenkapital		26 559 808	30 794 455
Sum opptjent egenkapital		26 559 808	30 794 455

Sum egenkapital	8	30 248 405	34 278 036
------------------------	----------	-------------------	-------------------

Gjeld

Langsiktig gjeld

Utsatt skatt	7	4 148 678	5 250 424
Sum avsetninger for forpliktelseser		4 148 678	5 250 424

Annen langsiktig gjeld

Gjeld til kredittinstitusjoner	9, 12	15 107 498	17 583 666
Ansvarlig lånekapital	2, 12		
Sum annen langsiktig gjeld		15 107 498	17 583 666

Sum langsiktig gjeld		19 256 176	22 834 090
-----------------------------	--	-------------------	-------------------

Kortsiktig gjeld

Gjeld til kredittinstitusjoner	9, 10	1 695 432	
Leverandørgjeld	2	7 672 774	9 274 786
Betalbar skatt	7		5 260 871
Skyldig offentlige avgifter		8 176 587	5 022 076
Utbytte	8		8 500 000
Kortsiktig konserngjeld	2	1 729 783	7 704 518
Forskudd fra kunder	3	3 307 320	
Annen kortsiktig gjeld	3	9 767 865	11 735 637
Sum kortsiktig gjeld		32 349 761	47 497 887

Sum gjeld		51 605 937	70 331 978
------------------	--	-------------------	-------------------

SUM EGENKAPITAL OG GJELD		81 854 342	104 610 014
---------------------------------	--	-------------------	--------------------



Organisasjonsnr: 966 561 696
MEKANISK SERVICE HALDEN AS

NOTEOPPLYSNINGER - SELSKAP - alle poster oppgitt i hele tall

Note
5

Antall årsverk i regnskapsåret
72.00

Sum Beløp

Balanseført verdi 31.12. Varige driftsmidler Immaterielle eiend.

Konsernregnskap

Morselskapet sitt navn

Forretningskontor for morselskapet

Begrunnelse for at datterselskap er utelatt fra konsolideringen

Samlet beløp - tilknyttet selskap Årets Fjorårets

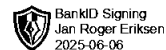
Samlet beløp - foretak i samme konsern Årets Fjorårets

Samlet beløp - foretak i samme konsern Årets Fjorårets

Samlet beløp - felles kontrollert virksomhet Årets Fjorårets

Pantstillelse Beløp

Beholdning av egne aksjer Antall Pålydende Andel av aksjek.



Årsoppgjøret 2024

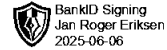
Mekanisk Service Halden AS

Innhold:

- Årsberetning**
- Resultat**
- Balanse**
- Indirekte kontantstrøm**
- Noter**
- Revisors beretning**



Org.nr: 966 561 696



Årsberetning 2024 for Mekanisk Service Halden AS

Virksomhetens art

Mekanisk Service Halden AS er et selskap der virksomheten omfatter produksjon, service, reparasjon, kjøp og salg vedrørende mekanisk virksomhet. Selskapet er lokalisert i Halden kommune.

Fortsatt drift

I samsvar med regnskapslovens § 3-3a bekreftes det at forutsetningen om fortsatt drift er til stede og at denne forutsetningen er lagt til grunn ved utarbeidelsen av regnskapet.

Fremtidig utvikling

Selskapet har gjennom de seneste årene opparbeidet seg en solid plass i markedet. Hovedaktiviteten i selskapet vil fortsatt være rettet mot bearbeiding og produksjon av stål, samt service og vedlikeholdstjenester til industrien i Norge.

Det er ventet et positivt resultat og drift i selskapet også for 2025.

Redegjørelse for årsregnskapet

Styret kjenner ikke til noen forhold av viktighet for å bedømme selskapets stilling og resultat som ikke fremgår av regnskapet og balansen med noter. Det er heller ikke etter regnskapsårets utgang inntrådt forhold som etter styrets syn har betydning ved bedømmelse av regnskapet.

Finansiell risiko

Selskapets overordnede målsetting og strategi er å fortsette kontinuerlig forbedringsarbeid kombinert med nyinvesteringer og på denne måten sikre seg større markedsandeler i et marked som forventer positiv vekst i årene fremover.

Selskapets markedsrisiko er knyttet opp mot utviklingen i norsk og internasjonal industri.

Kredittrisiko anses som lav da det historisk sett har vært ubetydelige tap på fordringer.

Likviditeten i selskapet, og på konsernnivå, vurderes som god og det er ikke besluttet å innføre tiltak som endrer likviditetsrisikoen.

Forskning og utvikling

Selskapet har for tiden ingen pågående forsknings- eller utviklingsaktiviteter.

Ansvarsforsikring til personer i ledelsen

Selskapet har tegnet ansvarsforsikring for personer i ledelsen.

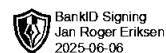
Arbeidsmiljø, likestilling og diskriminering

Styret anser arbeidsmiljøet i selskapet som godt. Det er ikke iverksatt spesielle tiltak i denne forbindelse. Ansatte i virksomheten har ikke vært utsatt for ulykker eller skader i forbindelse med utførelsen av sitt arbeid. Totalt sykefravær siste år har vært på totalt 777 dager, som utgjør 4,39% av total arbeidstid i regnskapsåret.

Mekanisk Service Halden AS har som mål å være en arbeidsplass der det råder full likestilling mellom kvinner og menn, og har innarbeidet en personalpolitikk som anses for å være kjønnsnøytral på alle områder. Selskapet hadde ved årets utløp 71 ansatte, 6 kvinner og 65 menn. Selskapets styre består av én mann.

Miljørapportering

Selskapet driver ikke virksomhet som forurensar det ytre miljøet.



Åpenhetsloven

Styret har iverksatt tiltak for å sikre at Mekanisk Service Halden AS tilfredsstillter kravene etter åpenhetsloven fra 18. juni 2021. Selskapet har etablert i en etikkpolicy på sin nettside: www.mekservice.no/apenhetsloven.no

Årsresultat og disponeringer

I 2024 hadde selskapet et resultat etter skattekostnad på kr -4 234 647 som foreslås disponert slik:

<u>Disponering</u>	<u>Beløp</u>
Fra annen egenkapital	-4 234 647

Halden, 05.06.2025
Styret i Mekanisk Service Halden AS

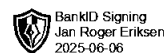
Jan Roger Eriksen
styreleder/daglig leder



Resultatregnskap

Mekanisk Service Halden AS

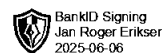
Driftsinntekter og driftskostnader	Note	2024	2023
Salgsinntekt	1, 2, 3	116 961 103	225 365 825
Annen driftsinntekt		98 333	46 447
Sum driftsinntekter		117 059 436	225 412 272
Varekostnad	2	30 152 788	111 461 709
Lønnskostnad	4, 5	58 042 488	52 311 832
Avskrivning av driftsmidler	6	5 150 926	4 225 074
Annen driftskostnad	5	28 097 321	29 938 675
Sum driftskostnader		121 443 523	197 937 291
Driftsresultat		-4 384 087	27 474 981
Finansinntekter og finanskostnader			
Renteinntekt fra foretak i samme konsern	2	451 357	866 747
Renteinntekt		21 540	28 442
Annen finansinntekt		149 627	296 768
Rentekostnad		1 540 541	1 547 435
Annen finanskostnad		92 113	932 885
Resultat av finansposter		-1 010 131	-1 288 362
Resultat før skattekostnad		-5 394 218	26 186 618
Skattekostnad på resultat	7	-1 159 571	5 760 764
Resultat		-4 234 647	20 425 854
Årsresultat	8	-4 234 647	20 425 854
Overføringer			
Avsatt til utbytte	8	0	8 500 000
Avsatt konsernbidrag	8	0	3 900 000
Avsatt til annen egenkapital		0	8 025 854
Overført fra annen egenkapital		-4 234 647	0
Sum overføringer		-4 234 647	20 425 854



Balanse

Mekanisk Service Halden AS

Eiendeler	Note	2024	2023
Anleggsmidler			
Varige driftsmidler			
Innredning leide lokaler	6, 9	1 045 000	784 683
Maskiner og anlegg	6, 9	26 869 000	28 090 439
Driftsløsøre, inventar o.a. utstyr	6, 9	3 824 000	3 691 572
Sum varige driftsmidler		31 738 000	32 566 694
Finansielle anleggsmidler			
Lån til foretak i samme konsern	2, 9	11 348 267	20 127 787
Investeringer i aksjer og andeler		6 500	6 500
Andre fordringer	9	2 200	2 200
Sum finansielle anleggsmidler		11 356 967	20 136 487
Sum anleggsmidler		43 094 967	52 703 181
Omløpsmidler			
Lager av varer og annen beholdning	9	860 432	733 000
Fordringer			
Kundefordringer	2, 3, 9	28 817 389	32 521 008
Opptjent, ikke fakturert	3, 9	1 500 125	2 561 533
Andre kortsiktige fordringer	9	2 359 226	1 324 046
Lån til foretak i samme konsern	2, 9	1 693 466	3 569 121
Sum fordringer		34 370 205	39 975 708
Bankinnskudd, kontanter o.l.	10	3 528 737	11 198 125
Sum omløpsmidler		38 759 374	51 906 832
Sum eiendeler		81 854 342	104 610 014

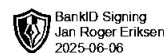


BankID Signing
Jan Roger Eriksen
2025-06-06

Balanse

Mekanisk Service Halden AS

Egenkapital og gjeld	Note	2024	2023
Innskutt egenkapital			
Aksjekapital	11	900 000	900 000
Overkurs		1 380 000	1 380 000
Annen innskutt egenkapital		1 408 597	1 203 581
Sum innskutt egenkapital	8	3 688 597	3 483 581
Opptjent egenkapital			
Annen egenkapital		26 559 808	30 794 455
Sum opptjent egenkapital		26 559 808	30 794 455
Sum egenkapital	8	30 248 405	34 278 036
Gjeld			
Avsetning for forpliktelser			
Utsatt skatt	7	4 148 678	5 250 424
Sum avsetning for forpliktelser		4 148 678	5 250 424
Annen langsiktig gjeld			
Gjeld til kredittinstitusjoner	9, 12	15 107 498	17 583 666
Sum annen langsiktig gjeld		15 107 498	17 583 666
Kortsiktig gjeld			
Gjeld til kredittinstitusjoner	9, 10	1 695 432	0
Leverandørgjeld	2	7 223 976	9 274 786
Leverandørgjeld konsernselskaper		448 798	0
Forskudd fra kunder	3	3 307 320	0
Gjeld til konsernselskap	2	1 729 783	7 704 518
Betalbar skatt	7	0	5 260 871
Skyldig offentlige avgifter		8 176 587	5 022 076
Utbytte	8	0	8 500 000
Annen kortsiktig gjeld	3	9 767 865	11 735 637
Sum kortsiktig gjeld		32 349 761	47 497 887
Sum gjeld		51 605 937	70 331 978
Sum egenkapital og gjeld		81 854 342	104 610 014



Balanse

Mekanisk Service Halden AS

Halden, 05.06.2025

Styret i Mekanisk Service Halden AS

Jan Roger Eriksen

styreleder/daglig leder



Kontantstrømoppstilling

Mekanisk Service Halden AS

	Note	2024	2023
Kontantstrømmer fra operasjonelle aktiviteter			
Resultat før skattekostnad		-5 394 218	26 186 618
Tap/gevinst ved salg av anleggsmidler		73 333	0
Ordinære avskrivninger		5 150 926	4 225 074
Endring i varelager		-127 432	-156 500
Endring i kundefordringer		3 703 619	25 233 682
Endring i leverandørgjeld		-2 050 809	-1 418 230
Endring i andre tidsavgrensingsposter		8 931 079	-50 969 925
Netto kontantstrøm fra operasjonelle aktiviteter		10 286 498	3 100 719
Innbetalinger ved salg av varige driftsmidler		120 000	0
Utbetalinger ved kjøp av varige driftsmidler		4 368 901	5 190 601
Netto kontantstrøm fra investeringsaktiviteter		-4 248 901	-5 190 601
Kontantstrømmer fra finansieringsaktiviteter			
Innbetalinger ved opptak av ny langsiktig gjeld		1 695 432	3 182 279
Innbetalinger ved opptak av ny kortsiktig gjeld		0	2 704 517
Utbetalinger ved nedbetaling av langsiktig gjeld		2 476 168	4 390 586
Utbetalinger ved nedbetaling av kortsiktig gjeld		13 452 694	584 486
Netto kontantstrøm fra finansieringsaktiviteter		-14 233 430	911 724
Netto endring i kontanter og kontantekvivalenter		-7 669 387	-311 410
Beh. av kont. og kontantekvivalenter ved per. begynne		11 198 125	11 509 536
Beh. av kont. og kontantekvivalenter ved per. sl		3 528 737	11 198 125



Noter

Mekanisk Service Halden AS

Regnskapsprinsipper

Årsregnskapet er satt opp i samsvar med regnskapslovens bestemmelser og god regnskapsskikk. Regnskapet er avlagt under forutsetning om fortsatt drift.

Bruk av estimater

I utarbeidelse av årsregnskapet har man brukt estimater og forutsetninger som har påvirket resultatregnskapet og verdsettelsen av eiendeler og gjeld, samt usikre eiendeler og forpliktelser på balansedagen i henhold til god regnskapsskikk. Områder som i stor grad inneholder slike skjønsmessige vurderinger, høy grad av kompleksitet, eller områder hvor forutsetninger og estimater er vesentlige for årsregnskapet, er beskrevet i notene.

Valuta

Transaksjoner i utenlandsk valuta omregnes til kursen på transaksjonstidspunktet. Pengeposter i utenlandsk valuta omregnes til norske kroner ved å benytte balansedagens kurs. Ikke-pengeposter som måles til historisk kurs uttrykt i utenlandsk valuta, omregnes til norske kroner ved å benytte valutakursen på transaksjonstidspunktet. Ikke-pengeposter som måles til virkelig verdi uttrykt i utenlandsk valuta, omregnes til valutakursen fastsatt på måletidspunktet. Valutakursendringer resultatføres løpende i regnskapsperioden under andre finansposter.

Inntekter

Inntektsføring ved salg av varer skjer på leveringstidspunktet. Tjenester inntektsføres etter hvert som de leveres. Inntekter fra salg av tjenester og langsiktige tilvirkingsprosjekter (anleggskontrakter) resultatføres i takt med prosjektets fullføringsgrad, når utfallet av transaksjonen kan estimeres på en pålitelig måte. Når transaksjonens utfall ikke kan estimeres pålitelig, vil kun inntekter tilsvarende påløpte prosjektkostnader inntektsføres. I den perioden det blir identifisert at et prosjekt vil gi et negativt resultat, vil det estimerte tapet på kontrakten bli resultatført i sin helhet.

Skatt

Skattekostnaden i resultatregnskapet omfatter både periodens betalbare skatt og endring i utsatt skatt. Utsatt skatt er beregnet med 22 % på grunnlag av de midlertidige forskjeller som eksisterer mellom regnskapsmessige og skattemessige verdier, samt ligningsmessig underskudd til fremføring ved utgangen av regnskapsåret. Skatteøkende og skattereduserende midlertidige forskjeller som reverserer eller kan reverseres i samme periode er utlignet og nettoført. Netto utsatt skattefordel balanseføres i den grad det er sannsynlig at denne kan bli utnyttet.

Leasing

Det skilles mellom finansiell og operasjonell leasing. Driftsmidler finansiert ved finansiell leasing er regnskapsmessig klassifisert under varige driftsmidler. Motposten er medtatt som langsiktig gjeld. Leibeløp fordeles mellom rentekostnad og avdrag på gjelden.

Operasjonell leasing kostnadsføres som driftskostnad basert på fakturert leasingleie.

Klassifisering og vurdering av anleggsmidler

Anleggsmidler omfatter eiendeler bestemt til varig eie og bruk. Anleggsmidler er vurdert til anskaffelseskost, fratrukket avskrivninger og nedskrivninger. Langsiktig gjeld balanseføres til nominelt beløp på transaksjonstidspunktet.



Noter

Mekanisk Service Halden AS

Varige driftsmidler balanseføres og avskrives over driftsmidlets økonomiske levetid. Vesentlige driftsmidler som består av flere betydelige komponenter med ulik levetid er dekomponert med ulik avskrivningstid for de ulike komponentene. Direkte vedlikehold av driftsmidler kostnadsføres løpende under driftskostnader, mens påkostninger eller forbedringer tillegges driftsmidlets kostpris og avskrives i takt med driftsmidlet. Varige driftsmidler nedskrives til gjenvinnbart beløp ved verdifall som forventes ikke å være forbigående. Gjenvinnbart beløp er det høyeste av netto salgsverdi og verdi i bruk. Verdi i bruk er nåverdi av fremtidige kontantstrømmer knyttet til eiendelen. Nedskrivningen reverseres når grunnlaget for nedskrivningen ikke lenger er til stede.

Klassifisering og vurdering av omløpsmidler

Omløpsmidler og kortsiktig gjeld omfatter normalt poster som forfaller til betaling innen ett år etter balansedagen, samt poster som knytter seg til varekretsløpet. Omløpsmidler vurderes til laveste verdi av anskaffelseskost og virkelig verdi. Kortsiktig gjeld balanseføres til nominelt beløp på transaksjonstidspunktet.

Varer

Varer er vurdert til det laveste av anskaffelseskost og netto salgsverdi. Netto salgsverdi er estimert salgspris ved ordinær drift etter fradrag for beregnede nødvendige utgifter for gjennomføring av salget. Anskaffelseskost inkluderer utgifter påløpt ved anskaffelse av varene og kostnader for å bringe varene til næværende plassering og tilordnes ved bruk av FIFO - prinsippet.

Fordringer

Kundefordringer og andre fordringer oppføres til pålydende etter fradrag for avsetning til forventet tap. Avsetning til tap gjøres på grunnlag av en individuell vurdering av de enkelte fordringene. For øvrige kundefordringer utføres en uspesifisert avsetning for å dekke forventet tap på krav.

Pensjoner - Innskuddsbasert ordning

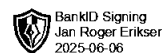
Kostnaden til innskuddsbasert pensjonsordning tilsvarer periodens premie til forsikringsselskapet.

Garanti

Det er avsatt til forventede garantikostnader. Garantiaavsetningen er i balansen oppført under annen kortsiktig gjeld.

Kontantstrømoppstilling

Kontantstrømoppstillingen er utarbeidet etter den indirekte metoden. Kontanter og kontantekvivalenter omfatter kontanter, bankinnskudd og andre kortsiktige, likvide plasseringer.



Noter

Mekanisk Service Halden AS

Note 1 Konserntilhørighet

Selskapet inngår i konsernet MSH Utvikling AS med org.nr: 988 950 793. Det utarbeides konsernregnskap i konsernspiss.

Note 2 Mellomværende med konsernselskaper

	2024	2023
Langsiktig fordring til konsernselskap	11 348 267	20 127 787
Kundefordringer	47 955	410 226
Kortsiktig fordring konsernselskap	1 693 466	3 569 121
Gjeld til konsernselskap	-1 729 783	-7 704 518
Leverandørgjeld	-448 798	-732 204
Ansvarlig lån	0	0
Forskudd til konsernselskap	0	0
Netto Fordring/gjeld	10 911 108	15 670 412

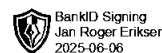
Mellomværende med MSH Utvikling AS er renteberegnet med kr 451 357 i rente.

Note 3 Arbeid under utførelse

Arbeid under utførelse er vurdert etter løpende avregnings metode med fortjeneste. Fullføringsgraden er basert på faktisk fremdrift for hvert prosjekt. Verdien på prosjektene er vist netto og består av følgende poster:

	2024	2023
Inntektsført på igangværende prosjekter	20 413 637	31 826 152
Kostnader knyttet til opptjent inntekt/tapsavsetninger	-9 287 092	-15 535 695
Netto resultatført på igangværende prosjekter	11 126 545	16 290 457
Opptjent ikke fakturert produksjon	20 413 637	31 826 152
Forskuddsfakturert produksjon	-19 588 133	-20 531 649
Arbeid under utførelse	0	0
Netto, opptjent ikke fakturert	825 504	11 294 503
Opptjente, ikke fakturerte inntekter	1 500 125	2 561 533
Forskudd fra kunder	-3 307 320	0
Netto	-1 807 196	2 561 533

Selskapet har avsatt 0,5 millioner som garantiansvar knyttet til prosjekt.



Noter

Mekanisk Service Halden AS

Note 4 Innskuddspensjon

Mekanisk Service Halden AS har innskuddspensjon i samsvar med lokale lover. Innskuddspensjon omfatter alle ansatte og utgjør 5 % av lønnen. Pr. 31.12.2024 var det 71 medlemmer i ordningen.

Kostnadsført innskudd utgjorde NOK 2 335 402 og NOK 1 964 765 i henholdsvis 2024 og 2023.

Note 5 Lønnskostnader og ytelser, godtgjørelser til daglig leder, styret og revisor

Lønnskostnader

	2024	2023
Lønninger	45 657 048	42 018 928
Arbeidsgiveravgift	7 447 865	6 559 782
Pensjonskostnader	3 046 432	2 872 345
Andre ytelser	1 891 143	860 778
Sum	58 042 488	52 311 832

Selskapet har i 2024 sysselsatt 72 årsverk.

Pensjonsforpliktelser

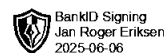
Selskapet er pliktig til å ha tjenestepensjonsordning etter lov om obligatorisk tjenestepensjon. Selskapets pensjonsordninger tilfredsstiller kravene i denne lov.

Ytelser til ledende personer

	Daglig leder	Styret
Lønn	2 440 437	0
Pensjonskostnader	79 248	0
Annen godtgjørelse	4 392	0
Sum	2 524 077	0

Revisor

Kostnadsført revisjonshonorar for 2024 utgjør kr 244 766. I tillegg kommer honorar for andre tjenester med kr 21 307.



Noter

Mekanisk Service Halden AS

Note 6 Anleggsmidler

	Maskiner/ Inventar	Transport- midler	Bygninger	Sum
Anskaffelseskost pr. 01.01.24	64 035 877	139 026	5 154 404	69 329 307
Tilgang kjøpte driftsmidler	2 841 448	1 044 484	482 969	4 368 901
Avgang i året	175 000			175 000
Anskaffelseskost 31.12.24	66 702 325	1 183 510	5 637 373	73 523 208
Akkumulerte avskrivninger 31.12.24	36 780 325	280 510	4 724 373	41 785 208
Av- og nedskrivninger pr. 31.12.24	36 780 325	280 510	4 724 373	41 785 208
Bokført verdi 31.12.24	29 922 000	903 000	913 000	31 738 000
Årets ordinære avskrivninger	4 693 738	267 738	189 450	5 150 926
Økonomisk levetid	0-20 år	2-5 år	5-20 år	



Noter

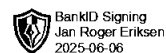
Mekanisk Service Halden AS

Note 7 Skatt

Årets skattekostnad	2024	2023
Resultatført skatt på ordinært resultat:		
Betalbar skatt	0	6 360 871
Endring i utsatt skatt	-1 159 571	-600 107
Skattekostnad ordinært resultat	-1 159 571	5 760 764
Skattepliktig inntekt:		
Resultat før skatt	-5 394 218	26 186 618
Permanente forskjeller	123 441	-1 325
Endring i midlertidige forskjeller	3 064 079	30 874 945
Mottatt konsernbidrag	262 841	0
Avgitt konsernbidrag	0	-5 000 000
Anvendelse av fremførbart underskudd	0	-28 147 189
Skattepliktig inntekt	-1 943 857	23 913 049
Betalbar skatt i balansen:		
Betalbar skatt på årets resultat	-57 825	6 360 871
Betalbar skatt på avgitt konsernbidrag	0	-1 100 000
Betalbar skatt på mottatt konsernbidrag	57 825	0
Sum betalbar skatt i balansen	0	5 260 871

Skatteeffekten av midlertidige forskjeller og underskudd til fremføring som har gitt opphav til utsatt skatt og utsatte skattefordeler, spesifisert på typer av midlertidige forskjeller

	2024	2023	Endring
Varige driftsmidler	11 055 328	10 875 108	-180 221
Tilvirkningskontrakter	11 126 545	16 290 457	5 163 912
Fordringer	-880 388	-300 000	580 388
Avsetninger mv	-500 000	-3 000 000	-2 500 000
Sum	20 801 485	23 865 564	3 064 079
Akkumulert fremførbart underskudd	-1 943 857	0	1 943 857
Grunnlag for utsatt skatt	18 857 628	23 865 564	5 007 936
Utsatt skatt (22 %)	4 148 678	5 250 424	1 101 746



Noter

Mekanisk Service Halden AS

Note 8 Egenkapital

	Aksjekapital	Overkurs	Annen Innskutt egenkapital	Annen egenkapital	Sum egenkapital
Pr. 31.12.2023	900 000	1 380 000	1 203 581	30 794 455	34 278 036
Årets resultat				-4 234 647	-4 234 647
Konsernbidrag mottatt			205 016		205 016
Pr 31.12.2024	900 000	1 380 000	1 408 597	26 559 808	30 248 405

Note 9 Pantstillelser og garantier m.v.

Gjeld som er sikret med pant utgjør kr 16 802 930.

Som sikkerhet for pantsikret gjeld og bevilget kassekreditt er det gitt pant i fordringer, driftstilbehør og varelager. Bokført verdi av eiendeler stillet som sikkerhet :

Fordringer kortsiktige	34 370 205
Driftstilbehør	31 738 000
Varelager	860 432
Sum	66 968 637

Sikkerhetsstillelse:

Driftstilbehør	50 mill
Kundefordringer	50 mill
Varelager	50 mill
Kausjonist	34,9 mill

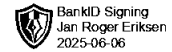
Garanti:

Kontraktsgaranti kr. 8 925 000,- knyttet til kontrakt med Nexans Norway AS

Note 10 Bundne midler

I posten inngår bundne bankinnskudd med kr 2 237 772.

Selskapet har en limit på kassakreditt kr 5 000 000, hvorav ubenyttet kr 3 304 568.



Noter

Mekanisk Service Halden AS

Note 11 Aksjonærtabell

Aksjekapitalen i Mekanisk Service Halden AS pr. 31.12 består av følgende aksjeklasser:

	Antall	Pålydende	Bokført
Ordinære aksjer	60	15 000	900 000
Sum	60	15 000	900 000

Eierstruktur

	Ordinære	Eierandel
MSH Utvikling AS	60	100,0
Totalt antall aksjer	60	100,0

Styreleder Jan Roger Eriksen med familie eier 100% av aksjene i morselskapet.

Note 12 Langsiktig gjeld

Gjeld hvor restsaldo forfaller mer enn fem år etter regnskapsårets slutt:

	2024	2023
Finansiell leasing	14 672 693	16 994 654
Gjeld til kredittinstitusjoner	434 805	589 012
Sum	15 107 498	17 583 666



Ansvarlige partnere:
Svein Brataas
Ole Christian Rasmussen
Per Edwin Engen
Richard Solstad
Bastian Ribsskog Lie

Til generalforsamlingen i Mekanisk Service Halden AS

Medlem av
Den Norske Revisorforening

UAVHENGIG REVISORS BERETNING

Konklusjon

Vi har revidert årsregnskapet for Mekanisk Service Halden AS som viser et underskudd på kr 4 234 647. Årsregnskapet består av balanse per 31. desember 2024, resultatregnskap og kontantstrømpoppstilling for regnskapsåret avsluttet per denne datoen og noter til årsregnskapet, herunder et sammendrag av viktige regnskapsprinsipper.

Etter vår mening

- oppfyller årsregnskapet gjeldende lovkrav, og
- gir årsregnskapet et rettviseende bilde av selskapets finansielle stilling per 31. desember 2024 og av dets resultat og kontantstrømmer for regnskapsåret avsluttet per denne datoen i samsvar med regnskapslovens regler og god regnskapsskikk i Norge.

Grunnlag for konklusjonen

Vi har gjennomført revisjonen i samsvar med International Standards on Auditing (ISA-ene). Våre oppgaver og plikter i henhold til disse standardene er beskrevet nedenfor under Revisors oppgaver og plikter ved revisjonen av årsregnskapet. Vi er uavhengige av selskapet i samsvar med kravene i relevante lover og forskrifter i Norge og International Code of Ethics for Professional Accountants (inkludert internasjonale uavhengighetsstandarder) utstedt av International Ethics Standards Board for Accountants (IESBA-reglene), og vi har overholdt våre øvrige etiske forpliktelser i samsvar med disse kravene. Innhentet revisjonsbevis er etter vår vurdering tilstrekkelig og hensiktsmessig som grunnlag for vår konklusjon.

Øvrig informasjon

Styret og daglig leder (ledelsen) er ansvarlige for informasjonen i årsberetningen. Øvrig informasjon omfatter informasjon i årsrapporten bortsett fra årsregnskapet og den tilhørende revisjonsberetningen. Vår konklusjon om årsregnskapet ovenfor dekker ikke informasjonen i årsberetningen.

I forbindelse med revisjonen av årsregnskapet er det vår oppgave å lese årsberetningen. Formålet er å vurdere hvorvidt det foreligger vesentlig inkonsistens mellom årsberetningen og årsregnskapet og den kunnskap vi har opparbeidet oss under revisjonen av årsregnskapet, eller hvorvidt informasjon i årsberetningen ellers fremstår som vesentlig feil. Vi har plikt til å rapportere dersom årsberetningen fremstår som vesentlig feil. Vi har ingenting å rapportere i så henseende.

Basert på kunnskapen vi har opparbeidet oss i revisjonen, mener vi at årsberetningen

- er konsistent med årsregnskapet og
- inneholder de opplysninger som skal gis i henhold til gjeldende lovkrav.

BDT Viken AS
Statsautoriserte revisorer
Org.nr: 980 995 151 MVA
revisjon@bdtviken.no
www.bdtviken.no

KUNNSKAPSHUSET BDT VIKEN
OSLO | TØNSBERG | HORTEN | MOSS | HALDEN



Ledelsens ansvar for årsregnskapet

Ledelsen er ansvarlig for å utarbeide årsregnskapet og for at det gir et rettviseende bilde i samsvar med regnskapslovens regler og god regnskapsskikk i Norge. Ledelsen er også ansvarlig for slik intern kontroll som den finner nødvendig for å kunne utarbeide et årsregnskap som ikke inneholder vesentlig feilinformasjon, verken som følge av misligheter eller utilsiktede feil.

Ved utarbeidelsen av årsregnskapet må ledelsen ta standpunkt til selskapets evne til fortsatt drift og opplyse om forhold av betydning for fortsatt drift. Forutsetningen om fortsatt drift skal legges til grunn for årsregnskapet så lenge det ikke er sannsynlig at virksomheten vil bli avvirket.

Revisors oppgaver og plikter ved revisjonen av årsregnskapet

Vårt mål er å oppnå betryggende sikkerhet for at årsregnskapet som helhet ikke inneholder vesentlig feilinformasjon, verken som følge av misligheter eller utilsiktede feil, og å avgi en revisjonsberetning som inneholder vår konklusjon. Betryggende sikkerhet er en høy grad av sikkerhet, men ingen garanti for at en revisjon utført i samsvar med ISA-ene, alltid vil avdekke vesentlig feilinformasjon. Feilinformasjon kan oppstå som følge av misligheter eller utilsiktede feil. Feilinformasjon er å anse som vesentlig dersom den enkeltvis eller samlet med rimelighet kan forventes å påvirke de økonomiske beslutningene som brukerne foretar på grunnlag av årsregnskapet.

For videre beskrivelse av revisors oppgaver og plikter vises det til:
<https://revisorforeningen.no/revisjonsberetninger>

Moss, 06.06.2025
BDT Viken AS

Ole Christian Rasmussen
Statsautorisert revisor
(Elektronisk signatur)