



## ÅRSREGNSKAPET FOR REGNSKAPSÅRET 2024 - GENERELL INFORMASJON

### Enheten

Organisasjonsnummer: 930 666 602  
Organisasjonsform: Aksjeselskap  
Foretaksnavn: AS FORTUNA  
Forretningsadresse: Severin Broens gate 31  
7503 STJØRDAL

### Regnskapsår

Årsregnskapets periode: 01.01.2024 - 31.12.2024

### Konsern

Morselskap i konsern: Nei

### Regnskapsregler

Regler for små foretak benyttet: Ja  
Benyttet ved utarbeidelsen av årsregnskapet til selskapet: Regnskapslovens alminnelige regler

### Årsregnskapet fastsatt av kompetent organ

Bekreftet av representant for selskapet: Karl Werner Petterson  
Dato for fastsettelse av årsregnskapet: 12.05.2025

### Grunnlag for avgivelse

År 2024: Årsregnskapet er elektronisk innlevert  
År 2023: Tall er hentet fra elektronisk innlevert årsregnskap fra 2024

*Det er ikke krav til at årsregnskapet m.v. som sendes til Regnskapsregisteret er undertegnet. Kontrollen på at dette er utført ligger hos revisor/enhetens øverste organ. Sikkerheten ivaretas ved at innsender har rolle/rettighet for innsending av årsregnskapet via Altinn, og ved at det bekreftes at årsregnskapet er fastsatt av kompetent organ.*

Brønnøysundregistrene, 29.04.2026



## Resultatregnskap

Beløp i: NOK	Note	2024	2023
<b>RESULTATREGNSKAP</b>			
<b>Inntekter</b>			
Annen driftsinntekt		550 888	470 430
<b>Sum inntekter</b>		<b>550 888</b>	<b>470 430</b>
<b>Kostnader</b>			
Lønnskostnad	1	71 393	47 639
Avskrivning av driftsmidler og immaterielle eiendeler	2	150 363	153 476
Annen driftskostnad		273 427	240 585
<b>Sum kostnader</b>		<b>495 183</b>	<b>441 700</b>
<b>Driftsresultat</b>		<b>55 705</b>	<b>28 729</b>
Rentekostnad til foretak i samme konsern		12 069	6 825
Annen rentekostnad		167 626	158 414
<b>Sum finanskostnader</b>		<b>179 695</b>	<b>165 239</b>
<b>Netto finans</b>		<b>-179 695</b>	<b>-165 239</b>
<b>Resultat før skattekostnad</b>		<b>-123 990</b>	<b>-136 510</b>
Skattekostnad på resultat	3	67 758	-30 032
<b>Årsresultat</b>		<b>-191 748</b>	<b>-106 478</b>
<b>Årsresultat etter minoritetsinteresser</b>		<b>-191 748</b>	<b>-106 478</b>
<b>Totalresultat</b>		<b>-191 748</b>	<b>-106 478</b>
<b>Overføringer og disponeringer</b>			
Avsatt til annen egenkapital	4	-191 748	-106 478
<b>Sum overføringer og disponeringer</b>		<b>-191 748</b>	<b>-106 478</b>



### Balanse

Beløp i: NOK	Note	2024	2023
<b>BALANSE - EIENDELER</b>			
<b>Anleggsmidler</b>			
<b>Immaterielle eiendeler</b>			
Utsatt skattefordel	3		67 758
<b>Sum immaterielle eiendeler</b>			<b>67 758</b>
<b>Varige driftsmidler</b>			
Tomter, bygninger o.a. fast eiendom	2	3 268 957	3 414 833
Maskiner og anlegg	2		
Skip og flytende installasjoner	2		
Driftsløsøre, inventar o.a. utstyr	2		4 487
<b>Sum varige driftsmidler</b>		<b>3 268 958</b>	<b>3 419 321</b>
<b>Finansielle anleggsmidler</b>			
Lån til foretak i samme konsern	5		
<b>Sum anleggsmidler</b>		<b>3 268 958</b>	<b>3 487 079</b>
<b>Omløpsmidler</b>			
<b>Varer</b>			
<b>Fordringer</b>			
Kundefordringer		12 800	8 250
Andre kortsiktige fordringer		34 934	7 995
<b>Sum fordringer</b>		<b>47 734</b>	<b>16 245</b>
<b>Bankinnskudd, kontanter og lignende</b>			
Bankinnskudd, kontanter o.l.		129 789	135 908
<b>Sum bankinnskudd, kontanter og lignende</b>		<b>129 789</b>	<b>135 908</b>
<b>Sum omløpsmidler</b>		<b>177 523</b>	<b>152 153</b>
<b>SUM EIENDELER</b>		<b>3 446 481</b>	<b>3 639 231</b>

### BALANSE - EGENKAPITAL OG GJELD



### Balanse

Beløp i: NOK	Note	2024	2023
<b>Egenkapital</b>			
<b>Innskutt egenkapital</b>			
Aksjekapital	4, 6	155 000	155 000
Beholdning av egne aksjer	6		
<b>Sum innskutt egenkapital</b>		<b>155 000</b>	<b>155 000</b>
<b>Opptjent egenkapital</b>			
Annen egenkapital	4	969 101	1 160 849
<b>Sum opptjent egenkapital</b>		<b>969 101</b>	<b>1 160 849</b>
<b>Sum egenkapital</b>		<b>1 124 101</b>	<b>1 315 849</b>
<b>Gjeld</b>			
<b>Langsiktig gjeld</b>			
Utsatt skatt	3		
<b>Annen langsiktig gjeld</b>			
Konvertible lån	7		
Obligasjonslån	7		
Gjeld til kredittinstitusjoner	7, 8	1 953 947	1 976 031
Langsiktig konserngjeld	5, 7	150 000	150 000
Øvrig langsiktig gjeld	5, 7	151 796	148 000
<b>Sum annen langsiktig gjeld</b>		<b>2 255 743</b>	<b>2 274 031</b>
<b>Sum langsiktig gjeld</b>		<b>2 255 743</b>	<b>2 274 031</b>
<b>Kortsiktig gjeld</b>			
Leverandørgjeld		18 410	21 390
Betalbar skatt	3		
Skyldig offentlige avgifter		2 304	2 008
Annen kortsiktig gjeld		45 923	25 953
<b>Sum kortsiktig gjeld</b>		<b>66 637</b>	<b>49 351</b>
<b>Sum gjeld</b>		<b>2 322 379</b>	<b>2 323 382</b>
<b>SUM EGENKAPITAL OG GJELD</b>		<b>3 446 481</b>	<b>3 639 231</b>

### POSTER UTENOM BALANSEN



## Balanse

<b>Beløp i: NOK</b>	<b>Note</b>	<b>2024</b>	<b>2023</b>
Garantistillelser	8		
Pantstillelser	8		



## Brønnøysundregistrene

### ÅRSREGNSKAP FOR REGNSKAPSÅRET 2024 - GENERELL INFORMASJON

Journalnummer: 2025 531473

#### Enheten

Organisasjonsnummer: 930 666 602  
Organisasjonsform: Aksjeselskap  
Foretaksnavn: AS FORTUNA  
Forretningsadresse: Severin Broens gate 31  
7503 STJØRDAL

#### Regnskapsår

Årsregnskapets periode: 01.01.2024 - 31.12.2024

#### Konsern

Morselskap i konsern: Nei

#### Regnskapsregler

Regler for små foretak benyttet: Ja  
Benyttet ved utarbeidelsen av  
årsregnskapet til selskapet: Regnskapslovens alminnelige regler

#### Årsregnskapet fastsatt av kompetent organ

Bekreftet av representant for selskapet: Karl Werner Petterson  
Dato for fastsettelse av årsregnskapet: 12.05.2025

#### Revisjon

Selskapet har besluttet at årsregnskapet  
ikke skal revideres: Ja  
Årsregnskapet er utarbeidet av ekstern  
autorisert regnskapsfører: Ja  
Ekstern autorisert regnskapsfører har i  
løpet av regnskapsåret bistått ved den  
løpende regnskapsføringen eller utført  
andre tjenester for selskapet enn å  
utarbeide årsregnskapet: Ja

#### Grunnlag for avgivelse

År 2024: Årsregnskap er elektronisk innlevert.  
År 2023: Tall er hentet fra elektronisk innlevert årsregnskap fra 2024.

*Det er ikke krav til at årsregnskapet m.v. som sendes til Regnskapsregisteret er undertegnet. Kontrollen på at dette er utført ligger hos revisor/enhetens øverste organ. Sikkerheten ivaretas ved at innsender har rolle/rettighet for innsending av årsregnskapet via Altinn, og ved at det bekreftes at årsregnskapet er fastsatt av kompetent organ.*

Brønnøysundregistrene, 12.06.2025

---

Brønnøysundregistrene  
Postadresse: Postboks 900, 8910 Brønnøysund  
Telefon: 75 00 75 00  
E-post: firmapost@brreg.no Internett: www.brreg.no  
Organisasjonsnummer: 974 760 673



Organisasjonsnr: 930 666 602  
AS FORTUNA

## RESULTATREGNSKAP

<b>Beløp i: NOK</b>	<b>Note</b>	<b>2024</b>	<b>2023</b>
<b>RESULTATREGNSKAP</b>			
<b>Inntekter</b>			
Annen driftsinntekt		550 888	470 430
<b>Sum inntekter</b>		<b>550 888</b>	<b>470 430</b>
<b>Kostnader</b>			
Lønnskostnad	1	71 393	47 639
Avskrivning av driftsmidler og immaterielle eiendeler	2	150 363	153 476
Annen driftskostnad		273 427	240 585
<b>Sum kostnader</b>		<b>495 183</b>	<b>441 700</b>
<b>Driftsresultat</b>		<b>55 705</b>	<b>28 729</b>
Rentekostnad til foretak i samme konsern		12 069	6 825
Annen rentekostnad		167 626	158 414
<b>Sum finanskostnader</b>		<b>179 695</b>	<b>165 239</b>
<b>Netto finans</b>		<b>-179 695</b>	<b>-165 239</b>
<b>Resultat før skattekostnad</b>		<b>-123 990</b>	<b>-136 510</b>
Skattekostnad på resultat	3	67 758	-30 032
<b>Årsresultat</b>		<b>-191 748</b>	<b>-106 478</b>
<b>Årsresultat etter minoritetsinteresser</b>		<b>-191 748</b>	<b>-106 478</b>
<b>Totalresultat</b>		<b>-191 748</b>	<b>-106 478</b>
<b>Overføringer og disponeringer</b>			
Avsatt til annen egenkapital	4	-191 748	-106 478
<b>Sum overføringer og disponeringer</b>		<b>-191 748</b>	<b>-106 478</b>



Organisasjonsnr: 930 666 602  
AS FORTUNA

## BALANSE

Beløp i: NOK	Note	2024	2023
<b>BALANSE - EIENDELER</b>			
<b>Anleggsmidler</b>			
<b>Immaterielle eiendeler</b>			
Utsatt skattefordel	3		67 758
<b>Sum immaterielle eiendeler</b>			<b>67 758</b>
<b>Varige driftsmidler</b>			
Tomter, bygninger o.a. fast eiendom	2	3 268 957	3 414 833
Maskiner og anlegg	2		
Skip og flytende installasjoner	2		
Driftsløsøre, inventar o. a. utstyr	2		4 487
<b>Sum varige driftsmidler</b>		<b>3 268 958</b>	<b>3 419 321</b>
<b>Finansielle anleggsmidler</b>			
Lån til foretak i samme konsern	5		
<b>Sum anleggsmidler</b>		<b>3 268 958</b>	<b>3 487 079</b>
<b>Omløpsmidler</b>			
<b>Varer</b>			
<b>Fordringer</b>			
Kundefordringer		12 800	8 250
Andre kortsiktige fordringer		34 934	7 995
<b>Sum fordringer</b>		<b>47 734</b>	<b>16 245</b>
<b>Bankinnskudd, kontanter og lignende</b>			
Bankinnskudd, kontanter o. l.		129 789	135 908
<b>Sum bankinnskudd, kontanter og lignende</b>		<b>129 789</b>	<b>135 908</b>
<b>Sum omløpsmidler</b>		<b>177 523</b>	<b>152 153</b>
<b>SUM EIENDELER</b>		<b>3 446 481</b>	<b>3 639 231</b>
<b>BALANSE - EGENKAPITAL OG GJELD</b>			
<b>Egenkapital</b>			
<b>Innskutt egenkapital</b>			
Aksjekapital	4, 6	155 000	155 000



Beholdning av egne aksjer	6		
<b>Sum innskutt egenkapital</b>		<b>155 000</b>	<b>155 000</b>
<b>Opptjent egenkapital</b>			
Annen egenkapital	4	969 101	1 160 849
<b>Sum opptjent egenkapital</b>		<b>969 101</b>	<b>1 160 849</b>
<b>Sum egenkapital</b>		<b>1 124 101</b>	<b>1 315 849</b>
<b>Gjeld</b>			
<b>Langsiktig gjeld</b>			
Utsatt skatt	3		
<b>Annen langsiktig gjeld</b>			
Konvertible lån	7		
Obligasjonslån	7		
Gjeld til kredittinstitusjoner	7, 8	1 953 947	1 976 031
Langsiktig konserngjeld	5, 7	150 000	150 000
Øvrig langsiktig gjeld	5, 7	151 796	148 000
<b>Sum annen langsiktig gjeld</b>		<b>2 255 743</b>	<b>2 274 031</b>
<b>Sum langsiktig gjeld</b>		<b>2 255 743</b>	<b>2 274 031</b>
<b>Kortsiktig gjeld</b>			
Leverandørgjeld		18 410	21 390
Betalbar skatt	3		
Skyldig offentlige avgifter		2 304	2 008
Annen kortsiktig gjeld		45 923	25 953
<b>Sum kortsiktig gjeld</b>		<b>66 637</b>	<b>49 351</b>
<b>Sum gjeld</b>		<b>2 322 379</b>	<b>2 323 382</b>
<b>SUM EGENKAPITAL OG GJELD</b>		<b>3 446 481</b>	<b>3 639 231</b>
<b>POSTER UTENOM BALANSEN</b>			
Garantistillelser	8		
Pantstillelser	8		



Organisasjonsnr: 930 666 602  
AS FORTUNA

NOTEOPPLYSNINGER - SELSKAP - alle poster oppgitt i hele tall

**Note**

1

Antall årsverk i regnskapsåret  
0.10

Sum Beløp

Balanseført verdi 31.12. Varige driftsmidler Immaterielle eiend.

**Konsernregnskap**

Morselskapet sitt navn

Forretningskontor for morselskapet

**Begrunnelse for at datterselskap er utelatt fra konsolideringen**

Samlet beløp - tilknyttet selskap Årets Fjorårets

Samlet beløp - foretak i samme konsern Årets Fjorårets

Samlet beløp - foretak i samme konsern Årets Fjorårets

Samlet beløp - felles kontrollert virksomhet Årets Fjorårets

Pantstillelse Beløp

Beholdning av egne aksjer Antall Pålydende Andel av aksjek.



# Årsregnskap 2024

## As Fortuna

Resultatregnskap  
Balanse  
Noter til regnskapet



Org.nr.: 930 666 602



## RESULTATREGNSKAP

### AS FORTUNA

DRIFTSINTEKTER OG DRIFTSKOSTNADER	Note	2024	2023
Annen driftsinntekt		550 888	470 430
<b>Sum driftsinntekter</b>		<b>550 888</b>	<b>470 430</b>
Lønnskostnad	1	71 393	47 639
Avskrivning av driftsmidler og immaterielle eiendeler	2	150 363	153 476
Annen driftskostnad		273 427	240 585
<b>Sum driftskostnader</b>		<b>495 183</b>	<b>441 700</b>
<b>Driftsresultat</b>		<b>55 705</b>	<b>28 729</b>
<b>FINANSINTEKTER OG FINANSKOSTNADER</b>			
Rentekostnad til foretak i samme konsern		12 069	6 825
Annen rentekostnad		167 626	158 414
<b>Resultat av finansposter</b>		<b>-179 695</b>	<b>-165 239</b>
Resultat før skattekostnad		-123 990	-136 510
Skattekostnad på resultat	3	67 758	-30 032
<b>Årsresultat</b>		<b>-191 748</b>	<b>-106 478</b>
<b>OVERFØRINGER</b>			
Avsatt til annen egenkapital	4	-191 748	-106 478
<b>Sum overføringer</b>		<b>-191 748</b>	<b>-106 478</b>



### BALANSE

#### AS FORTUNA

EIENDELER	Note	2024	2023
<b>ANLEGGSMIDLER</b>			
<b>IMMATERIELLE EIENDELER</b>			
Utsatt skattefordel	3	0	67 758
<b>Sum immaterielle eiendeler</b>		<b>0</b>	<b>67 758</b>
<b>VARIGE DRIFTSMIDLER</b>			
Tomter, bygninger o.a. fast eiendom	2	3 268 957	3 414 833
Driftsløsøre, inventar o.a. utstyr	2	0	4 487
<b>Sum varige driftsmidler</b>		<b>3 268 958</b>	<b>3 419 321</b>
<b>FINANSIELLE ANLEGGSMIDLER</b>			
<b>Sum anleggsmidler</b>		<b>3 268 958</b>	<b>3 487 079</b>
<b>OMLØPSMIDLER</b>			
<b>FORDRINGER</b>			
Kundefordringer		12 800	8 250
Andre kortsiktige fordringer		34 934	7 995
<b>Sum fordringer</b>		<b>47 734</b>	<b>16 245</b>
<b>INVESTERINGER</b>			
Bankinnskudd, kontanter o.l.		129 789	135 908
<b>Sum omløpsmidler</b>		<b>177 523</b>	<b>152 153</b>
<b>Sum eiendeler</b>		<b>3 446 481</b>	<b>3 639 231</b>



### BALANSE

#### AS FORTUNA

EGENKAPITAL OG GJELD	Note	2024	2023
<b>EGENKAPITAL</b>			
<b>INNSKUTT EGENKAPITAL</b>			
Aksjekapital	4, 6	155 000	155 000
<b>Sum innskutt egenkapital</b>		<b>155 000</b>	<b>155 000</b>
<b>OPPTJENT EGENKAPITAL</b>			
Annen egenkapital	4	969 101	1 160 849
<b>Sum opptjent egenkapital</b>		<b>969 101</b>	<b>1 160 849</b>
<b>Sum egenkapital</b>		<b>1 124 101</b>	<b>1 315 849</b>
<b>GJELD</b>			
<b>ANNEN LANGSIKTIG GJELD</b>			
Gjeld til kredittinstitusjoner	7, 8	1 953 947	1 976 031
Langsiktig konserngjeld	5, 7	150 000	150 000
Øvrig langsiktig gjeld	5, 7	151 796	148 000
<b>Sum annen langsiktig gjeld</b>		<b>2 255 743</b>	<b>2 274 031</b>
<b>KORTSIKTIG GJELD</b>			
Leverandørgjeld		18 410	21 390
Skyldig offentlige avgifter		2 304	2 008
Annen kortsiktig gjeld		45 923	25 953
<b>Sum kortsiktig gjeld</b>		<b>66 637</b>	<b>49 351</b>
<b>Sum gjeld</b>		<b>2 322 379</b>	<b>2 323 382</b>
<b>Sum egenkapital og gjeld</b>		<b>3 446 481</b>	<b>3 639 231</b>



**BALANSE**

**AS FORTUNA**

12.05.2025

Styret i As Fortuna

\_\_\_\_\_  
Karl Werner Petterson  
styreleder

\_\_\_\_\_  
Frank Allan Rise  
styremedlem

\_\_\_\_\_  
Trude Stav Ervik  
styremedlem

\_\_\_\_\_  
Renée Skjelstad  
styremedlem

\_\_\_\_\_  
Thor Svare  
styremedlem

\_\_\_\_\_  
Hans Foros  
styremedlem

\_\_\_\_\_  
Nelly Anita Lian  
styremedlem



## Regnskapsprinsipper

Årsregnskapet er satt opp i samsvar med regnskapsloven og NRS 8 - God regnskapsskikk for små foretak.

## DRIFTSINNTEKTER

Inntektsføring ved salg av varer skjer på leveringstidspunktet. Tjenester inntektsføres etter hvert som de leveres.

## SKATT

Skattekostnaden i resultatregnskapet omfatter både periodens betalbare skatt og endring i utsatt skatt. Utsatt skatt er beregnet med 22 % på grunnlag av de midlertidige forskjeller som eksisterer mellom regnskapsmessige og skattemessige verdier, samt ligningsmessig underskudd til fremføring ved utgangen av regnskapsåret. Skatteøkende og skattereduserende midlertidige forskjeller som reverserer eller kan reverseres i samme periode er utlignet og nettoført.

## KLASSIFISERING OG VURDERING AV ANLEGGSMIDLER

Anleggsmidler omfatter eiendeler bestemt til varig eie og bruk. Anleggsmidler er vurdert til anskaffelseskost. Varige driftsmidler balanseføres og avskrives over driftsmidlets økonomiske levetid. Varige driftsmidler nedskrives til gjenvinnbart beløp ved verdifall som forventes ikke å være forbigående. Gjenvinnbart beløp er det høyeste av netto salgsverdi og verdi i bruk. Verdi i bruk er nåverdi av fremtidige kontantstrømmer knyttet til eiendelen. Nedskrivningen reverseres når grunnlaget for nedskrivningen ikke lenger er til stede.

## KLASSIFISERING OG VURDERING AV OMLØPSMIDLER

Omløpsmidler og kortsiktig gjeld omfatter normalt poster som forfaller til betaling innen ett år etter balansedagen, samt poster som knytter seg til varekretsløpet. Omløpsmidler vurderes til laveste verdi av anskaffelseskost og virkelig verdi.

## FORDRINGER

Kundefordringer og andre fordringer oppføres til pålydende etter fradrag for avsetning til forventet tap. Avsetning til tap gjøres på grunnlag av en individuell vurdering av de enkelte fordringene.

## Note 1 Lønnskostnader og antall årsverk

### LØNNSKOSTNADER

	2024	2023
Lønninger	62 570	41 752
Arbeidsgiveravgift	8 822	5 887
<b>Sum</b>	<b>71 393</b>	<b>47 639</b>

Selskapet har i 2024 sysselsatt 0 årsverk.



## Note 2 Anleggsmidler

	Bygninger og tomter	Driftsløsøre, inventar ol.	Sum
Anskaffelseskost pr. 01.01.24	4 983 320	74 582	5 057 902
= <b>Anskaffelseskost 31.12.24</b>	<b>4 983 320</b>	<b>74 582</b>	<b>5 057 902</b>
Akkumulerte avskrivninger 31.12.24	1 714 362	74 582	1 788 944
= <b>Bokført verdi 31.12.24</b>	<b>3 268 958</b>	<b>0</b>	<b>3 268 958</b>
Årets ordinære avskrivninger	145 876	4 487	150 363
Økonomisk levetid	20-50 år	5 år	

## Note 3 Skatt

Årets skattekostnad	2024	2023
Resultatført skatt på ordinært resultat:		
Betalbar skatt	0	0
Endring i utsatt skattefordel	67 758	-30 032
<b>Skattekostnad ordinært resultat</b>	<b>67 758</b>	<b>-30 032</b>
Skattepliktig inntekt:		
Resultat før skatt	-123 990	-136 510
Permanente forskjeller	0	0
Endring i midlertidige forskjeller	11 522	15 915
<b>Skattepliktig inntekt</b>	<b>-112 468</b>	<b>-120 595</b>
Betalbar skatt i balansen:		
Betalbar skatt på årets resultat	0	0
<b>Sum betalbar skatt i balansen</b>	<b>0</b>	<b>0</b>

Skatteeffekten av midlertidige forskjeller og underskudd til fremføring som har gitt opphav til utsatt skatt og utsatte skattefordeler, spesifisert på typer av midlertidige forskjeller

	2024	2023	Endring
Varige driftsmidler	65 196	76 719	11 522
<b>Sum</b>	<b>65 196</b>	<b>76 719</b>	<b>11 522</b>
Akkumulert fremførbart underskudd	-497 179	-384 711	112 468
Inngår ikke i beregningen av utsatt skatt	431 982	0	-431 982
<b>Grunnlag for utsatt skattefordel</b>	<b>0</b>	<b>-307 992</b>	<b>-307 992</b>
<b>Utsatt skattefordel (22 %)</b>	<b>0</b>	<b>-67 758</b>	<b>-67 758</b>

I henhold til God regnskapsskikk for små foretak balanseføres ikke utsatt skattefordel.



## Note 4 Egenkapital

	Aksjekapital	Annen egenkapital	Sum egenkapital
Pr. 31.12.2023	155 000	1 160 849	1 315 849
Årets resultat		-191 748	-191 748
<b>Pr 31.12.2024</b>	<b>155 000</b>	<b>969 101</b>	<b>1 124 101</b>

## Note 5 Mellomværende med selskap i samme konsern

	2024	2023
<b>Langsiktig lån fra andre losjer og medlemmer</b>		
Lån fra eiere (losjer) og medlemmer	151 796	148 000
<b>Sum</b>	<b>151 796</b>	<b>148 000</b>
<b>Lån fra Odd Fellow</b>		
Losje Nidaros, rentebærende lån	150 000	150 000
<b>Sum</b>	<b>150 000</b>	<b>150 000</b>

## Note 6 Aksjonærer

### AKSJEKAPITALEN I AS FORTUNA PR. 31.12 BESTÅR AV:

	Antall	Pålydende	Bokført
Ordinære aksjer	620	250,0	155 000
<b>Sum</b>	<b>620</b>		<b>155 000</b>

### EIERSTRUKTUR

De største aksjonærene i % pr. 31.12 var:

	Ordinære	Eierandel	Stemmeandel
ODD FELLOW Loge Nr 108 Steinvikholm	230	37,1	37,1
REBEKKALOGGE NR. 83 SANCTA	180	29,0	29,0
LOSJE BELENUS AV FGDO	120	19,4	19,4
LOSJE SALMONE	90	14,5	14,5
<b>Totalt antall aksjer</b>	<b>620</b>	<b>100,0</b>	<b>100,0</b>



## Note 7 Langsiktig gjeld

### Gjeld som forfaller mer enn fem år etter regnskapsårets slutt

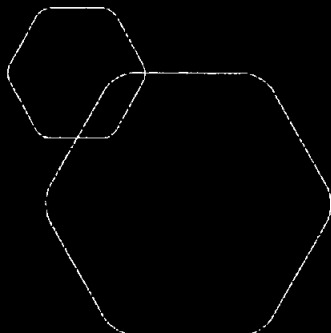
	2024	2023
Gjeld til kredittinstitusjoner	1 362 154	1 507 545
Øvrig langsiktig gjeld	90 000	120 000
<b>Sum</b>	<b>1 452 154</b>	<b>1 627 545</b>

## Note 8 Pantstillelser og garantier

	31.12.2024	31.12.2023
<b>Pantsikret gjeld, pantstillelser og garantier</b>		
Langsiktig gjeld til kredittinstitusjoner	1 953 947	1 976 031
<b>Sum</b>	<b>1 953 947</b>	<b>1 976 031</b>

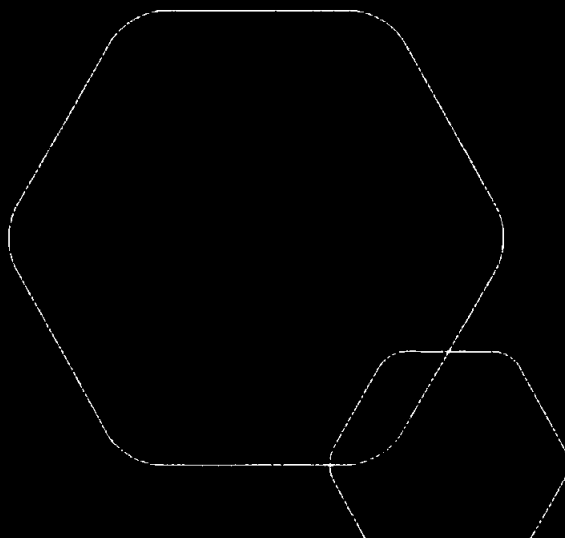
### Regnskapsført verdi av pantsikrede eiendeler

Faste eiendommer	3 268 957	3 414 833
<b>Sum</b>	<b>3 268 957</b>	<b>3 414 833</b>



**Årsregnskap 2024**  
**As Fortuna**

Resultatregnskap  
Balanse  
Noter til regnskapet



Org.nr.: 930 666 602



## RESULTATREGNSKAP

AS FORTUNA

DRIFTSINNEKTER OG DRIFTSKOSTNADER	Note	2024	2023
Annen driftsinntekt		550 888	470 430
<b>Sum driftsinntekter</b>		<b>550 888</b>	<b>470 430</b>
Lønnskostnad	1	71 393	47 639
Avskrivning av driftsmidler og immaterielle eiendeler	2	150 363	153 476
Annen driftskostnad		273 427	240 585
<b>Sum driftskostnader</b>		<b>495 183</b>	<b>441 700</b>
<b>Driftsresultat</b>		<b>55 705</b>	<b>28 729</b>
<b>FINANSINNEKTER OG FINANSKOSTNADER</b>			
Rentekostnad til foretak i samme konsern		12 069	6 825
Annen rentekostnad		167 626	158 414
<b>Resultat av finansposter</b>		<b>-179 695</b>	<b>-165 239</b>
Resultat før skattekostnad		-123 990	-136 510
Skattekostnad på resultat	3	67 758	-30 032
<b>Årsresultat</b>		<b>-191 748</b>	<b>-106 478</b>
<b>OVERFØRINGER</b>			
Avsatt til annen egenkapital	4	-191 748	-106 478
<b>Sum overføringer</b>		<b>-191 748</b>	<b>-106 478</b>

AS FORTUNA

SIDE 2

W.P.



## BALANSE

### AS FORTUNA

EIENDELER	Note	2024	2023
<b>ANLEGGSMIDLER</b>			
<b>IMMATERIELLE EIENDELER</b>			
Utsatt skattefordel	3	0	67 758
Sum immaterielle eiendeler		0	67 758
<b>VARIGE DRIFTSMIDLER</b>			
Tomter, bygninger o.a. fast eiendom	2	3 268 957	3 414 833
Driftsløsøre, inventar o.a. utstyr	2	0	4 487
Sum varige driftsmidler		3 268 958	3 419 321
<b>FINANSIELLE ANLEGGSMIDLER</b>			
Sum anleggsmidler		3 268 958	3 487 079
<b>OMLØPSMIDLER</b>			
<b>FORDRINGER</b>			
Kundefordringer		12 800	8 250
Andre kortsiktige fordringer		34 934	7 995
Sum fordringer		47 734	16 245
<b>INVESTERINGER</b>			
Bankinnskudd, kontanter o.l.		129 789	135 908
Sum omløpsmidler		177 523	152 153
Sum eiendeler		<b>3 446 481</b>	<b>3 639 231</b>

AS FORTUNA

SIDE 3

*kont.*



## BALANSE

### AS FORTUNA

EGENKAPITAL OG GJELD	Note	2024	2023
<b>EGENKAPITAL</b>			
<b>INNSKUTT EGENKAPITAL</b>			
Aksjekapital	4, 6	155 000	155 000
<b>Sum innskutt egenkapital</b>		<b>155 000</b>	<b>155 000</b>
<b>OPPTJENT EGENKAPITAL</b>			
Annen egenkapital	4	969 101	1 160 849
<b>Sum opptjent egenkapital</b>		<b>969 101</b>	<b>1 160 849</b>
<b>Sum egenkapital</b>		<b>1 124 101</b>	<b>1 315 849</b>
<b>GJELD</b>			
<b>ANNEN LANGSIKTIG GJELD</b>			
Gjeld til kredittinstitusjoner	7, 8	1 953 947	1 976 031
Langsiktig konserngjeld	5, 7	150 000	150 000
Øvrig langsiktig gjeld	5, 7	151 796	148 000
<b>Sum annen langsiktig gjeld</b>		<b>2 255 743</b>	<b>2 274 031</b>
<b>KORTSIKTIG GJELD</b>			
Leverandørgjeld		18 410	21 390
Skyldig offentlige avgifter		2 304	2 008
Annen kortsiktig gjeld		45 923	25 953
<b>Sum kortsiktig gjeld</b>		<b>66 637</b>	<b>49 351</b>
<b>Sum gjeld</b>		<b>2 322 379</b>	<b>2 323 382</b>
<b>Sum egenkapital og gjeld</b>		<b>3 446 481</b>	<b>3 639 231</b>

AS FORTUNA

SIDE 4




**BALANSE**


AS FORTUNA

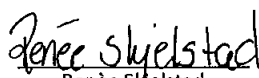
12.05.2025

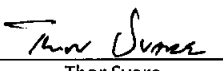
Styret i As Fortuna

  
Karl Werner Petterson  
styreleder


  
Frank Allan Rise  
styremedlem

  
Trude Stav Ervik  
styremedlem

  
Renée Skjelstad  
styremedlem

  
Thor Svare  
styremedlem

  
Hans Foros  
styremedlem

  
Nelly Anita Lian  
styremedlem

AS FORTUNA

SIDE 5



## Regnskapsprinsipper

Årsregnskapet er satt opp i samsvar med regnskapsloven og NRS 8 - God regnskapskikk for små foretak.

## DRIFTSINNTEKTER

Inntektsføring ved salg av varer skjer på leveringstidspunktet. Tjenester inntektsføres etter hvert som de leveres.

## SKATT

Skattekostnaden i resultatregnskapet omfatter både periodens betalbare skatt og endring i utsatt skatt. Utsatt skatt er beregnet med 22 % på grunnlag av de midlertidige forskjeller som eksisterer mellom regnskapsmessige og skattemessige verdier, samt ligningsmessig underskudd til fremføring ved utgangen av regnskapsåret. Skatteøkende og skattereduserende midlertidige forskjeller som reverserer eller kan reverseres i samme periode er utlignet og nettoført.

## KLASSIFISERING OG VURDERING AV ANLEGGSMIDLER

Anleggsmidler omfatter eiendeler bestemt til varig eie og bruk. Anleggsmidler er vurdert til anskaffelseskost. Varige driftsmidler balanseføres og avskrives over driftsmidlets økonomiske levetid. Varige driftsmidler nedskrives til gjenvinnbart beløp ved verdifall som forventes ikke å være forbigående. Gjenvinnbart beløp er det høyeste av netto salgsverdi og verdi i bruk. Verdi i bruk er nåverdi av fremtidige kontantstrømmer knyttet til eiendelen. Nedskrivningen reverseres når grunnlaget for nedskrivningen ikke lenger er til stede.

## KLASSIFISERING OG VURDERING AV OMLØPSMIDLER

Omløpsmidler og kortsiktig gjeld omfatter normalt poster som forfaller til betaling innen ett år etter balansedagen, samt poster som knytter seg til varekretsløpet. Omløpsmidler vurderes til laveste verdi av anskaffelseskost og virkelig verdi.

## FORDRINGER

Kundefordringer og andre fordringer oppføres til pålydende etter fradrag for avsetning til forventet tap. Avsetning til tap gjøres på grunnlag av en individuell vurdering av de enkelte fordringene.

## Note 1 Lønnskostnader og antall årsverk

### LØNNSKOSTNADER

	2024	2023
Lønninger	62 570	41 752
Arbeidsgiveravgift	8 822	5 887
Sum	71 393	47 639

Selskapet har i 2024 sysselsatt 0 årsverk.

*WTF*



## Note 2 Anleggsmidler

	Bygninger og tomter	Driftsløsøre, inventar ol.	Sum
Anskaffelseskost pr. 01.01.24	4 983 320	74 582	5 057 902
= Anskaffelseskost 31.12.24	4 983 320	74 582	5 057 902
Akkumulerte avskrivninger 31.12.24	1 714 362	74 582	1 788 944
= Bøkført verdi 31.12.24	3 268 958	0	3 268 958
Årets ordinære avskrivninger	145 876	4 487	150 363
Økonomisk levetid	20-50 år	5 år	

## Note 3 Skatt

Årets skattekostnad	2024	2023
Resultatført skatt på ordinært resultat:		
Betalbar skatt	0	0
Endring i utsatt skattefordel	67 758	-30 032
Skattekostnad ordinært resultat	67 758	-30 032
Skattepliktig inntekt:		
Resultat før skatt	-123 990	-136 510
Permanente forskjeller	0	0
Endring i midlertidige forskjeller	11 522	15 915
Skattepliktig inntekt	-112 468	-120 595
Betalbar skatt i balansen:		
Betalbar skatt på årets resultat	0	0
Sum betalbar skatt i balansen	0	0

Skatteeffekten av midlertidige forskjeller og underskudd til fremføring som har gitt opphav til utsatt skatt og utsatte skattefordeler, spesifisert på typer av midlertidige forskjeller

	2024	2023	Endring
Varige driftsmidler	65 196	76 719	11 522
Sum	65 196	76 719	11 522
Akkumulert fremførbart underskudd	-497 179	-384 711	112 468
Inngår ikke i beregningen av utsatt skatt	431 982	0	-431 982
Grunnlag for utsatt skattefordel	0	-307 992	-307 992
Utsatt skattefordel (22 %)	0	-67 758	-67 758

I henhold til God regnskapsskikk for små foretak balanseføres ikke utsatt skattefordel.

*KMP.*



## Note 4 Egenkapital

	Aksjekapital	Annen egenkapital	Sum egenkapital
Pr. 31.12.2023	155 000	1 160 849	1 315 849
Årets resultat		-191 748	-191 748
Pr 31.12.2024	155 000	969 101	1 124 101

## Note 5 Mellomværende med selskap i samme konsern

	2024	2023
<b>Langsiktig lån fra andre losjer og medlemmer</b>		
Lån fra eiere (losjer) og medlemmer	151 796	148 000
<b>Sum</b>	<b>151 796</b>	<b>148 000</b>
<b>Lån fra Odd Fellow</b>		
Losje Nidaros, rentebærende lån	150 000	150 000
<b>Sum</b>	<b>150 000</b>	<b>150 000</b>

## Note 6 Aksjonærer

### AKSJEKAPITALEN I AS FORTUNA PR. 31.12 BESTÅR AV:

	Antall	Pålydende	Bokført
Ordinære aksjer	620	250,0	155 000
<b>Sum</b>	<b>620</b>		<b>155 000</b>

### EIERSTRUKTUR

De største aksjonærene i % pr. 31.12 var:

	Ordinære	Eierandel	Stemmeandel
ODD FELLOW Loge Nr 108 Steinvikholm	230	37,1	37,1
REBEKKALOG NR. 83 SANCTA	180	29,0	29,0
LOSJE BELENUS AV FGDO	120	19,4	19,4
LOSJE SALMONE	90	14,5	14,5
<b>Totalt antall aksjer</b>	<b>620</b>	<b>100,0</b>	<b>100,0</b>

*KUP*



## Note 7 Langsiktig gjeld

### Gjeld som forfaller mer enn fem år etter regnskapsårets slutt

	2024	2023
Gjeld til kredittinstitusjoner	1 362 154	1 507 545
Øvrig langsiktig gjeld	90 000	120 000
<b>Sum</b>	<b>1 452 154</b>	<b>1 627 545</b>

## Note 8 Pantstillelser og garantier

	31.12.2024	31.12.2023
<b>Pantsikret gjeld, pantstillelser og garantier</b>		
Langsiktig gjeld til kredittinstitusjoner	1 953 947	1 976 031
<b>Sum</b>	<b>1 953 947</b>	<b>1 976 031</b>

### Regnskapsført verdi av pantsikrede eiendeler

Faste eiendommer	3 268 957	3 414 833
<b>Sum</b>	<b>3 268 957</b>	<b>3 414 833</b>

*KUP.*