



## ÅRSREGNSKAPET FOR REGNSKAPSÅRET 2020 - GENERELL INFORMASJON

### Enheten

Organisasjonsnummer: 984 756 992  
Organisasjonsform: Aksjeselskap  
Foretaksnavn: BLS NORGE AS  
Forretningsadresse: Glynitveien 21  
1400 SKI

### Regnskapsår

Årsregnskapets periode: 01.01.2020 - 31.12.2020

### Konsern

Morselskap i konsern: Nei

### Regnskapsregler

Regler for små foretak benyttet: Nei  
Benyttet ved utarbeidelsen av årsregnskapet til selskapet: Regnskapslovens alminnelige regler

### Årsregnskapet fastsatt av kompetent organ

Bekreftet av representant for selskapet: Ole Anton Haglerød  
Dato for fastsettelse av årsregnskapet: 30.04.2021

### Grunnlag for avgivelse

År 2020: Årsregnskapet er elektronisk innlevert  
År 2019: Tall er hentet fra elektronisk innlevert årsregnskap fra 2020

*Det er ikke krav til at årsregnskapet m.v. som sendes til Regnskapsregisteret er undertegnet. Kontrollen på at dette er utført ligger hos revisor/enhetens øverste organ. Sikkerheten ivaretas ved at innsender har rolle/rettighet for innsending av årsregnskapet via Altinn, og ved at det bekreftes at årsregnskapet er fastsatt av kompetent organ.*

Brønnøysundregistrene, 27.07.2022



## Resultatregnskap

Beløp i: NOK	Note	2020	2019
<b>RESULTATREGNSKAP</b>			
<b>Inntekter</b>			
Salgsinntekt		110 129 265	97 561 940
Annen driftsinntekt		373 821	872 303
<b>Sum inntekter</b>		<b>110 503 086</b>	<b>98 434 243</b>
<b>Kostnader</b>			
Varekostnad		48 154 109	47 894 852
Lønnskostnad	4, 5	25 699 145	23 592 134
Avskrivning av driftsmidler og immaterielle eiendeler	6	2 100 897	1 748 743
Nedskrivning av varige driftsmidler og immaterielle eiendeler	6		
Annen driftskostnad	4	15 882 571	18 476 019
<b>Sum kostnader</b>		<b>91 836 722</b>	<b>91 711 748</b>
<b>Driftsresultat</b>		<b>18 666 364</b>	<b>6 722 495</b>
<b>Finansinntekter og finanskostnader</b>			
Renteinntekt fra foretak i samme konsern	7	136 782	77 914
Annen renteinntekt		48 642	6 847
Annen finansinntekt		85 587	9 228
<b>Sum finansinntekter</b>		<b>271 011</b>	<b>93 989</b>
Annen rentekostnad		491	11 986
Annen finanskostnad		104 123	51 443
<b>Sum finanskostnader</b>		<b>104 614</b>	<b>63 429</b>
<b>Netto finans</b>		<b>166 397</b>	<b>30 560</b>
<b>Ordinært resultat før skattekostnad</b>		<b>18 832 762</b>	<b>6 753 055</b>
Skattekostnad på ordinært resultat	8	4 169 719	1 553 552
<b>Ordinært resultat etter skattekostnad</b>		<b>14 663 043</b>	<b>5 199 503</b>
<b>Årsresultat</b>	9	<b>14 663 043</b>	<b>5 199 503</b>
<b>Årsresultat etter minoritetsinteresser</b>		<b>14 663 043</b>	<b>5 199 503</b>



## Resultatregnskap

<b>Beløp i: NOK</b>	<b>Note</b>	<b>2020</b>	<b>2019</b>
<b>Totalresultat</b>		<b>14 663 043</b>	<b>5 199 503</b>
<b>Overføringer og disponeringer</b>			
Avsatt til annen egenkapital		14 663 043	5 199 503
<b>Sum overføringer og disponeringer</b>		<b>14 663 043</b>	<b>5 199 503</b>



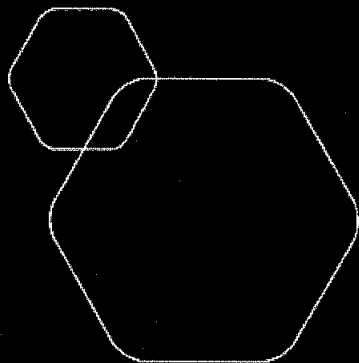
## Balanse

Beløp i: NOK	Note	2020	2019
<b>BALANSE - EIENDELER</b>			
<b>Anleggsmidler</b>			
<b>Immaterielle eiendeler</b>			
Produksjonsrettighet		408 066	
Utsatt skattefordel	8	78 422	209 902
<b>Sum immaterielle eiendeler</b>		<b>486 488</b>	<b>209 902</b>
<b>Varige driftsmidler</b>			
Biler og transportmidler		5 919 843	4 813 451
Maskiner, inventar o.a. utstyr		169 856	227 597
Datamaskiner			5 312
<b>Sum varige driftsmidler</b>	6	<b>6 089 699</b>	<b>5 046 360</b>
<b>Finansielle anleggsmidler</b>			
Lån til foretak i samme konsern	7	17 008 890	7 172 108
Obligasjoner	5	2 107 849	1 689 734
<b>Sum finansielle anleggsmidler</b>		<b>19 116 739</b>	<b>8 861 842</b>
<b>Sum anleggsmidler</b>		<b>25 692 926</b>	<b>14 118 104</b>
<b>Omløpsmidler</b>			
<b>Varer</b>			
<b>Sum varer</b>	3	<b>8 297 055</b>	<b>8 119 141</b>
<b>Fordringer</b>			
Kundefordringer		31 374 369	30 893 180
Andre kortsiktige fordringer	7	1 713 584	1 965 208
<b>Sum fordringer</b>	7	<b>33 087 953</b>	<b>32 858 388</b>
<b>Bankinnskudd, kontanter og lignende</b>			
Bankinnskudd	2	4 522 008	3 603 627
<b>Sum bankinnskudd, kontanter og lignende</b>		<b>4 522 008</b>	<b>3 603 627</b>
<b>Sum omløpsmidler</b>		<b>45 907 015</b>	<b>44 581 156</b>
<b>SUM EIENDELER</b>		<b>71 599 942</b>	<b>58 699 260</b>



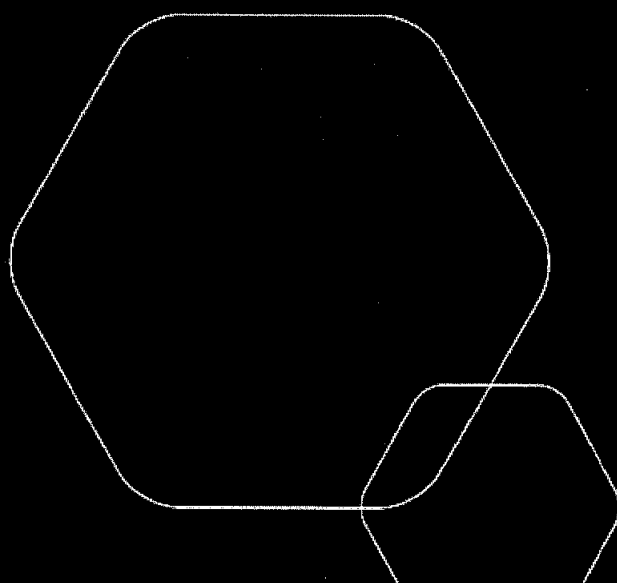
## Balanse

Beløp i: NOK	Note	2020	2019
<b>BALANSE - EGENKAPITAL OG GJELD</b>			
<b>Egenkapital</b>			
<b>Innskutt egenkapital</b>			
Aksjekapital	10	2 000 000	2 000 000
Beholdning av egne aksjer	10		
<b>Sum innskutt egenkapital</b>		<b>2 000 000</b>	<b>2 000 000</b>
<b>Opptjent egenkapital</b>			
Annen egenkapital		52 520 304	38 169 261
<b>Sum opptjent egenkapital</b>		<b>52 520 304</b>	<b>38 169 261</b>
<b>Sum egenkapital</b>	9	<b>54 520 304</b>	<b>40 169 261</b>
<b>Gjeld</b>			
<b>Langsiktig gjeld</b>			
Pensjonsforpliktelser	5		
Utsatt skatt	8		
<b>Annen langsiktig gjeld</b>			
Gjeld til kredittinstitusjoner	7		
Øvrig langsiktig gjeld	7		
<b>Sum langsiktig gjeld</b>		<b>0</b>	<b>0</b>
<b>Kortsiktig gjeld</b>			
Leverandørgjeld	7	2 593 371	2 358 610
Betalbar skatt	8	3 950 239	1 607 430
Skyldig offentlige avgifter		5 339 451	4 321 050
Kortsiktig konserngjeld	7	1 311 819	6 330 307
Annen kortsiktig gjeld	7	3 884 757	3 912 603
<b>Sum kortsiktig gjeld</b>	7	<b>17 079 638</b>	<b>18 529 999</b>
<b>Sum gjeld</b>		<b>17 079 638</b>	<b>18 529 999</b>
<b>SUM EGENKAPITAL OG GJELD</b>		<b>71 599 942</b>	<b>58 699 260</b>



**Årsregnskap 2020**  
**BLS Norge AS**

Resultatregnskap  
Balanse  
Kontantstrømoppstilling  
Noter til regnskapet



Org.nr.: 984 756 992



<b>BLS Norge AS</b>			
<b>Resultatregnskap</b>			
<b>Driftsinntekter og driftskostnader</b>	<b>Note</b>	<b>2020</b>	<b>2019</b>
Salgsinntekt		110 129 265	97 561 940
Annen driftsinntekt		373 821	872 303
<b>Sum driftsinntekter</b>		<b>110 503 086</b>	<b>98 434 243</b>
Varekostnad		48 154 109	47 894 852
Lønnskostnad	4, 5	25 699 145	23 592 134
Avskrivning av driftsmidler og immaterielle eiendeler	6	2 100 897	1 748 743
Annen driftskostnad	4	15 882 571	18 476 019
<b>Sum driftskostnader</b>		<b>91 836 722</b>	<b>91 711 748</b>
<b>Driftsresultat</b>		<b>18 666 364</b>	<b>6 722 495</b>
<b>Finansinntekter og finanskostnader</b>			
Renteinntekt fra foretak i samme konsern	7	136 782	77 914
Annen renteinntekt		48 642	6 847
Annen finansinntekt		85 587	9 228
Annen rentekostnad		491	11 986
Annen finanskostnad		104 123	51 443
<b>Resultat av finansposter</b>		<b>166 397</b>	<b>30 560</b>
<b>Ordinært resultat før skattekostnad</b>		<b>18 832 762</b>	<b>6 753 055</b>
Skattekostnad på ordinært resultat	8	4 169 719	1 553 552
<b>Ordinært resultat</b>		<b>14 663 043</b>	<b>5 199 503</b>
Årsoverskudd	9	14 663 043	5 199 503
<b>Overføringer</b>			
Avsatt til annen egenkapital		14 663 043	5 199 503
<b>Sum overføringer</b>		<b>14 663 043</b>	<b>5 199 503</b>







<b>BLS Norge AS</b>			
<b>Balanse</b>			
<b>Eiendeler</b>	<b>Note</b>	<b>2020</b>	<b>2019</b>
<b>Anleggsmidler</b>			
<b>Immaterielle eiendeler</b>			
Produksjonsrettighet		408 066	0
Utsatt skattefordel	8	78 422	209 902
<b>Sum immaterielle eiendeler</b>		<b>486 488</b>	<b>209 902</b>
<b>Varige driftsmidler</b>			
Biler og transportmidler		5 919 843	4 813 451
Maskiner, inventar o.a. utstyr		169 856	227 597
Datamaskiner		0	5 312
<b>Sum varige driftsmidler</b>	<b>6</b>	<b>6 089 699</b>	<b>5 046 360</b>
<b>Finansielle anleggsmidler</b>			
Lån til foretak i samme konsern	7	17 008 890	7 172 108
Pensjonsfond	5	2 107 849	1 689 734
<b>Sum finansielle anleggsmidler</b>		<b>19 116 739</b>	<b>8 861 842</b>
<b>Sum anleggsmidler</b>		<b>25 692 926</b>	<b>14 118 104</b>
<b>Omløpsmidler</b>			
Lager av varer og annen beholdning	3	8 297 055	8 119 141
<b>Fordringer</b>			
Kundefordringer		31 374 369	30 893 180
Andre kortsiktige fordringer	7	1 713 584	1 965 208
<b>Sum fordringer</b>	<b>7</b>	<b>33 087 953</b>	<b>32 858 388</b>
Bankinnskudd	2	4 522 008	3 603 627
<b>Sum omløpsmidler</b>		<b>45 907 015</b>	<b>44 581 156</b>
<b>Sum eiendeler</b>		<b>71 599 942</b>	<b>58 699 260</b>



<b>BLS Norge AS</b>			
<b>Balanse</b>			
<b>Egenkapital og gjeld</b>	<b>Note</b>	<b>2020</b>	<b>2019</b>
<b>Innskutt egenkapital</b>			
Aksjekapital	10	<u>2 000 000</u>	<u>2 000 000</u>
<b>Sum innskutt egenkapital</b>		<b>2 000 000</b>	<b>2 000 000</b>
<b>Opptjent egenkapital</b>			
Annen egenkapital		<u>52 520 304</u>	<u>38 169 261</u>
<b>Sum opptjent egenkapital</b>		<b>52 520 304</b>	<b>38 169 261</b>
<b>Sum egenkapital</b>	9	<b>54 520 304</b>	<b>40 169 261</b>
<b>Kortsiktig gjeld</b>			
Leverandørgjeld	7	2 593 371	2 358 610
Betalbar skatt	8	3 950 239	1 607 430
Skyldig offentlige avgifter		5 339 451	4 321 050
Konserngjeld	7	1 311 819	6 330 307
Annen kortsiktig gjeld	7	<u>3 884 757</u>	<u>3 912 603</u>
<b>Sum kortsiktig gjeld</b>	7	<b>17 079 638</b>	<b>18 529 999</b>
<b>Sum gjeld</b>		<b>17 079 638</b>	<b>18 529 999</b>
<b>Sum egenkapital og gjeld</b>		<b>71 599 942</b>	<b>58 699 260</b>

Ski, 14.04.2021  
Styret i BLS Norge AS

 Bengt Lars Olov Spånberg Styreleder	 Karin Rebecka Spånberg Styremedlem
 Jan Gøransson Daglig leder	 Ingegerd Ann Helen Forsling Styremedlem

BLS Norge AS Side 4



<b>BLS Norge AS Indirekte kontantstrøm</b>		
<b>Indirekte kontantstrøm</b>		
	<b>2020</b>	<b>2019</b>
<b>Kontantstrømmer fra operasjonelle aktiviteter</b>		
Resultat før skattekostnad	18 832 762	6 753 055
- Periodens betalte skatt	-1 607 430	-921 557
+/- Tap/gevinst ved salg av anleggsmidler	-218 443	-87 680
+ Ordinære avskrivninger	2 100 898	1 748 743
+/- Endring i varelager	-177 914	117 159
+/- Endring i kundefordringer	-481 189	-4 298 713
+/- Endring i leverandørgjeld	234 762	378 394
+/- Forskj. kostnadsført pensjon og inn-/utbet. i pensjonsordn.	-418 115	-119 111
+/- Endring i andre tidsavgrensingsposter	-3 876 310	-13 898 859
= <b>Netto kontantstrøm fra operasjonelle aktiviteter</b>	<b>14 389 022</b>	<b>-10 328 569</b>
<b>Kontantstrømmer fra investeringsaktiviteter</b>		
+ Innbetalinger ved salg av varige driftsmidler	1 018 000	250 000
- Utbetalinger ved kjøp av varige driftsmidler	4 351 859	1 125 095
- Utbetalinger ved kjøp av andre investeringer	9 836 782	7 172 108
= <b>Netto kontantstrøm fra investeringsaktiviteter</b>	<b>-13 170 641</b>	<b>-8 047 203</b>
<b>Kontantstrømmer fra finansieringsaktiviteter</b>		
- Utbetalinger av konsernbidrag	300 000	0
= <b>Netto kontantstrøm fra finansieringsaktiviteter</b>	<b>-300 000</b>	<b>0</b>
= Netto endring i kontanter og kontantekvivalenter	918 382	-18 375 772
+ Beh. av kont. og kontantekvivalenter ved per. begynnelse	3 603 627	21 979 401
= <b>Beh. av kont. og kontantekvivalenter ved per. slutt</b>	<b>4 522 008</b>	<b>3 603 629</b>



## BLS Norge AS

984 756 992

### Note 1 Regnskapsprinsipper

Årsregnskapet består av resultatregnskap, balanse, kontantstrømoppstilling og noteopplysninger og er avlagt i samsvar med aksjelov, regnskapslov og god regnskapsskikk i Norge gjeldende pr 31. desember 2020.

#### Valuta

Transaksjoner i utenlandsk valuta omregnes til kursen på transaksjonstidspunktet. Pengeposter i utenlandsk valuta omregnes til norske kroner ved å benytte balansedagens kurs. Ikke-pengeposter som måles til historisk kurs uttrykt i utenlandsk valuta, omregnes til norske kroner ved å benytte valutakursen på transaksjonstidspunktet. Ikke-pengeposter som måles til virkelig verdi uttrykt i utenlandsk valuta, omregnes til valutakursen fastsatt på måletidspunktet. Valutakursendringer resultatføres løpende i regnskapsperioden under andre finansposter.

#### Salgsinntekter

Inntekter ved salg av varer og tjenester vurderes til virkelig verdi av vederlaget, netto etter fradrag for merverdiavgift, returer, rabatter og andre avslag. Inntektsføring ved salg av varer skjer på leveringstidspunktet. Tjenester inntektsføres etterhvert som de utføres.

#### Skatt

Skattekostnaden i resultatregnskapet omfatter både periodens betalbare skatt og endring i utsatt skatt. Utsatt skatt er beregnet med 22 % på grunnlag av de midlertidige forskjeller som eksisterer mellom regnskapsmessige og skattemessige verdier, samt ligningsmessig underskudd til fremføring ved utgangen av regnskapsåret. Skatteøkende og skattereduserende midlertidige forskjeller som reverseres eller kan reverseres i samme periode er utlignet og nettoført. Netto utsatt skattefordel balanseføres i den grad det er sannsynlig at denne kan bli utnyttet.

#### Klassifisering og vurdering av balanseposter

Eiendeler bestemt til varig eie eller bruk er klassifisert som anleggsmidler. Eiendeler som er knyttet til varekretsløpet er klassifisert som omløpsmidler. Fordringer klassifiseres som omløpsmidler hvis de skal tilbakebetales i løpet av ett år. For gjeld er analoge kriterier lagt til grunn. Første års avdrag på langsiktige fordringer og langsiktig gjeld klassifiseres likevel ikke som omløpsmiddel og kortsiktig gjeld.

#### Varige driftsmidler

Varige driftsmidler balanseføres og avskrives lineært over driftsmidlenes forventede levetid dersom de har antatt levetid over 3 år og har en kostpris som overstiger kr 15.000. Vedlikehold av driftsmidler kostnadsføres løpende. Påkostninger eller forbedringer tillegges driftsmidlets kostpris og avskrives i takt med driftsmidlet. Skillet mellom vedlikehold og påkostning/forbedring regnes i forhold til driftsmidlets stand ved kjøp av driftsmidlet. Utgifter til leie av driftsmidler kostnadsføres. Forskuddsbetalinger balanseføres som forskuddsbetalt kostnad og fordeles over leieperioden.

Ved indikasjon på at balanseført verdi av et anleggsmiddel er høyere enn virkelig verdi, foretas det test for verdifall. Testen foretas for det laveste nivå av anleggsmidler som har selvstendige kontantstrømmer. Hvis balanseført verdi er høyere enn gjennvinnbart beløp, foretas det nedskrivning til det høyeste av salgsverdi og bruksverdi. Tidligere nedskrivninger, med unntak for nedskrivning av goodwill, reverseres hvis forutsetningene for nedskrivningen ikke lenger er tilstede.

**BLS Norge AS****984 756 992****Varer**

Varer er vurdert til det laveste av anskaffelseskost etter FIFO-prinsippet og netto salgsverdi. Det foretas nedskrivning for påregnelig ukurans.

**Fordringer**

Kundefordringer og andre fordringer oppføres til pålydende etter fradrag for avsetning til forventet tap. Avsetning til tap gjøres på grunnlag av en individuell vurdering av de enkelte fordringene.

**Pensjoner - Innskuddsbasert ordning**

Kostnaden til innskuddsbaserte ordning tilsvare periodens premie til forsikringsselskapet.

**Pensjoner - Ytelsesbasert ordning**

Selskapet har ytelsesordninger som omfatter 4 ansatte og 8 pensjonister. Den balanseførte forpliktelsen knyttet til ytelsesplaner er nåverdien av de definerte ytelsene på balansedagen minus virkelig verdi av pensjonsmidlene (innbetalte beløp til forsikringsselskap), justert for ikke resultatførte estimatavvik og ikke resultatførte kostnader knyttet til tidligere perioders pensjonsopptjening. Pensjonsforpliktelsen beregnes årlig av en uavhengig aktuar ved bruk av lineær opptjeningsmetode.

Planendringer amortiseres over forventet gjenværende opptjeningstid. Det samme gjelder estimatavvik som skyldes ny informasjon eller endringer i de actuarielle forutsetningene, i den grad de ikke overstiger 10% av den største av pensjonsforpliktelsene og pensjonsmidlene (korridor).

**Kontantstrømoppstilling**

Kontantstrømoppstillingen er utarbeidet etter den indirekte metoden. Kontanter og kontantekvivalenter omfatter kontanter, bankinnskudd og andre kortsiktige, likvide plasseringer.

**Note 2 Bankinnskudd**

Innestående midler på skattetrekkkonto (bundne midler) er på kr. 1 004 076.

**Note 3 Varer**

	2020	2019
Innkjøpte varer for videresalg	9 787 740	9 682 348
<b>Total varelagerbeholdning</b>	<b>9 787 740</b>	<b>9 682 348</b>
Ukuransavsetning	1 490 685	1 563 207
<b>Sum</b>	<b>8 297 055</b>	<b>8 119 141</b>



## BLS Norge AS

984 756 992

### Note 4 Lønnskostnader og ytelser, godtgjørelser til daglig leder, styret og revisor

Lønnskostnader	2020	2019
Lønninger	18 782 810	17 177 258
Arbeidsgiveravgift	3 184 283	2 978 705
Pensjonskostnader	2 340 748	2 130 087
Andre ytelser	1 391 304	1 306 084
<b>Sum</b>	<b>25 699 145</b>	<b>23 592 134</b>

Selskapet har i 2020 sysselsatt 23 årsverk.

#### Pensjonsforpliktelser

Selskapet er pliktig til å ha tjenstepensjonsordning etter lov om obligatorisk tjenstepensjon. Selskapets pensjonsordninger tilfredsstiller kravene i denne lov.

Ytelser til ledende personer	Daglig leder	Styret
Lønn	1 672 678	0
Pensjonskostnader	343 250	0
Annen godtgjørelse	221 500	0
<b>Sum</b>	<b>2 237 428</b>	<b>0</b>

Daglig leder har en bonusordning begrenset til 3 månedslønner pluss feriepengene av dette, basert på resultater i selskapet. Ved opphør av arbeidsforholdet har han krav på full lønn i oppsigelsestiden på 9 måneder selv om det innrømmes arbeidsfritak.

Det er ikke utbetalt godtgjørelse til styret i 2020.

Kostnadsført godtgjørelse til revisor:	2020	2019
Revisjon	162 400	64 500
Andre tjenester	43 196	158 337
<b>Sum</b>	<b>205 596</b>	<b>222 837</b>

### Note 5 Pensjon

Selskapet har pensjonsordninger i Storebrand som tilfredsstiller kravene i lov om obligatorisk tjenstepensjon.

12 personer, 4 ansatte og 8 pensjonister, er dekket gjennom en ytelsesordning pr 31.12.2020.

Pensjonsmidlene er vurdert til virkelig verdi ved utgangen av året.

De øvrige 19 ansatte er omfattet av en innskuddsbasert pensjonsordning hvor innbetalingene til forsikringsselskapet blir kostnadsført i sin helhet.

Pensjonsforpliktelsene i den ytelsesbaserte ordningen (netto nåverdi av pensjonsytelsen opptjent på balansedagen justert for fremtidige lønnsøkninger) er vurdert etter beste estimat basert på forutsetninger per balansedagen. Pensjonskostnaden er oppgitt inklusive arbeidsgiveravgift. De aktuarielle beregningene av pensjonsforpliktelsene er utført av uavhengig aktuar.

Side 8



## BLS Norge AS

984 756 992

Beregning av årets pensjonskostnad:	2020	2019
Nåverdi av årets pensjonsopptjening	388 957	574 108
Netto rentekostnad	-229 050	-181 377
Reversert kostnad ved tidligere perioders pensjonsopptjening	224 031	331 938
Administrasjonskostnader	253 683	249 414
<b>Årets pensjonskostnad ytelsesbasert pensjonsordning</b>	<b>637 621</b>	<b>974 083</b>
Årets pensjonskostnad innskuddsbasert pensjonsordning 1)	1 703 127	1 156 004
Årets totale pensjonskostnad	2 340 748	2 130 087

Pensjonsforpliktelse og pensjonsmidler:	2020	2019
Brutto pensjonsforpliktelse	15 650 161	15 562 055
Virkelig verdi pensjonsmidler	15 050 000	14 245 000
Netto pensjonsforpliktelse	600 161	1 317 055
Ikke resultatført virkning av aktuariealt tap/gevinst	-2 708 010	-3 006 789
<b>Netto balanseført pensjonsforpliktelse</b>	<b>-2 107 849</b>	<b>-1 689 734</b>

Ved beregning av pensjonskostnaden og netto pensjonsforpliktelse er følgende forutsetninger lagt til grunn:	2020	2019
Diskonteringsrente	2,30%	2,60%
Avkastning på pensjonsmidler	3,80%	4,10%
Lønnsvekst	2,25%	2,75%
Pensjonsregulering	0,50%	0,80%
G-regulering	2,00%	2,50%
Amortiseringsfaktor (forventet gjenstående tjenestetid)	4	5

### Note 6 Anleggsnote

	Biler, tr.sportmidler	Maskiner, inventar	Produksjonsrettighet	Data-maskiner	Sum varige anl.midler
Anskaffelseskost 01.01.2020	8 121 056	4 761 052	0	215 218	13 097 326
Tilgang kjøpte anleggsmidler	3 828 409	52 000	471 450	0	4 351 859
Avgang solgte anleggsmidler	-2 036 701	0	0	0	-2 036 701
<b>Anskaffelseskost 31.12.2020</b>	<b>9 912 764</b>	<b>4 813 052</b>	<b>471 450</b>	<b>215 218</b>	<b>15 412 484</b>
Akk. avskrivninger 31.12.2020	3 992 921	4 643 196	63 384	215 218	8 914 719
<b>Bokf. verdi pr 31.12.2020</b>	<b>5 919 843</b>	<b>169 856</b>	<b>408 066</b>	<b>0</b>	<b>6 497 765</b>
Årets avskrivninger	1 922 461	109 740	63 384	5 312	2 100 897
Økonomisk levetid	5 år	5 år	5 år	3 år	
Lineær avskrivningsplan					

Side 9



## BLS Norge AS

984 756 992

### Note 7 Mellomværende med selskap i samme konsern

	2020	2019
<b>Fordringer</b>		
Lån til foretak i samme konsern	17 008 890	7 172 108
<b>Sum</b>	<b>17 008 890</b>	<b>7 172 108</b>

<b>Gjeld</b>		
Leverandørgjeld innen konsern	911 819	6 030 307
Annen kortsiktig gjeld konsern	400 000	300 000
<b>Sum</b>	<b>1 311 819</b>	<b>6 330 307</b>

Fordringen er renteberegnet og forfaller i sin helhet mer enn 1 år etter regnskapsårets slutt. Ingen del av gjelden forfaller til betaling mer enn 5 år etter regnskapsårets slutt.

### Konserninternt salg

BLS Industries AB, varer	6 911	4 600
LS Eiendom Norge AS, tjenester	0	534 080
LS Eiendom Norge AS, annet	0	115 778
Unidrain A/S (DK), provisjon	745 828	0
<b>Sum</b>	<b>752 739</b>	<b>654 458</b>

### Konserninternt kjøp

BLS Industries AB, varer	36 337 290	36 930 011
BLS Industries AB, konsernbonus	2 773 263	3 096 042
BLS Industries AB, tjenester	5 424 761	5 560 000
Trio Perfecta AB, varer	3 527 039	2 245 077
BLS Stainless AB, varer	13 505	0
LS Eiendom Norge AS, varer	0	675 068
LS Eiendom Norge AS, driftsmidler	0	560 391
Unidrain AS(DK), annet	0	1 931
<b>Sum</b>	<b>48 075 858</b>	<b>49 068 520</b>



## BLS Norge AS

984 756 992

## Note 8 Skatt

<b>Årets skattekostnad</b>	<b>2020</b>	<b>2019</b>
Resultatført skatt på ordinært resultat:		
Betalbar skatt	4 038 239	1 673 430
For mye/lite avsatt tidligere år	0	2
Endring i utsatt skattefordel	131 480	-119 880
<b>Skattekostnad ordinært resultat</b>	<b>4 169 719</b>	<b>1 553 552</b>
Skattepliktig inntekt:		
Ordinært resultat før skatt	18 832 762	6 753 055
Permanente forskjeller	120 504	308 537
Endring i midlertidige forskjeller	-597 636	544 907
Avgitt konsernbidrag	-400 000	-300 000
<b>Skattepliktig inntekt</b>	<b>17 955 631</b>	<b>7 306 500</b>
Betalbar skatt i balansen:		
Betalbar skatt på årets resultat	4 038 239	1 673 430
Betalbar skatt på avgitt konsernbidrag	-88 000	-66 000
<b>Sum betalbar skatt i balansen</b>	<b>3 950 239</b>	<b>1 607 430</b>
Beregning av effektiv skattesats		
Resultat før skatt	18 832 762	6 753 055
Beregnet skatt av resultat før skatt	4 143 208	1 485 672
Skatteeffekt av permanente forskjeller	26 511	67 878
<b>Sum</b>	<b>4 169 719</b>	<b>1 553 550</b>
Effektiv skattesats	22,1 %	23,0 %

Skatteeffekten av midlertidige forskjeller som har gitt opphav til utsatt skatt og utsatte skattefordeler, spesifisert på typer av midlertidige forskjeller

	<b>2020</b>	<b>2019</b>	<b>Endring</b>
Varige driftsmidler	-1 022 340	-1 124 311	-101 971
Varebeholdning	-1 490 685	-1 563 207	-72 522
Fordringer	48 711	43 683	-5 028
Pensjonspremie/- forpliktelse	2 107 849	1 689 734	-418 115
<b>Sum</b>	<b>-356 465</b>	<b>-954 100</b>	<b>-597 636</b>
<b>Grunnlag for utsatt skattefordel</b>	<b>-356 465</b>	<b>-954 100</b>	<b>-597 636</b>
<b>Utsatt skattefordel (22 %)</b>	<b>-78 422</b>	<b>-209 902</b>	<b>-131 480</b>



## BLS Norge AS

984 756 992

### Note 9 Egenkapital

	Aksjekapital	Overkurs	Annen egenkapital	Sum egenkapital
Egenkapital Pr. 01.01.2020	2 000 000	0	38 169 261	40 169 261
Årets resultat			14 663 043	14 663 043
Avgitt konsernbidrag			-312 000	-312 000
<b>Pr. 31.12.2020</b>	<b>2 000 000</b>	<b>0</b>	<b>52 520 304</b>	<b>54 520 304</b>

### Note 10 Aksjonærer

Aksjekapitalen i BLS Norge AS pr. 31.12 består av:

	Antall	Pålydende	Bokført
Ordinære aksjer	20 000	100,0	2 000 000
<b>Sum</b>	<b>20 000</b>		<b>2 000 000</b>

### Eierstruktur

De største aksjonærene i % pr. 31.12 var:

	Ordinære	Eierandel	Stemmeandel
BLS Industries AB	20 000	100,0	100,0

BLS Industries AB er konsernets morselskap og har forretningskontor i Ystad, Sverige. Konsernregnskap der BLS Norge AS inngår i konsolideringen kan utleveres her.

### Note 11 Covid-19

Covid-19 epidemien virker ikke å ha hatt en negativ innvirkning på omsetningen. Selskapet har arbeidet tett med kunder og leverandører for å minimere påvirkningen. Omsetningen har vist en økning som nok også skyldes at våre kunder har brukt mer penger på oppussing i en tid med lavere reisevirksomhet pga. epidemien.

Selskapets egenkapital er solid og selskapet er dermed godt rustet til å tåle perioder med lavere omsetning.



## BLS Norge AS (org. nr. 984 756 992)

### ÅRSBERETNING 2020

#### Virksomhetens art og hvor den drives

BLS Norge AS er en produksjons- og salgsbedrift innen bygg/VVS-sektoren, som utvikler og selger egne produkter, i tillegg til å markedsføre konsern- og agentprodukter.

BLS Norge AS er et heleid datterselskap av BLS Industries AB i Sverige.

Virksomheten drives i sin helhet i Norge med utgangspunkt fra Ski i Nordre Follo kommune der hovedkontoret med full lagerdrift ligger. Bedriften er også lokalisert med salgskontorer i Trondheim, Stavanger, Porsgrunn og Bergen.

#### Rettsvisende oversikt over utvikling og resultat

Salgsinntektene for 2020 viser en økning på 12,9 % i forhold til 2019, til tross for Covid-19 epidemien. Bruttofortjenesten er ca. 5%-poeng bedre enn i fjor. Covid-19 epidemien har også bidratt til lavere driftskostnader ved at blant annet salgs- og reisekostnader er redusert.

Resultatgraden er dermed på ca. 17%, noe som er en økning fra i fjor på ca. 10%-poeng.

Egenkapitalandelen er økt fra ca. 68% til 76%.

Kontantstrømoppstillingen viser at store deler av selskapets driftsresultat kommer fra kontantstrøm fra operasjonelle aktiviteter og at denne er benyttet til investering i søsterselskap med kr 9.836.782 og i driftsmidler med kr 3.333.859 (netto). Likvide midler ved utgangen av året er derfor ikke vesentlig høyere enn ved årets begynnelse.

Selskapet har en sterk markedsposisjon og merkevare og det var ved inngangen til 2021 forventet en utvikling lik markedet for øvrig, eller litt bedre, dvs. en moderat økning i omsetningen.

Styret mener at årsregnskapet gir et rettsvisende bilde av selskapets eiendeler og gjeld, finansielle stilling og resultat. Det er ikke inntrådt forhold etter regnskapsårets slutt som vurderes å være av betydning for bedømmelse av selskapets stilling og resultat pr 31.12.20.

#### Sentrale risikoer og usikkerhetsfaktorer

Selskapets markedsrisiko er blant annet knyttet til utviklingen i det norske eiendomsmarkedet og hvor mye som brukes på nybygg, oppussing og rehabilitering.

Covid-19 epidemien har hittil ikke påvirket omsetningen i negativ retning og forventes heller ikke å få stor innvirkning på selskapets omsetning fremover.

Risikoen for at konkurrerende produkter og aktører kan redusere selskapets markedsandel og resultatgrad vurderes som moderat.

#### Finansiell risiko

Den finansielle risikoen vurderes som liten da selskapet ikke har eksterne lån og samtidig en solid egenkapital. Store deler av selskapets salgsinntekter kommer fra grossister som har lang kredittid. Dette kan ha negativ effekt på selskapets kontantstrøm og likviditet om ikke forfallsfristene holdes. Selskapet prioriterer derfor tett oppfølging av kundefordringer. Et godt samarbeid med det svenske morselskapet reduserer også risikoen.

#### Forsknings- og utviklingsaktiviteter

Bedriften deltar generelt sett i bransjeforskning rundt våtromsproblematikk, gjennom at bedriften er representert i forskjellige felles bransjeråd og -utvalg.

#### Fortsatt drift

Årsregnskapet for 2020 er satt opp under forutsetning av fortsatt drift. Det bekreftes herved at forutsetningen for fortsatt drift er til stede.

#### Arbeidsmiljø

Sykefraværets andel av total arbeidstid utgjør for regnskapsåret ca. 3,6%. Styret anser dette som tilfredsstillende, men vil fortsette arbeidet med å redusere antall sykedager.

Det har ikke forekommet eller blitt rapportert alvorlige arbeidsuhell eller ulykker i løpet av året som har resultert i store materielle skader eller personskader.



Arbeidsmiljøet betraktes som godt og det iverksettes løpende tiltak for forbedringer.

## Likestilling

Selskapet har pr utgangen av året 23 ansatte, av disse er 3 kvinner.  
Ved rekruttering av nye arbeidstakere oppfordrer bedriften begge kjønn til å søke stillingen.

Selskapet arbeider aktivt for likestilling innenfor virksomheten. Ved rekruttering prioriteres personlige kvalifikasjoner fremfor kjønn.

## Tiltak for å hindre diskriminering mv.

Bedriften arbeider aktivt for å fremme likestilling, sikre like muligheter og rettigheter og hindre diskriminering på grunn av etnisitet, nasjonal opprinnelse, avstamning, hudfarge, språk, religion og livssyn. For å bidra til dette, har bedriften blant annet etablert rutiner for rekruttering, hvor søkere fra underrepresenterte grupper oppfordres til å søke.

## Ytre miljø

Selskapets virksomhet er ikke regulert av konsesjoner eller pålegg.  
Selskapets virksomhet er sertifisert som Miljøfyrtårn bedrift, medlem i Grønt punkt og har økt fokus på både eksternt og internt miljø. Dette innebærer blant annet et mål om å redusere antall flyreiser og overgang til økt bruk av elbil.

## Redegjørelse for årsregnskapet og resultatdisponering


Etter styrets oppfatning gir fremlagt resultatregnskap og balanse med noter uttrykk for virksomhetens resultat for 2020 og økonomiske stilling ved årsskiftet.

Det er ikke inntrådt forhold etter regnskapsårets slutt som er av betydning for bedømmelsen av regnskapet.

Virksomheten har for 2020 hatt et overskudd på kr. 14.663.043, som foreslås anvendt slik:


Konsernbidrag til søsterselskap	kr 312.000
Overført til annen egenkapital	kr 14.351.043
Sum disponert	kr 14.663.043

Oslo, 14.04.2021

  
Bengt Lars Olov Spånberg  
Styrets leder

  
Jan Gøransson  
Daglig leder

  
Karin Rebecka Spånberg  
Styremedlem

  
Ingegerd Ann Helen Førsling  
Styremedlem



**KPMG AS**  
Sørkedalsveien 6  
Postboks 7000 Majorstuen  
0306 Oslo

Telephone +47 45 40 40 63  
Fax  
Internet [www.kpmg.no](http://www.kpmg.no)  
Enterprise 935 174 627 MVA

Til generalforsamlingen i BLS Norge AS

## Uavhengig revisors beretning

### Uttalelse om revisjonen av årsregnskapet

#### Konklusjon

Vi har revidert BLS Norge AS' årsregnskap som viser et overskudd på kr 14 663 043. Årsregnskapet består av balanse per 31. desember 2020, resultatregnskap og kontantstrømoppstilling for regnskapsåret avsluttet per denne datoen og noteopplysninger til årsregnskapet, herunder et sammendrag av viktige regnskapsprinsipper.

Etter vår mening er det medfølgende årsregnskapet avgitt i samsvar med lov og forskrifter og gir et rettvisende bilde av selskapets finansielle stilling per 31. desember 2020, og av dets resultater og kontantstrømmer for regnskapsåret avsluttet per denne datoen i samsvar med regnskapslovens regler og god regnskapsskikk i Norge.

#### Grunnlag for konklusjonen

Vi har gjennomført revisjonen i samsvar med lov, forskrift og god revisjonsskikk i Norge, herunder de internasjonale revisjonsstandardene International Standards on Auditing (ISA-ene). Våre oppgaver og plikter i henhold til disse standardene er beskrevet i Revisors oppgaver og plikter ved revisjon av årsregnskapet. Vi er uavhengige av selskapet slik det kreves i lov og forskrift, og har overholdt våre øvrige etiske forpliktelser i samsvar med disse kravene. Etter vår oppfatning er innhentet revisjonsbevis tilstrekkelig og hensiktsmessig som grunnlag for vår konklusjon.

#### Øvrig informasjon

Ledelsen er ansvarlig for øvrig informasjon. Øvrig informasjon omfatter informasjon i årsrapporten bortsett fra årsregnskapet og den tilhørende revisjonsberetningen.

Vår uttalelse om revisjonen av årsregnskapet dekker ikke øvrig informasjon, og vi attesterer ikke den øvrige informasjonen.

I forbindelse med revisjonen av årsregnskapet er det vår oppgave å lese øvrig informasjon med det formål å vurdere hvorvidt det foreligger vesentlig inkonsistens mellom øvrig informasjon og årsregnskapet, kunnskap vi har opparbeidet oss under revisjonen, eller hvorvidt den tilsynelatende inneholder vesentlig feilinformasjon.

KPMG AS, a Norwegian limited liability company and member firm of the KPMG network of independent member firms affiliated with KPMG International Cooperative ("KPMG International"), a Swiss entity.

Statsautoriserte revisorer - medlemmer av Den norske Revisorforening

#### Offices in:

Oslo	Elverum	Mo i Rana	Stord
Alta	Finnsnes	Molde	Straume
Arendal	Hamar	Skien	Tromsø
Bergen	Haugesund	Sandefjord	Trondheim
Bodo	Knarvik	Sandnessjøen	Tynset
Drammen	Kristiansand	Stavanger	Ålesund



Dersom vi konkluderer med at den øvrige informasjonen inneholder vesentlig feilinformasjon er vi pålagt å rapportere det. Vi har ingenting å rapportere i så henseende.

#### Styrets ansvar for årsregnskapet

Styret (ledelsen) er ansvarlig for å utarbeide årsregnskapet i samsvar med lov og forskrifter, herunder for at det gir et rettviseende bilde i samsvar med regnskapslovens regler og god regnskapsskikk i Norge. Ledelsen er også ansvarlig for slik internkontroll som den finner nødvendig for å kunne utarbeide et årsregnskap som ikke inneholder vesentlig feilinformasjon, verken som følge av misligheter eller utilsiktede feil.

Ved utarbeidelsen av årsregnskapet må ledelsen ta standpunkt til selskapets evne til fortsatt drift og opplyse om forhold av betydning for fortsatt drift. Forutsetningen om fortsatt drift skal legges til grunn for årsregnskapet så lenge det ikke er sannsynlig at virksomheten vil bli avvirket.

#### Revisors oppgaver og plikter ved revisjonen av årsregnskapet

Vårt mål med revisjonen er å oppnå betryggende sikkerhet for at årsregnskapet som helhet ikke inneholder vesentlig feilinformasjon, verken som følge av misligheter eller utilsiktede feil, og å avgi en revisjonsberetning som inneholder vår konklusjon. Betryggende sikkerhet er en høy grad av sikkerhet, men ingen garanti for at en revisjon utført i samsvar med lov, forskrift og god revisjonsskikk i Norge, herunder ISA-ene, alltid vil avdekke vesentlig feilinformasjon som eksisterer. Feilinformasjon kan oppstå som følge av misligheter eller utilsiktede feil. Feilinformasjon blir vurdert som vesentlig dersom den enkeltvis eller samlet med rimelighet kan forventes å påvirke økonomiske beslutninger som brukerne foretar basert på årsregnskapet.

Som del av en revisjon i samsvar med lov, forskrift og god revisjonsskikk i Norge, herunder ISA-ene, utøver vi profesjonelt skjønn og utviser profesjonell skepsis gjennom hele revisjonen. I tillegg:

- identifiserer og anslår vi risikoen for vesentlig feilinformasjon i regnskapet, enten det skyldes misligheter eller utilsiktede feil. Vi utformer og gjennomfører revisjonshandlinger for å håndtere slike risikoer, og innhenter revisjonsbevis som er tilstrekkelig og hensiktsmessig som grunnlag for vår konklusjon. Risikoen for at vesentlig feilinformasjon som følge av misligheter ikke blir avdekket, er høyere enn for feilinformasjon som skyldes utilsiktede feil, siden misligheter kan innebære samarbeid, forfalskning, bevisste utelatelser, uriktige fremstillinger eller overstyring av internkontroll.
- opparbeider vi oss en forståelse av den interne kontroll som er relevant for revisjonen, for å utforme revisjonshandlinger som er hensiktsmessige etter omstendighetene, men ikke for å gi uttrykk for en mening om effektiviteten av selskapets interne kontroll.
- evaluerer vi om de anvendte regnskapsprinsippene er hensiktsmessige og om regnskapsestimatene og tilhørende noteopplysninger utarbeidet av ledelsen er rimelige.
- konkluderer vi på hensiktsmessigheten av ledelsens bruk av fortsatt drift-forutsetningen ved avleggelsen av regnskapet, basert på innhentede revisjonsbevis, og hvorvidt det foreligger vesentlig usikkerhet knyttet til hendelser eller forhold som kan skape tvil av betydning om selskapets evne til fortsatt drift. Dersom vi konkluderer med at det eksisterer vesentlig usikkerhet, kreves det at vi i revisjonsberetningen henleder oppmerksomheten på tilleggsopplysningene i regnskapet, eller, dersom slike tilleggsopplysninger ikke er tilstrekkelige, at vi modifiserer vår konklusjon om årsregnskapet og årsberetningen. Våre konklusjoner er basert på revisjonsbevis innhentet inntil datoen for revisjonsberetningen. Etterfølgende hendelser eller forhold kan imidlertid medføre at selskapet ikke fortsetter driften.
- evaluerer vi den samlede presentasjonen, strukturen og innholdet, inkludert tilleggsopplysningene, og hvorvidt årsregnskapet representerer de underliggende transaksjonene og hendelsene på en måte som gir et rettviseende bilde.

Vi kommuniserer med styret blant annet om det planlagte omfanget av revisjonen og til hvilken tid revisjonsarbeidet skal utføres. Vi utveksler også informasjon om forhold av betydning som vi har avdekket i løpet av revisjonen, herunder om eventuelle svakheter av betydning i den interne kontrollen.



Revisors beretning - 2020  
BLS Norge AS

## Uttalelse om andre lovmessige krav

### Konklusjon om årsberetningen

Basert på vår revisjon av årsregnskapet som beskrevet ovenfor, mener vi at opplysningene i årsberetningen og i redegjørelsen om samfunnsansvar om årsregnskapet, forutsetningen om fortsatt drift og forslaget til resultatdisponering er konsistente med årsregnskapet og i samsvar med lov og forskrifter.

### Konklusjon om registrering og dokumentasjon

Basert på vår revisjon av årsregnskapet som beskrevet ovenfor, og kontrollhandlinger vi har funnet nødvendig i henhold til internasjonal standard for attestasjonsoppdrag (ISAE) 3000 «Attestasjonsoppdrag som ikke er revisjon eller forenklet revisorkontroll av historisk finansiell informasjon», mener vi at ledelsen har oppfylt sin plikt til å sørge for ordentlig og oversiktlig registrering og dokumentasjon av selskapets regnskapsopplysninger i samsvar med lov og god bokføringsskikk i Norge.

Oslo, 20. april 2021  
KPMG AS

Svein Arthur Lyngroth  
Statsautorisert revisor