



ÅRSREGNSKAPET FOR REGNSKAPSÅRET 2021 - GENERELL INFORMASJON

Enheten

Organisasjonsnummer: 999 007 422
Organisasjonsform: Aksjeselskap
Foretaksnavn: FCC FOOD AS
Forretningsadresse: Prinsessealléen 46
0276 OSLO

Regnskapsår

Årsregnskapets periode: 01.01.2021 - 31.12.2021

Konsern

Morselskap i konsern: Nei

Regnskapsregler

Regler for små foretak benyttet: Ja
Benyttet ved utarbeidelsen av årsregnskapet til selskapet: Regnskapslovens alminnelige regler

Årsregnskapet fastsatt av kompetent organ

Bekreftet av representant for selskapet: Karl Petter Ulriksen
Dato for fastsettelse av årsregnskapet: 07.07.2022

Grunnlag for avgivelse

År 2021: Årsregnskapet er elektronisk innlevert
År 2020: Tall er hentet fra elektronisk innlevert årsregnskap fra 2021

Det er ikke krav til at årsregnskapet m.v. som sendes til Regnskapsregisteret er undertegnet. Kontrollen på at dette er utført ligger hos revisor/enhetens øverste organ. Sikkerheten ivaretas ved at innsender har rolle/rettighet for innsending av årsregnskapet via Altinn, og ved at det bekreftes at årsregnskapet er fastsatt av kompetent organ.

Brønnøysundregistrene, 27.08.2023



Resultatregnskap

Beløp i: NOK	Note	2021	2020
RESULTATREGNSKAP			
Inntekter			
Salgsinntekt		10 734 817	5 004 153
Sum inntekter		10 734 817	5 004 153
Kostnader			
Varekostnad		6 241 360	5 574 937
Lønnskostnad	1		
Avskrivning av driftsmidler og immaterielle eiendeler	2	8 447	8 448
Annen driftskostnad	1	324 722	608 234
Sum kostnader		6 574 529	6 191 620
Driftsresultat		4 160 289	-1 187 466
Finansinntekter og finanskostnader			
Renteinntekt fra foretak i samme konsern		37 529	
Annen renteinntekt			9 874
Sum finansinntekter		37 529	9 874
Rentekostnad til foretak i samme konsern		37 908	
Annen rentekostnad		183 257	147 900
Sum finanskostnader		221 164	147 900
Netto finans		-183 635	-138 026
Ordinært resultat før skattekostnad		3 976 653	-1 325 492
Skattekostnad på ordinært resultat	6		
Ordinært resultat etter skattekostnad		3 976 653	-1 325 492
Årsresultat	4, 6	3 976 653	-1 325 492
Årsresultat etter minoritetsinteresser		3 976 653	-1 325 492
Totalresultat		3 976 653	-1 325 492
Overføringer og disponeringer			



Resultatregnskap

Beløp i: NOK	Note	2021	2020
Ordinært utbytte		450 000	
Udekket tap		3 477 585	-1 325 492
Avsatt til annen egenkapital		49 068	
Sum overføringer og disponeringer		3 976 653	-1 325 492



Balanse

Beløp i: NOK	Note	2021	2020
BALANSE - EIENDELER			
Anleggsmidler			
Immaterielle eiendeler			
Utsatt skattefordel	6		
Varige driftsmidler			
Tomter, bygninger o.a. fast eiendom	2		
Maskiner og anlegg	2		
Skip og flytende installasjoner	2		
Driftsløsøre, inventar o.a. utstyr	2	8 446	16 893
Sum varige driftsmidler	2	8 446	16 893
Finansielle anleggsmidler			
Lån til tilknyttet selskap og felles kontrollert virksomhet	7		
Sum anleggsmidler		8 446	16 893
Omløpsmidler			
Varer			
Sum varer	8	377 292	436 162
Fordringer			
Kundefordringer	8	4 942 651	18 593
Andre kortsiktige fordringer	7	1 561 552	1 403 640
Sum fordringer		6 504 203	1 422 234
Bankinnskudd, kontanter og lignende			
Bankinnskudd, kontanter o.l.	3	48	48
Sum bankinnskudd, kontanter og lignende		48	48
Sum omløpsmidler		6 881 543	1 858 444
SUM EIENDELER		6 889 989	1 875 337

BALANSE - EGENKAPITAL OG GJELD



Balanse

Beløp i: NOK	Note	2021	2020
Egenkapital			
Innskutt egenkapital			
Aksjekapital	5	400 000	400 000
Beholdning av egne aksjer	5		
Sum innskutt egenkapital		400 000	400 000
Opptjent egenkapital			
Annen egenkapital		49 068	
Udekket tap	4		3 477 585
Sum opptjent egenkapital		49 068	-3 477 585
Sum egenkapital	4	449 068	-3 077 585
Gjeld			
Langsiktig gjeld			
Utsatt skatt	6		
Annen langsiktig gjeld			
Øvrig langsiktig gjeld	7	2 918 241	1 505 567
Sum annen langsiktig gjeld		2 918 241	1 505 567
Sum langsiktig gjeld		2 918 241	1 505 567
Kortsiktig gjeld			
Sertifikatlån	7		
Gjeld til kredittinstitusjoner	8	1 552 390	1 569 636
Leverandørgjeld		20 290	158 620
Betalbar skatt	6		
Utbytte		450 000	
Annen kortsiktig gjeld		1 500 000	1 719 100
Sum kortsiktig gjeld		3 522 680	3 447 356
Sum gjeld		6 440 921	4 952 923
SUM EGENKAPITAL OG GJELD		6 889 989	1 875 337



Brønnøysundregistrene

ÅRSREGNSKAP FOR REGNSKAPSÅRET 2021 - GENERELL INFORMASJON

Journalnummer: 2022 678859

Enheten

Organisasjonsnummer: 999 007 422
Organisasjonsform: Aksjeselskap
Foretaksnavn: FCC FOOD AS
Forretningsadresse: Prinsessealléen 46
0276 OSLO

Regnskapsår

Årsregnskapets periode: 01.01.2021 - 31.12.2021

Konsern

Morselskap i konsern: Nei

Regnskapsregler

Regler for små foretak benyttet: Ja
Benyttet ved utarbeidelsen av
årsregnskapet til selskapet: Regnskapslovens alminnelige regler

Årsregnskapet fastsatt av kompetent organ

Bekreftet av representant for selskapet: Karl Petter Ulriksen
Dato for fastsettelse av årsregnskapet: 07.07.2022

Revisjon

Årsregnskapet er utarbeidet av ekstern
autorisert regnskapsfører: Ja
Ekstern autorisert regnskapsfører har i
løpet av regnskapsåret bistått ved den
løpende regnskapsføringen eller utført
andre tjenester for selskapet enn å
utarbeide årsregnskapet: Ja

Grunnlag for avgivelse

År 2021: Årsregnskap er elektronisk innlevert.
År 2020: Tall er hentet fra elektronisk innlevert årsregnskap fra 2021.

Det er ikke krav til at årsregnskapet m.v. som sendes til Regnskapsregisteret er undertegnet. Kontrollen på at dette er utført ligger hos revisor/enhetens øverste organ. Sikkerheten ivaretas ved at innsender har rolle/rettighet for innsending av årsregnskapet via Altinn, og ved at det bekreftes at årsregnskapet er fastsatt av kompetent organ.

Brønnøysundregistrene, 21.07.2022

Brønnøysundregistrene
Postadresse: Postboks 900, 8910 Brønnøysund
Telefon: 75 00 75 00
E-post: firmapost@brreg.no Internett: www.brreg.no
Organisasjonsnummer: 974 760 673



Organisasjonsnr: 999 007 422
FCC FOOD AS

RESULTATREGNSKAP

Beløp i: NOK	Note	2021	2020
RESULTATREGNSKAP			
Inntekter			
Salgsinntekt		10 734 817	5 004 153
Sum inntekter		10 734 817	5 004 153
Kostnader			
Varekostnad		6 241 360	5 574 937
Lønnskostnad	1		
Avskrivning av driftsmidler og immaterielle eiendeler	2	8 447	8 448
Annen driftskostnad	1	324 722	608 234
Sum kostnader		6 574 529	6 191 620
Driftsresultat		4 160 289	-1 187 466
Finansinntekter og finanskostnader			
Renteinntekt fra foretak i samme konsern		37 529	
Annen renteinntekt			9 874
Sum finansinntekter		37 529	9 874
Rentekostnad til foretak i samme konsern		37 908	
Annen rentekostnad		183 257	147 900
Sum finanskostnader		221 164	147 900
Netto finans		-183 635	-138 026
Ordinært resultat før skattekostnad		3 976 653	-1 325 492
Skattekostnad på ordinært resultat	6		
Ordinært resultat etter skattekostnad		3 976 653	-1 325 492
Årsresultat	4, 6	3 976 653	-1 325 492
Årsresultat etter minoritetsinteresser		3 976 653	-1 325 492
Totalresultat		3 976 653	-1 325 492
Overføringer og disponeringer			
Ordinært utbytte		450 000	
Udekket tap		3 477 585	-1 325 492
Avsatt til annen egenkapital		49 068	



Sum overføringer og
disponeringer

3 976 653

-1 325 492



Organisasjonsnr: 999 007 422
FCC FOOD AS

BALANSE

Beløp i: NOK	Note	2021	2020
BALANSE - EIENDELER			
Anleggsmidler			
Immaterielle eiendeler			
Utsatt skattefordel	6		
Varige driftsmidler			
Tomter, bygninger o.a. fast eiendom	2		
Maskiner og anlegg	2		
Skip og flytende installasjoner	2		
Driftsløsøre, inventar o. a. utstyr	2	8 446	16 893
Sum varige driftsmidler	2	8 446	16 893
Finansielle anleggsmidler			
Lån til tilknyttet selskap og felles kontrollert virksomhet	7		
Sum anleggsmidler		8 446	16 893
Omløpsmidler			
Varer			
Sum varer	8	377 292	436 162
Fordringer			
Kundefordringer	8	4 942 651	18 593
Andre kortsiktige fordringer	7	1 561 552	1 403 640
Sum fordringer		6 504 203	1 422 234
Bankinnskudd, kontanter og lignende			
Bankinnskudd, kontanter o. l.	3	48	48
Sum bankinnskudd, kontanter og lignende		48	48
Sum omløpsmidler		6 881 543	1 858 444
SUM EIENDELER		6 889 989	1 875 337
BALANSE - EGENKAPITAL OG GJELD			
Egenkapital			
Innskutt egenkapital			



Aksjekapital	5	400 000	400 000
Beholdning av egne aksjer	5		
Sum innskutt egenkapital		400 000	400 000
Opptjent egenkapital			
Annen egenkapital		49 068	
Udekket tap	4		3 477 585
Sum opptjent egenkapital		49 068	-3 477 585
Sum egenkapital	4	449 068	-3 077 585
Gjeld			
Langsiktig gjeld			
Utsatt skatt	6		
Annen langsiktig gjeld			
Øvrig langsiktig gjeld	7	2 918 241	1 505 567
Sum annen langsiktig gjeld		2 918 241	1 505 567
Sum langsiktig gjeld		2 918 241	1 505 567
Kortsiktig gjeld			
Sertifikatlån	7		
Gjeld til			
kredittinstitusjoner	8	1 552 390	1 569 636
Leverandørgjeld		20 290	158 620
Betalbar skatt	6		
Utbytte		450 000	
Annen kortsiktig gjeld		1 500 000	1 719 100
Sum kortsiktig gjeld		3 522 680	3 447 356
Sum gjeld		6 440 921	4 952 923
SUM EGENKAPITAL OG GJELD		6 889 989	1 875 337



Organisasjonsnr: 999 007 422
FCC FOOD AS

NOTEOPPLYSNINGER - SELSKAP - alle poster oppgitt i hele tall

Note

Antall aksjer og aksjeeiere

Note

1

Antall årsverk i regnskapsåret

Virksomheten har hatt følgende antall årsverk:
0.00

Omløpsmidler Startdato Sluttdato Endring

Skattemessig fremf.undersk. Startdato Sluttdato Endring

Kortsiktig gjeld Startdato Sluttdato Endring



mazars

Fridtjof Nansens vei 19
0369 Oslo
Norway
Tel +47 23 19 63 00
www.mazars.no

Til generalforsamlingen i

FCC Food AS

Uavhengig revisors beretning

Konklusjon

Vi har revidert FCC Food sitt årsregnskap som viser et overskudd på 3 976 653. Årsregnskapet består av balanse per 31. desember 2021, resultatregnskap for regnskapsåret avsluttet per denne datoen og noter til årsregnskapet, herunder et sammendrag av viktige regnskapsprinsipper.

Etter vår mening

- oppfyller årsregnskapet gjeldende lovkrav, og
- gir årsregnskapet et rettviseende bilde av selskapets finansielle stilling per 31. desember 2021 og av dets resultat for regnskapsåret avsluttet per denne datoen i samsvar med regnskapslovens regler og god regnskapsskikk i Norge.

Grunnlag for konklusjonen

Vi har gjennomført revisjonen i samsvar med de internasjonale revisjonsstandardene International Standards on Auditing (ISA-ene). Våre oppgaver og plikter i henhold til disse standardene er beskrevet nedenfor under Revisors oppgaver og plikter ved revisjonen av årsregnskapet. Vi er uavhengige av selskapet slik det kreves i lov, forskrift og International Code of Ethics for Professional Accountants (inkludert internasjonale uavhengighetsstandarder) utstedt av the International Ethics Standards Board for Accountants (IESBA-reglene), og vi har overholdt våre øvrige etiske forpliktelser i samsvar med disse kravene. Innhentet revisjonsbevis er etter vår vurdering tilstrekkelig og hensiktsmessig som grunnlag for vår konklusjon.

Ledelsens ansvar for årsregnskapet

Styret og daglig leder (ledelsen) er ansvarlig for å utarbeide årsregnskapet og for at det gir et rettviseende bilde i samsvar med regnskapslovens regler og god regnskapsskikk i Norge. Ledelsen er også ansvarlig for slik intern kontroll som den finner nødvendig for å kunne utarbeide et årsregnskap som ikke inneholder vesentlig feilinformasjon, verken som følge av misligheter eller utilsiktede feil.

Ved utarbeidelsen av årsregnskapet må ledelsen ta standpunkt til selskapets evne til fortsatt drift og opplyse om forhold av betydning for fortsatt drift. Forutsetningen om fortsatt drift skal legges til grunn for årsregnskapet så lenge det ikke er sannsynlig at virksomheten vil bli avvirket.

Mazars AS
Org. no. 979 605 994




mazars

Revisors oppgaver og plikter ved revisjonen av årsregnskapet

Vårt mål er å oppnå betryggende sikkerhet for at årsregnskapet som helhet ikke inneholder vesentlig feilinformasjon, verken som følge av misligheter eller utilsiktede feil, og å avgi en revisjonsberetning som inneholder vår konklusjon. Betryggende sikkerhet er en høy grad av sikkerhet, men ingen garanti for at en revisjon utført i samsvar med ISA-ene, alltid vil avdekke vesentlig feilinformasjon som eksisterer. Feilinformasjon kan oppstå som følge av misligheter eller utilsiktede feil. Feilinformasjon blir vurdert som vesentlig dersom den enkeltvis eller samlet med rimelighet kan forventes å påvirke økonomiske beslutninger som brukerne foretar basert på årsregnskapet.

For videre beskrivelse av revisors oppgaver og plikter vises det til:
<https://revisorforeningen.no/revisjonsberetninger>

Oslo, 07.07.2022
Mazars AS


Odd Hugo Linnerud
statsautorisert revisor



Årsregnskap 2021 for FCC Food AS

Resultatregnskap
Balanse
Noter til regnskapet
Revisors beretning

Utarbeidet av:

ecit



Resultatregnskap			
FCC Food AS			
Driftsinntekter og driftskostnader	Note	2021	2020
Salgsinntekt		10 734 817	5 004 153
Sum driftsinntekter		10 734 817	5 004 153
Varekostnad		6 241 360	5 574 937
Avskrivning av driftsmidler og immaterielle eiendeler ²		8 447	8 448
Annen driftskostnad	1	324 722	608 234
Sum driftskostnader		6 574 529	6 191 620
Driftsresultat		4 160 289	-1 187 466
Finansinntekter og finanskostnader			
Renteinntekt fra foretak i samme konsern		37 529	0
Annen renteinntekt		0	9 874
Rentekostnad til foretak i samme konsern		37 908	0
Annen rentekostnad		183 257	147 900
Resultat av finansposter		-183 635	-138 026
Ordinært resultat før skattekostnad		3 976 653	-1 325 492
Ordinært resultat		3 976 653	-1 325 492
Årsresultat	4, 6	3 976 653	-1 325 492
Overføringer			
Avsatt til dekning av tidligere udekket tap		3 477 585	0
Avsatt til utbytte		450 000	0
Avsatt til annen egenkapital		49 068	0
Overført til udekket tap		0	1 325 492
Sum overføringer		3 976 653	-1 325 492



Balanse				
FCC Food AS				
Eiendeler	Note	2021	2020	
Anleggsmidler				
Varige driftsmidler				
Driftsløsøre, inventar o.a. utstyr	2	8 446	16 893	
Sum varige driftsmidler	2	8 446	16 893	
Sum anleggsmidler		8 446	16 893	
Omløpsmidler				
Lager av varer og annen beholdning	8	377 292	436 162	
Fordringer				
Kundefordringer	8	4 942 651	18 593	
Andre kortsiktige fordringer	7	1 561 552	1 403 640	
Sum fordringer		6 504 203	1 422 234	
Bankinnskudd, kontanter o.l.	3	48	48	
Sum omløpsmidler		6 881 543	1 858 444	
Sum eiendeler		6 889 989	1 875 337	



Balanse			
FCC Food AS			
	Note	2021	2020
Egenkapital og gjeld			
Innskutt egenkapital			
Aksjekapital	5	400 000	400 000
Sum innskutt egenkapital		400 000	400 000
Opptjent egenkapital			
Annen egenkapital		49 068	0
Udekket tap	4	0	-3 477 585
Sum opptjent egenkapital		49 068	-3 477 585
Sum egenkapital	4	449 068	-3 077 585
Gjeld			
Avsetning for forpliktelser			
Annen langsiktig gjeld			
Øvrig langsiktig gjeld	7	2 918 241	1 505 567
Sum annen langsiktig gjeld		2 918 241	1 505 567
Kortsiktig gjeld			
Gjeld til kredittinstitusjoner	8	1 552 390	1 569 636
Leverandørgjeld		20 290	158 620
Utbytte		450 000	0
Annen kortsiktig gjeld		1 500 000	1 719 100
Sum kortsiktig gjeld		3 522 680	3 447 356
Sum gjeld		6 440 921	4 952 923
Sum egenkapital og gjeld		6 889 989	1 875 337
Oslo, 30.06.2022 Styret i FCC Food AS			
<u>Karl Petter Ulriksen</u> styreleder/daglig leder	<u>Hans-Kristian Elvedal Larsen</u> styremedlem	<u>Mathias Herseth Spieler</u> styremedlem	
<u>Tor Jørgen Kramprud Arnesen</u> styremedlem		<u>Trond Svendgård</u> styremedlem	
FCC Food AS		Side 4	



Regnskapsprinsipper

Årsregnskapet er satt opp i samsvar med regnskapsloven og NRS 8 - God regnskapsskikk for små foretak.

Valuta

Pengeposter i utenlandsk valuta vurderes iht. kursen ved regnskapsårets slutt.

Driftsinntekter

Inntektsføring ved salg av varer skjer på leveringstidspunktet. Tjenester inntektsføres etter hvert som de leveres.

Skatt

Skattekostnaden i resultatregnskapet omfatter både periodens betalbare skatt og endring i utsatt skatt. Utsatt skatt er beregnet med 22 % på grunnlag av de midlertidige forskjeller som eksisterer mellom regnskapsmessige og skattemessige verdier, samt ligningsmessig underskudd til fremføring ved utgangen av regnskapsåret. Skatteøkende og skattereduserende midlertidige forskjeller som reverserer eller kan reverseres i samme periode er utlignet og nettoført.

Klassifisering og vurdering av anleggsmidler

Anleggsmidler omfatter eiendeler bestemt til varig eie og bruk. Anleggsmidler er vurdert til anskaffelseskost. Varige driftsmidler balanseføres og avskrives over driftsmidlets økonomiske levetid. Varige driftsmidler nedskrives til gjenvinnbart beløp ved verdifall som forventes ikke å være forbigående. Gjenvinnbart beløp er det høyeste av netto salgsverdi og verdi i bruk. Verdi i bruk er nåverdi av fremtidige kontantstrømmer knyttet til eiendelen. Nedskrivningen reverseres når grunnlaget for nedskrivningen ikke lenger er til stede.

Klassifisering og vurdering av omløpsmidler

Omløpsmidler og kortsiktig gjeld omfatter normalt poster som forfaller til betaling innen ett år etter balansedagen, samt poster som knytter seg til varekretsløpet. Omløpsmidler vurderes til laveste verdi av anskaffelseskost og virkelig verdi.

Varer

Varer er vurdert til det laveste av anskaffelseskost og netto salgsverdi.

Fordringer

Kundefordringer og andre fordringer oppføres til pålydende etter fradrag for avsetning til forventet tap. Avsetning til tap gjøres på grunnlag av en individuell vurdering av de enkelte fordringene.



Note 1 Lønnskostnader, antall ansatte, godtgjørelser, lån til ansatte m.m.

Lønnskostnader

Det har ikke vært noen lønnskostnader for 2020 eller 2021.

Gjennomsnittlig antall årsverk: 0

Lønnskostnader

Det har ikke vært ansatte i regnskapsperioden.

Note 2 Anleggsmidler

	Driftsløsøre, inventar ol.	Sum
Anskaffelseskost pr. 01.01.21	42 235	42 235
= Anskaffelseskost 31.12.21	42 235	42 235
Akkumulerte avskrivninger 31.12.21	33 789	33 789
= Bokført verdi 31.12.21	8 446	8 446
Årets ordinære avskrivninger	8 447	8 447
Økonomisk levetid	3-5 år	

Note 3 Bankinnskudd

Av selskapets bankinnskudd pr 31.12.2021 er kr 1 bundne midler vedrørende skattetrekk. Det er tilstrekkelig innestående på skattetrekkkontoen til å dekke skyldig forskuddstrekk.



Note 4 Egenkapital

	Aksjekapital	Annen egenkapital	Udekket tap	Sum egenkapital
Pr 01.01.2021	400 000	0	-3 477 585	-3 077 585
Årets resultat		499 068	3 477 585	3 976 653
Utbytte		-450 000		-450 000
Pr 31.12.2021	400 000	49 068	0	449 068

FCC AS har stilt garanti for alle økonomiske forpliktelser frem til 31.12.2022. Garantien må gis 12 måneder fra signering av regnskapet for at den skal sikre fortsatt drift. På bakgrunn av dette er årsregnskapet avlagt under forutsetning om fortsatt drift

Note 5 Aksjonærer

Aksjekapitalen i FCC Food AS pr. 31.12 består av:

	Antall	Pålydende	Bokført
Ordinære aksjer	200 000	2,0	400 000
Sum	200 000		400 000

Eierstruktur

De største aksjonærene i % pr. 31.12 var:

	Ordinære	Eierandel
Flying Culinary Circus AS	200 000	100,0

Flying Culinary Circus AS er eid av Elwa Invest AS (100% eid av Hans-Kristian Larsen som er styremedlem), Herseth Spieler AS (100% eid av Mathias Spieler Bugge som er styremedlem), Tor Bære + AS (100% eid av Tor Jørgen Kramprud Arnesen som er styremedlem), Svendgård Invest AS (100% eid av Trond Svendgård som er styremedlem), samt Friheten Invest AS (100% eid av styreleder Karl Petter Ulriksen).



Note 6 Skatt

Årets skattekostnad	2021	2020
Resultatført skatt på ordinært resultat:		
Betalbar skatt	0	0
Endring i utsatt skattefordel	0	0
Skattekostnad ordinært resultat	0	0
Skattepliktig inntekt:		
Ordinært resultat før skatt	3 976 653	-1 325 492
Permanente forskjeller	0	-9 874
Endring i midlertidige forskjeller	-517 170	65 920
Anvendelse av fremførbart underskudd	-3 459 483	0
Skattepliktig inntekt	0	-1 269 446
Betalbar skatt i balansen:		
Betalbar skatt på årets resultat	0	0
Sum betalbar skatt i balansen	0	0

Skatteeffekten av midlertidige forskjeller og underskudd til fremføring som har gitt opphav til utsatt skatt og utsatte skattefordeler, spesifisert på typer av midlertidige forskjeller

	2021	2020	Endring
Varige driftsmidler	-7 869	-3 501	4 368
Fordringer	0	-521 538	-521 538
Sum	-7 869	-525 040	-517 170
Akkumulert fremførbart underskudd	-4 133 919	-7 593 402	-3 459 483
Inngår ikke i beregningen av utsatt skatt	4 141 789	8 118 442	3 976 653
Utsatt skattefordel (22 %)	0	0	0

I henhold til God regnskapsskikk for små foretak balanseføres ikke utsatt skattefordel.



Note 7 Mellomværende med selskap i samme konsern og tilknyttet selskap

Gjeld	2021	2020
Flying Culinary Circus AS	2 918 241	1 427 695

Mellomværende til morselskapet Flying Culinary Circus AS er regulert med egen avtale.

Fordring	2021	2020
FCC Holding AS	1 293 950	1 256 872

Note 8 Pantstillelser og garantier m.v.

Pantsikret gjeld	2021	2020
Kassekreditt	1 552 390	1 569 636

Sikret i panteobjekt med bokførte verdier:	2021	2020
Varelager	377 292	436 162
Kundefordringer	692 651	540 132
Factoring	0	0
Sum	1 069 943	976 294



Det er solidarisk selvskyldnekausjon på kassekreditt fra DNB til FCC Food AS på kr. 1 600 000.



En egen kausjonsavtale regulerer dette og beskriver de faktiske forholdene om prosentuell kausjon.


Kausjonene følger prosentuell eierskap i FCC Food AS.



FCC Food AS årsregnskap 2021.pdf

Name	Date	Name	Date
Svendgård, Trond	2022-07-07	Larsen, Hans-Kristian E	2022-07-07
Timestamp		Timestamp	
2022-07-07T15:09:14.270+02:00		2022-07-07T15:22:19.985+02:00	
Identification		Identification	
 bankID Svendgård, Trond <small>PR MOBIL</small>		 bankID Larsen, Hans-Kristian E <small>PR MOBIL</small>	

Name	Date	Name	Date
Arnesen, Tor Jørgen Kramperud	2022-07-07	Bugge, Mathias Spieler	2022-07-07
Timestamp		Timestamp	
2022-07-07T15:46:06.311+02:00		2022-07-07T15:15:30.607+02:00	
Identification		Identification	
 bankID Arnesen, Tor Jørgen Kramperud		 bankID Bugge, Mathias Spieler <small>PR MOBIL</small>	

Name	Date
Ulriksen, Karl Petter	2022-07-07
Timestamp	
2022-07-07T14:59:43.827+02:00	
Identification	
 bankID Ulriksen, Karl Petter <small>PR MOBIL</small>	



This document contains electronic signatures using EU-compliant PAdES - PDF Advanced Electronic Signatures (Regulation (EU) No 910/2014 (eIDAS))