



ÅRSREGNSKAPET FOR REGNSKAPSÅRET 2021 - GENERELL INFORMASJON

Enheten

Organisasjonsnummer: 911 166 577
Organisasjonsform: Aksjeselskap
Foretaksnavn: FALKANGER SKO AS
Forretningsadresse: Fjordgata 42
7010 TRONDHEIM

Regnskapsår

Årsregnskapets periode: 01.01.2021 - 31.12.2021

Konsern

Morselskap i konsern: Nei

Regnskapsregler

Regler for små foretak benyttet: Nei
Benyttet ved utarbeidelsen av årsregnskapet til selskapet: Regnskapslovens alminnelige regler

Årsregnskapet fastsatt av kompetent organ

Bekreftet av representant for selskapet: Thor Arne Falkanger
Dato for fastsettelse av årsregnskapet: 15.06.2022

Grunnlag for avgivelse

År 2021: Årsregnskapet er elektronisk innlevert
År 2020: Tall er hentet fra elektronisk innlevert årsregnskap fra 2021

Det er ikke krav til at årsregnskapet m.v. som sendes til Regnskapsregisteret er undertegnet. Kontrollen på at dette er utført ligger hos revisor/enhetens øverste organ. Sikkerheten ivaretas ved at innsender har rolle/rettighet for innsending av årsregnskapet via Altinn, og ved at det bekreftes at årsregnskapet er fastsatt av kompetent organ.

Brønnøysundregistrene, 07.07.2023



Resultatregnskap

Beløp i: NOK	Note	2021	2020
RESULTATREGNSKAP			
Inntekter			
Salgsinntekt		103 240 316	89 671 219
Annen driftsinntekt	15	1 086 480	2 121 629
Sum inntekter		104 326 796	91 792 848
Kostnader			
Endring i beholdning av varer under tilvirkning og ferdig tilvirkede varer		50 958 105	46 284 079
Lønnskostnad	2	27 221 205	24 637 371
Ordinær avskrivning	3	1 266 158	1 665 518
Annen driftskostnad	2	21 273 659	20 936 326
Sum kostnader		100 719 126	93 523 294
Driftsresultat		3 607 670	-1 730 446
Finansinntekter og finanskostnader			
Annen renteinntekt		806 118	931 364
Annen finansinntekt		113 360	5 230
Sum finansinntekter		919 478	936 594
Rentekostnad til foretak i samme konsern		120 460	181 240
Annen rentekostnad		216 545	252 872
Annen finanskostnad		64 370	166 966
Sum finanskostnader		401 374	601 078
Netto finans		518 103	335 516
Ordinært resultat før skattekostnad		4 125 773	-1 394 931
Skattekostnad på ordinært resultat	10	883 958	-305 573
Ordinært resultat etter skattekostnad		3 241 815	-1 089 358
Årsresultat		3 241 815	-1 089 358
Årsresultat etter minoritetsinteresser		3 241 815	-1 089 358



Resultatregnskap

Beløp i: NOK	Note	2021	2020
Totalresultat		3 241 815	-1 089 358
Overføringer og disponeringer			
Konsernbidrag	7	3 241 815	-1 089 358
Sum overføringer og disponeringer		3 241 815	-1 089 358



Balanse

Beløp i: NOK	Note	2021	2020
BALANSE - EIENDELER			
Anleggsmidler			
Immaterielle eiendeler			
Utsatt skattefordel	10	337 378	1 221 336
Sum immaterielle eiendeler		337 378	1 221 336
Varige driftsmidler			
Maskiner og anlegg	3		
Driftsløsøre, inventar, verktøy, kontormaskiner o.l.	3	2 141 891	2 797 129
Sum varige driftsmidler		2 141 891	2 797 129
Finansielle anleggsmidler			
Investeringer i aksjer og andeler	4	8 080 569	8 235 669
Obligasjoner og andre fordringer	13	23 416 151	23 416 151
Sum finansielle anleggsmidler		31 496 720	31 651 820
Sum anleggsmidler		33 975 989	35 670 285
Omløpsmidler			
Varer			
Sum varer	5	31 195 134	37 502 748
Fordringer			
Kundefordringer	8	404 255	378 813
Kortsiktige fordringer konsern	8	9 244 178	3 403 401
Andre kortsiktige fordringer	8	1 026 716	2 353 749
Sum fordringer		10 675 150	6 135 962
Bankinnskudd, kontanter og lignende			
Bankinnskudd, kontanter o.l.	14	1 077 675	1 005 429
Sum bankinnskudd, kontanter og lignende		1 077 675	1 005 429
Sum omløpsmidler		42 947 959	44 644 139
SUM EIENDELER		76 923 948	80 314 424



Balanse

Beløp i: NOK	Note	2021	2020
BALANSE - EGENKAPITAL OG GJELD			
Egenkapital			
Innskutt egenkapital			
Selskapskapital (1 000 aksjer á kr 500)	6, 7	500 000	500 000
Overkurs	7	2 479 950	2 479 950
Sum innskutt egenkapital	7	2 979 950	2 979 950
Opptjent egenkapital			
Annen egenkapital	7	38 001 895	34 760 080
Sum opptjent egenkapital		38 001 895	34 760 080
Sum egenkapital	7	40 981 845	37 740 030
Gjeld			
Langsiktig gjeld			
Pensjonsforpliktelser	1, 12		
Utsatt skatt	10		
Annen langsiktig gjeld			
Gjeld til kredittinstitusjoner	11		
Sum langsiktig gjeld		0	0
Kortsiktig gjeld			
Gjeld til kredittinstitusjoner			84 180
Leverandørgjeld	8	5 677 615	5 038 941
Betalbar skatt	10		
Skyldige offentlige avgifter		4 265 126	3 904 879
Kortsiktig gjeld konsern	8	25 888 050	33 424 852
Annen kortsiktig gjeld	8	111 312	121 542
Sum kortsiktig gjeld		35 942 103	42 574 394
Sum gjeld		35 942 103	42 574 394
SUM EGENKAPITAL OG GJELD		76 923 948	80 314 424



Deloitte.

Deloitte AS
Dyre Halses gate 1A
NO-7042 Trondheim
Norway

Tel: +47 73 87 69 00
www.deloitte.no

Til generalforsamlingen i Falkanger Sko AS

UAVHENGIG REVISORS BERETNING

Konklusjon

Vi har revidert Falkanger Sko AS' årsregnskap som består av balanse per 31. desember 2021, resultatregnskap og kontantstrømoppstilling for regnskapsåret avsluttet per denne datoen og noter til årsregnskapet, herunder et sammendrag av viktige regnskapsprinsipper.

Etter vår mening

- oppfyller årsregnskapet gjeldende lovkrav, og
- gir årsregnskapet et rettviseende bilde av selskapets finansielle stilling per 31. desember 2021, og av dets resultater og kontantstrømmer for regnskapsåret avsluttet per denne datoen i samsvar med regnskapslovens regler og god regnskapsskikk i Norge.

Grunnlag for konklusjonen

Vi har gjennomført revisjonen i samsvar med de internasjonale revisjonsstandardene International Standards on Auditing (ISA-ene). Våre oppgaver og plikter i henhold til disse standardene er beskrevet nedenfor under *Revisors oppgaver og plikter ved revisjonen av årsregnskapet*. Vi er uavhengige av selskapet slik det kreves i lov, forskrift og International Code of Ethics for Professional Accountants utstedt av the International Ethics Standards Board for Accountants (IESBA-reglene), og vi har overholdt våre øvrige etiske forpliktelser i samsvar med disse kravene. Innhentet revisjonsbevis er etter vår vurdering tilstrekkelig og hensiktsmessig som grunnlag for vår konklusjon.

Øvrig informasjon

Styret og daglig leder (ledelsen) er ansvarlige for informasjonen i årsberetningen. Øvrig informasjon omfatter informasjon i årsrapporten bortsett fra årsregnskapet og den tilhørende revisjonsberetningen. Vår konklusjon om årsregnskapet ovenfor dekker ikke informasjonen i årsberetningen.

I forbindelse med revisjonen av årsregnskapet er det vår oppgave å lese årsberetningen. Formålet er å vurdere hvorvidt det foreligger vesentlig inkonsistens mellom årsberetningen og årsregnskapet og den kunnskap vi har opparbeidet oss under revisjonen av årsregnskapet, eller hvorvidt informasjon i årsberetningen ellers fremstår som vesentlig feil. Vi har plikt til å rapportere dersom årsberetningen fremstår som vesentlig feil. Vi har ingenting å rapportere i så henseende.

Basert på kunnskapen vi har opparbeidet oss i revisjonen, mener vi at årsberetningen

- er konsistent med årsregnskapet og
- inneholder de opplysninger som skal gis i henhold til gjeldende lovkrav.

Ledelsens ansvar for årsregnskapet

Ledelsen er ansvarlig for å utarbeide årsregnskapet og for at det gir et rettviseende bilde i samsvar med regnskapslovens regler og god regnskapsskikk i Norge. Ledelsen er også ansvarlig for slik internkontroll som den finner nødvendig for å kunne utarbeide et årsregnskap som ikke inneholder vesentlig feilinformasjon, verken som følge av misligheter eller utilsiktede feil.

Deloitte refers to one or more of Deloitte Touche Tohmatsu Limited ("DTTL"), its global network of member firms, and their related entities (collectively, the "Deloitte organization"). DTTL (also referred to as "Deloitte Global") and each of its member firms and related entities are legally separate and independent entities, which cannot obligate or bind each other in respect of third parties. DTTL and each DTTL member firm and related entity is liable only for its own acts and omissions, and not those of each other. DTTL does not provide services to clients. Please see www.deloitte.no to learn more.

© Deloitte AS

Registrert i Foretaksregisteret Medlemmer av Den norske Revisorforening
Organisasjonsnummer: 980 211 282

Pemneo Dokumentnøkkel: W07G0-FYYOD-VK021-C67ZE-EFEUL-4530L



Deloitte.

side 2
Uavhengig revisors beretning -
Falkanger Sko AS

Ved utarbeidelsen av årsregnskapet må ledelsen ta standpunkt til selskapets evne til fortsatt drift og opplyse om forhold av betydning for fortsatt drift. Forutsetningen om fortsatt drift skal legges til grunn for årsregnskapet så lenge det ikke er sannsynlig at virksomheten vil bli avvirket.

Revisors oppgaver og plikter ved revisjonen av årsregnskapet

Vårt mål er å oppnå betryggende sikkerhet for at årsregnskapet som helhet ikke inneholder vesentlig feilinformasjon, verken som følge av misligheter eller utilsiktede feil, og å avgi en revisjonsberetning som inneholder vår konklusjon. Betryggende sikkerhet er en høy grad av sikkerhet, men ingen garanti for at en revisjon utført i samsvar med ISA-ene, alltid vil avdekke vesentlig feilinformasjon som eksisterer. Feilinformasjon kan oppstå som følge av misligheter eller utilsiktede feil. Feilinformasjon blir vurdert som vesentlig dersom den enkeltvis eller samlet med rimelighet kan forventes å påvirke økonomiske beslutninger som brukerne foretar basert på årsregnskapet.

Som del av en revisjon i samsvar med ISA-ene, utøver vi profesjonelt skjønn og utviser profesjonell skepsis gjennom hele revisjonen. I tillegg:

- identifiserer og vurderer vi risikoen for vesentlig feilinformasjon i regnskapet, enten det skyldes misligheter eller utilsiktede feil. Vi utformer og gjennomfører revisjonshandlinger for å håndtere slike risikoer, og innhenter revisjonsbevis som er tilstrekkelig og hensiktsmessig som grunnlag for vår konklusjon. Risikoen for at vesentlig feilinformasjon som følge av misligheter ikke blir avdekket, er høyere enn for feilinformasjon som skyldes utilsiktede feil, siden misligheter kan innebære samarbeid, forfalskning, bevisste utelatelser, uriktige fremstillinger eller overstyring av internkontroll.
- opparbeider vi oss en forståelse av den interne kontroll som er relevant for revisjonen, for å utforme revisjonshandlinger som er hensiktsmessige etter omstendighetene, men ikke for å gi uttrykk for en mening om effektiviteten av selskapets interne kontroll.
- evaluerer vi om de anvendte regnskapsprinsippene er hensiktsmessige og om regnskapsestimaterne og tilhørende noteopplysninger utarbeidet av ledelsen er rimelige.
- konkluderer vi på hensiktsmessigheten av ledelsens bruk av fortsatt drift-forutsetningen ved avleggelsen av årsregnskapet, basert på innhentede revisjonsbevis, og hvorvidt det foreligger vesentlig usikkerhet knyttet til hendelser eller forhold som kan skape tvil av betydning om selskapets evne til fortsatt drift. Dersom vi konkluderer med at det eksisterer vesentlig usikkerhet, kreves det at vi i revisjonsberetningen henleder oppmerksomheten på tilleggsopplysningene i årsregnskapet, eller, dersom slike tilleggsopplysninger ikke er tilstrekkelige, at vi modifiserer vår konklusjon. Våre konklusjoner er basert på revisjonsbevis innhentet inntil datoen for revisjonsberetningen. Etterfølgende hendelser eller forhold kan imidlertid medføre at selskapet ikke fortsetter driften.
- evaluerer vi den samlede presentasjonen, strukturen og innholdet i årsregnskapet, inkludert tilleggsopplysningene, og hvorvidt årsregnskapet gir uttrykk for de underliggende transaksjonene og hendelsene på en måte som gir et rettvisende bilde.

Vi kommuniserer med styret blant annet om det planlagte omfanget av revisjonen og til hvilken tid revisjonsarbeidet skal utføres. Vi utveksler også informasjon om forhold av betydning som vi har avdekket i løpet av revisjonen, herunder om eventuelle svakheter av betydning i den interne kontrollen.

Trondheim, 17. juni 2022
Deloitte AS

Per Kr. Forseth
statsautorisert revisor

Pemneo Dokumentnøkkel: W07GC-FYYOD-VK021-C67ZE-EFEUL-4530L



PENNEO

Signaturene i dette dokumentet er juridisk bindende. Dokument signert med "Penneo"™ - sikker digital signatur.
De signerende parter sin identitet er registrert, og er listet nedenfor.

"Med min signatur bekrefter jeg alle datoer og innholdet i dette dokument."

Per Kristian Forseth

Statsautorisert revisor

Serienummer: 9578-5999-4-2709515

IP: 93.89.xxx.xxx

2022-06-17 09:40:08 UTC



Penneo Dokumentnøkkel: W07GC-FY0D-VK021-C67ZE-EFEUL-4530L

Dokumentet er signert digitalt, med **Penneo.com**. Alle digitale signatur-data i dokumentet er sikret og validert av den datamaskin-utregnede hash-verdien av det opprinnelige dokument. Dokumentet er låst og tids-stemplet med et sertifikat fra en betrodd tredjepart. All kryptografisk bevis er integrert i denne PDF, for fremtidig validering (hvis nødvendig).

Hvordan bekrefter at dette dokumentet er originalen?

Dokumentet er beskyttet av ett Adobe CDS sertifikat. Når du åpner dokumentet i

Adobe Reader, skal du kunne se at dokumentet er sertifisert av **Penneo e-signature service <penneo@penneo.com>**. Dette garanterer at innholdet i dokumentet ikke har blitt endret.

Det er lett å kontrollere de kryptografiske beviser som er lokalisert inne i dokumentet, med Penneo validator - <https://penneo.com/validate>

FALKANGER SKO AS

Styrets årsberetning for 2021

Virksomheten

Falkanger Sko AS driver detaljhandelsvirksomhet med skotøy i Trondheim og omegn, samt på Lillehammer. Selskapet er medlem av Norges største skokjede, Euro Sko. Pr. 31.12.21 hadde selskapet 9 butikker i Trondheimsregionen og 2 på Lillehammer.

Arbeidsmiljø - Likestilling

Selskapet har pr 31.12.2021 kartlagt og redegjort for arbeidet med likestilling og anti-diskriminering, iht. Aktivitets- og redegjøringsplikt (ARP) for arbeidsgivere.

Sykefraværet var på totalt 1088 dagsverk i regnskapsåret, som utgjorde 3.85 % av total arbeidstid i selskapet. Det har verken forekommet alvorlige skader eller ulykker i regnskapsåret.

Arbeidsmiljøet betraktes som godt, dog vurderes det løpende tiltak for forbedringer. Av 102 ansatte i selskapet er 90 kvinner og 12 menn. Av disse er 55 kvinner og 8 menn i midlertidige stillinger og 23 kvinner og 2 menn er deltidsansatte. I løpet av året 2021 har ingen hatt foreldrepermisjon.

Selskapet har som mål å være en arbeidsplass hvor det ikke forekommer diskriminering på grunn av kjønn, etnisitet, nasjonal opprinnelse, avstamning, hudfarge, språk, religion, livssyn, nedsatt funksjonsevne eller lignende forhold. Etter vår oppfatning er likestillingsspørsmål tilfredsstillende ivaretatt, og det er ikke iverksatt eller planlagt konkrete tiltak innenfor dette området.

Ansatte er ikke i noen kontakt med helseskadelige stoffer under sitt arbeid.

Selskapet har ikke tegnet ansvarsforsikring for styrets medlemmer og daglig leder.

Ytre miljø

Selskapets virksomhet forurensar ikke det ytre miljø.

Redegjørelse for årsregnskapet

Resultatregnskapet

Selskapets virksomhet har i første halvdel av 2021 vært preget av situasjonen rundt koronaviruset. Både omsetning og resultat er noe preget av denne situasjonen. Selskapet fikk et årsresultat på kr. 3.242' mot - kr. 1.089' i 2020.

Balanse og likviditet

Selskapets balanse blir av Styret vurdert som sterk. Selskapet har en egenkapitalprosent på 53% ved årsskiftet. Kontantstrømsutviklingen fremgår av kontantstrømsoppstillingen.



Finansiell risiko

Markedsrisiko

Selskapet er i noen grad eksponert for endringer i valutakurser som en følge av import. Store deler av varekjøpet prises imidlertid i NOK fra selskapets leverandører. Underliggende prises alt varekjøp i USD og EUR. Selskapet har ikke foretatt terminkjøp for å sikre denne valutarisiko. Selskapet er i noen grad eksponert mot endringer i rentenivået, da selskapets innskudd i bank har flytende rente.

Kredittrisiko

Risiko for at motparter ikke har økonomisk evne til å oppfylle sine forpliktelser anses lav.

Likviditetsrisiko

Selskapet vurderer likviditeten i selskapet som god, og det er ikke besluttet å innføre tiltak som endrer likviditetsrisiko.

Fremtidig utvikling

Konsernets utvikling er avhengig av utviklingen inne detaljhandelen. På slutten av 2021 og så langt i 2022 har omsetningen vært god, og markedssituasjonen ser ut til å ha stabilisert seg. Det knytter seg noe spenning til leveranseutfordringer og prisutvikling. Selskapet bør være godt rustet til å tilpasse nye rammevilkår

Hendelser etter balansedagen og fortsatt drift

Det har ikke vært hendelser etter 31.12.21 som påvirker selskapet vesentlig, og likviditetsprognoser at konsernet har betryggende finansiering. Årsregnskapet er derfor avlagt under forutsetning om fortsatt drift.


Se for øvrig note 15.


Resultatdisponering


Styret foreslår følgende disponering av årsresultatet:


Overført til annen egenkapital	3.241.815
<u>Sum overføringer</u>	<u>3.241.815</u>

Trondheim 14. mars 2022


Thor Arne Falkanger
Styrets formann


Dag M. Johansen


Lars Ronæss


Andor Undlien
Daglig leder



Falkanger Sko AS

Resultatregnskap

NOTER	DRIFTSINNTEKTER OG DRIFTSKOSTNADER	2021	2020
	Salgsinntekt	103 240 316	89 671 219
15	Annen driftsinntekt	1 086 480	2 121 629
	Sum driftsinntekter	104 326 796	91 792 848
	Varekostnad	50 958 105	46 284 079
2	Lønnskostnad	27 221 205	24 637 371
3	Ordinær avskrivning	1 266 158	1 665 518
2	Annen driftskostnad	21 273 659	20 936 326
	Sum driftskostnader	100 719 126	93 523 294
	Driftsresultat	3 607 670	-1 730 446
	FINANSINNTEKTER OG FINANSKOSTNADER		
	Annen renteinntekt	806 118	931 364
	Annen finansinntekt	113 360	5 230
	Rentekostnad til foretak i samme konsern	-120 460	-181 240
	Annen rentekostnad	-216 545	-252 872
	Annen finanskostnad	-64 370	-166 966
	Netto finansresultat	518 103	335 516
	Ordinært resultat før skattekostnad	4 125 773	-1 394 931
10	Skattekostnad på ordinært resultat	-883 958	305 573
	Ordinært resultat	3 241 815	-1 089 358
	ARSRESULTAT	3 241 815	-1 089 358
	OVERFØRINGER		
7	Avsatt til annen egenkapital	3 241 815	-1 089 358
	Sum overføringer	3 241 815	-1 089 358



Falkanger Sko AS
Balanse pr. 31. desember

NOTER	EIENDELER	2021	2020
	Anleggsmidler		
	Immaterielle eiendeler		
10	Utsatt skattefordel	337 378	1 221 336
	Sum Immaterielle eiendeler	337 378	1 221 336
	Varige driftsmidler		
3	Driftsløsøre, inventar, verktøy, kontormaskiner o.l.	2 141 891	2 797 129
	Sum varige driftsmidler	2 141 891	2 797 129
	Finansielle anleggsmidler		
4	Investeringer i aksjer og andeler	8 080 569	8 235 669
13	Obligasjoner og andre fordringer	23 416 151	23 416 151
	Sum finansielle anleggsmidler	31 496 720	31 651 820
	Sum anleggsmidler	33 975 989	35 670 285
	Omløpsmidler		
5	Varer	31 195 134	37 502 748
	Fordringer		
8	Kundefordringer	404 255	378 813
8	Kortsiktige fordringer konsern	9 244 178	3 403 401
8	Andre kortsiktige fordringer	1 026 716	2 353 749
	Sum fordringer	10 675 150	6 135 962
14	Bankinnskudd, kontanter o.l.	1 077 675	1 005 429
	Sum omløpsmidler	42 947 959	44 644 139
	SUM EIENDELER	76 923 948	80 314 424

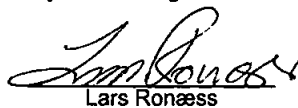


Falkanger Sko AS
Balanse pr. 31. desember


NOTER	GJELD OG EGENKAPITAL	2021	2020
	Egenkapital		
	Innskutt egenkapital		
6, 7	Selskapskapital (1 000 aksjer á kr 500)	500 000	500 000
7	Overkurs	2 479 950	2 479 950
7	Sum innskutt egenkapital	2 979 950	2 979 950
	Opptjent egenkapital		
7	Annen egenkapital	38 001 895	34 760 080
	Sum opptjent egenkapital	38 001 895	34 760 080
7	Sum egenkapital	40 981 845	37 740 030
	Gjeld		
	Kortsiktig gjeld		
	Gjeld til kredittinstitusjoner	0	84 180
8	Leverandørgjeld	5 677 615	5 038 941
	Skyldige offentlige avgifter	4 265 126	3 904 879
8	Kortsiktig gjeld konsern	25 888 050	33 424 852
8	Annen kortsiktig gjeld	111 312	121 542
	Sum kortsiktig gjeld	35 942 103	42 574 394
	Sum gjeld	35 942 103	42 574 394
	SUM GJELD OG EGENKAPITAL	76 923 948	80 314 424

Trondheim, 14.03.2022
Styret i Falkanger Sko AS


Thor Arne Falkanger
styreleder


Lars Ronæss
styremedlem


Andor Undlien
daglig leder


Dag Magerøe Johansen
styremedlem



Direkte kontantstrøm		
Falkanger Sko AS		
	2021	2020
Resultat før skattekostnad	4 125 773	-1 394 931
Ordinære avskrivninger	1 266 158	1 665 518
Endring i varelager	6 307 614	-1 722 066
Endring i kundefordringer	-25 443	-86 199
Endring i leverandørgjeld	638 674	-874 804
Netto kontantstrøm fra operasjonelle aktiviteter	533 166	497 064
Kontantstrømmer fra investeringsaktiviteter		
Innbetalinger ved salg av varige driftsmidler	150 000	0
Utbetalinger ved kjøp av varige driftsmidler	610 920	276 102
Utbetalinger ved kjøp av aksjer og andeler i andre foretak	0	380 138
Netto kontantstrøm fra investeringsaktiviteter	-460 920	-656 240
Kontantstrømmer fra finansieringsaktiviteter		
Innbetalinger ved opptak av ny kortsiktig gjeld	0	84 180
Netto kontantstrøm fra finansieringsaktiviteter	0	84 180
Netto endring i kontanter og kontantekvivalenter	72 246	-74 996
Beh. av kont. og kontantekvivalenter ved per. begynnelse	1 005 429	1 080 425
Beh. av kont. og kontantekvivalenter ved per. slutt	1 077 675	1 005 429



Note 1 Regnskapsprinsipper

Årsregnskapet er satt opp i samsvar med regnskapsloven av 1998. Regnskapsprinsippene beskrives nedenfor.

Hovedregel for vurdering og klassifisering av eiendeler og gjeld

Eiendeler bestemt til varig eie eller bruk er klassifisert som anleggsmidler. Andre eiendeler er klassifisert som omløpsmidler. Fordringer som skal tilbakebetales innen et år er uansett klassifisert som omløpsmidler. Ved klassifisering av kortsiktig og langsiktig gjeld er analoge kriterier lagt til grunn.

Anleggsmidler vurderes til anskaffelseskost, men nedskrives til virkelig verdi når verdifallet forventes ikke å være forbigående. Anleggsmidler med begrenset økonomisk levetid avskrives planmessig. Langsiktig gjeld balanseføres til nominelt mottatt beløp på etableringstidspunktet.

Omløpsmidler vurderes til laveste av anskaffelseskost og virkelig verdi. Kortsiktig gjeld balanseføres til nominelt mottatt beløp på etableringstidspunktet.

Enkelte poster er vurdert etter andre regler. Postene det gjelder vil være blant de postene som omhandles nedenfor.

Varer

Varer er vurdert til det laveste av gjennomsnittlig anskaffelseskost og netto salgsverdi. For råvarer og varer i arbeid beregnes netto salgsverdi til salgsverdien av ferdig tilvirkede varer redusert for igjenværende tilvirkningskostnader og salgskostnader.

Fordringer

Kundefordringer og andre fordringer oppføres til pålydende. Det er ikke funnet behov for avsetning til tap på usikre fordringer pr. 31.12.21

Bankinnskudd, kontanter o.l

Bankinnskudd, kontanter o.l inkluderer kontanter, bankinnskudd og andre betalingsmidler med forfallsdato som er kortere enn tre måneder fra anskaffelse.

Andre aksjer og andeler klassifisert som anleggsmidler

Aksjer og investeringer i ansvarlige selskaper og kommandittselskaper hvor selskapet ikke har betydelig innflytelse, er vurdert etter kostmetoden. Investeringene nedskrives til virkelig verdi ved verdifall som forventes ikke å være forbigående. Mottatt utbytte fra selskapene innteksføres om annen finansinntekt.

Pensjoner

Selskapet gikk over fra ytelsesbasert pensjonsordning til innskuddsplaner fra 01.07.2006. Innskuddsplaner periodiseres etter sammenstillingsprinsippet. Årets innskudd til pensjonsordningen kostnadsføres.

Skatt

Skattekostnaden sammenstilles med regnskapsmessige resultat før skatt. Skatt knyttet til eventuelle egenkapitaltransaksjoner, for eksempel konsernbidrag, føres mot egenkapitalen.

Skattekostnaden består av betalbar skatt (skatt på årets direkte skattepliktige inntekt) og endring i netto utsatt skatt. Skattekostnaden fordeles på ordinært resultat og resultat av event. ekstraordinære poster i henhold til skattegrunnlaget. Utsatt skatt og utsatt skattefordel er presentert netto i balansen.

Driftsinntekter og kostnader

Inntektsføring skjer etter opptjeningsprinsippet som normalt vil være leveringstidspunktet for varer og tjenester. Kostnader medtas etter sammenstillingsprinsippet, dvs. at kostnader medtas i samme periode som tilhørende inntekter inntektsføres.



Note 4 Aksjer og andeler i andre foretak m.v.

	Antall	Pålydende	Bokført verdi	Mottatt utbytte 2021
ANLEGGSMIDLER				
EuroSko Norge AS	1 651	2 150,34	8 080 569	0
Sum	1 651		8 080 569	0

Note 5 Varer

Varer	2021	2020
Handelsvarer	31 195 134	37 502 748
Sum	31 195 134	37 502 748

Note 6 Aksjekapital og aksjonærinformasjon

Aksjekapitalen i selskapet pr. 31.12 består av følgende aksjeklasser:

	Antall	Pålydende	Bokført
A-aksjer	1000	500	500 000
Sum	1000	0	500 000

Eierstruktur

De største aksjonærene i selskapet pr. 31.12.2021 var:

	A-aksjer	Sum Eierandel	Stemmeandel
Th. Falkanger AS	1000	1 000	100%
Totalt antall aksjer	1000	1000	100%

Note 7 Egenkapital

	Aksjekapital	Overkurs	Annen egenkapital	Sum egenkapital
Pr. 1. januar 2021	500 000	2 479 950	34 760 080	37 740 030
Årets resultat			3 241 815	3 241 815
Pr 31.12.2021	500 000	2 479 950	38 001 895	40 981 845



Note 8 Mellomværende med selskap i samme konsern m.v.

	Kundefordringer		Andre fordringer	
	2021	2020	2021	2020
Foretak i samme konsern	0	0	9 244 178	3 403 401
Sum	0	0	3 403 401	3 403 401

	Leverandørgjeld		Annen kortsiktig gjeld	
	2021	2020	2021	2020
Foretak i samme konsern	4 145 181	2 389 023	25 888 050	33 424 852
SUM	4 145 181	2 389 023	25 888 050	33 424 852

Note 9 Transaksjoner med nærstående

	2021	2020
Management fee til mor	850 000	850 000
Husleie	1284 280	1 265 586
Sum	2 134 280	2 115 586



Note 10 Skatt

Årets skattekostnad	2021	2020
Resultatført skatt på ordinært resultat:		
Betalbar skatt	0	0
Endring i utsatt skattefordel	883 958	-305 573
Skattekostnad ordinært resultat	883 958	-305 573
Skattepliktig inntekt:		
Ordinært resultat før skatt	4 125 773	-1 394 931
Permanente forskjeller	-107 785	5 964
Endring i midlertidige forskjeller	-1 613 203	-299 007
Anvendelse av fremførbart underskudd	-2 404 786	0
Skattepliktig inntekt	0	-1 687 974
Betalbar skatt i balansen:		
Betalbar skatt på årets resultat	0	0
Sum betalbar skatt i balansen	0	0

Skatteeffekten av midlertidige forskjeller og underskudd til fremføring som har gitt opphav til utsatt skatt og utsatte skattefordeler, spesifisert på typer av midlertidige forskjeller

	2021	2020	Endring
Varige driftsmidler	-449 146	-702 574	-253 428
Varebeholdning	-475 050	-571 100	-96 050
Fordringer	1 263 725	0	-1 263 725
Sum	339 529	-1 273 674	-1 613 203
Akkumulert fremførbart underskudd	-1 873 066	-4 277 852	-2 404 786
Grunnlag for utsatt skattefordel	-1 533 537	-5 551 526	-4 017 988
Utsatt skattefordel (22 %)	-337 378	-1 221 336	-883 957

Note 11 Pantstillelser og garantier m.v.

Det er etablert konsernkonto i Danske Bank. Alle selskap i konsernet er med i konsernsystemet. Konsernet har samlet ingen kortsiktig gjeld til banken pr. 31.12.

Bokført gjeld som er sikret ved pant o.l.:	2021	2020
Øvrig langsiktig gjeld	0	84 180
Sum	0	84 180

Bokført verdi av eiendeler stilt som sikkerhet for bokført gjeld:

Varige driftsmidler	2 141 891	2 797 129
Varelager	31 195 134	37 502 748
Fordringer	500 000	500 000
Totalt	33 837 025	40 799 877



Note 12 Pensjonskostnader, -midler og -forpliktelser

Foretaket er pliktig til å ha tjenestepensjonsordning etter lov om obligatorisk tjenestepensjon, og har pensjonsordning som tilfredsstiller kravene i denne loven. Ordningen er en innskuddsordning og årets kostnadsførte premie er på kr 965 167,-.

Overgang til ny AFP-ordning i privat sektor

AFP-tilskottsloven ble vedtatt 19.02.2010, men har ikke virkning for personer som gikk av med AFP før 2011. Gammel AFP-ordning ble lukket i 2010, og lukkingen av denne ble behandlet regnskapsmessig som avkorting. Den nye AFP-ordningen er en ytelsesbasert flerforetaksordning som den gamle AFP-ordningen i LO/NHO-området. Den nye AFP-ordningen anses regnskapsmessig som en ny ordning, ikke som en endring av den eksisterende ordningen.

Regnskapsmessig konsekvens for 2021:

Avkortingsvirkningen for den gamle ordningen ble resultatført i 2010. Gjenværende regnskapsført forpliktelse etter 2010 er knyttet til betjening av AFP-pensjonister gått av før 2011 (25% egenandel samt premie for årene 2011-2015). Pr 31.12.2021 er resterende forpliktelse avsatt med kr 0,-

Regnskapsføring av forpliktelse for ny AFP-ordning

Foretaket har en reell økonomisk forpliktelse som følge av avtalen om ny AFP-ordning. Det foreligger imidlertid ikke tilstrekkelig informasjon til å foreta en pålitelig måling av forpliktelsen.

Som følge av dette er det ikke innregnet og balanseført noen forpliktelse knyttet til ny AFP-ordning.

Note 13 Obligasjoner og andre fordringer

Posten inkluderer ansvarlig lånekapital til Euro Sko Norge AS med kr 23 416 151,-.

Note 14 Bankinnskudd

Innestående midler på skattetrekkskonto (bundne midler) er på kr. 850 324. Skyldig forskuddstrekk utgjorde pr 31.12 kr 837 697,-.

Note 15 Usikkerhet ved fortsatt drift

Falkanger Sko AS har siden medio mars 2020 opplevd negative virkninger på etterspørselen etter selskapets varer som følge av utbruddet av coronaviruset (COVID -19). Innførte restriksjoner fra myndighetene har ført til betydelig nedgang i omsetning også i 2021.

Selskapet har iverksatt omfattende kostnadsreducerende tiltak, herunder blant annet lønnskutt, for å kompensere for forventet inntektstap.

Norske myndigheter har som ledd i å bidra til opprettholdelse av næringslivet i den krisesituasjonen som har oppstått, gitt en rekke lempinger og tiltak. Falkanger Sko AS har nytt godt av betalingsutsettelse fra myndigheten og fra våre utleiere, samt kontantstøtteordningen for kompensasjon av faste uunngåelige kostnader.

Det er mottatt kompensasjonsstøtte fra staten med til sammen kr 936 480,-.

På tidspunktet for avleggelse av årsregnskapet er alle utsalgssteder tilbake til full åpningstid og omsetningen nærmer seg et normalisert nivå. Det er fortsatt fokus på kostnadsbesparende tiltak.

Basert på vår vurdering av situasjonen nå og med referanse til selskapets solide økonomiske situasjon, herunder tilgang på likviditet og finansiering, mener styret at selskapet vil være i stand til å møte situasjonen som har oppstått.

Det vises også til omtale under Styrets Beretning.