



ÅRSREGNSKAPET FOR REGNSKAPSÅRET 2024 - GENERELL INFORMASJON

Enheten

Organisasjonsnummer:	988 960 144
Organisasjonsform:	Aksjeselskap
Foretaksnavn:	NORDVIK GRUPPEN AS
Forretningsadresse:	Verkstedveien 1 8008 BODØ

Regnskapsår

Årsregnskapets periode:	01.01.2024 - 31.12.2024
-------------------------	-------------------------

Konsern

Mørselskap i konsern:	Ja
Konsernregnskap lagt ved:	Ja

Regnskapsregler

Regler for små foretak benyttet:	Nei
Benyttet ved utarbeidelsen av årsregnskapet til selskapet:	Regnskapslovens alminnelige regler
Benyttet ved utarbeidelsen av årsregnskapet til konsernet:	Regnskapslovens alminnelige regler

Årsregnskapet fastsatt av kompetent organ

Bekreftet av representant for selskapet:	Thor Allan Nordvik
Dato for fastsettelse av årsregnskapet:	24.06.2025

Grunnlag for avgivelse

År 2024: Årsregnskapet er elektronisk innlevert
År 2023: Tall er hentet fra elektronisk innlevert årsregnskap fra 2024

Det er ikke krav til at årsregnskapet m.v. som sendes til Regnskapsregisteret er undertegnet. Kontrollen på at dette er utført ligger hos revisor/enhetens øverste organ. Sikkerheten ivaretas ved at innsender har rolle/rettighet for innsending av årsregnskapet via Altinn, og ved at det bekreftes at årsregnskapet er fastsatt av kompetent organ.

Brønnøysundregistrene, 07.08.2025



Resultatregnskap

Beløp i: NOK	Note	2024	2023
RESULTATREGNSKAP			
Inntekter			
Salgsinntekt	2	40 991 461	41 733 741
Annen driftsinntekt		877 457	34 750
Sum inntekter		41 868 917	41 768 491
Kostnader			
Varekostnad		123 626	500 055
Lønnskostnad	3	22 807 880	21 101 633
Avskrivning av driftsmidler og immaterielle eiendeler	4	525 752	345 453
Annen driftskostnad	3	17 296 495	15 083 830
Sum kostnader		40 753 752	37 030 971
Driftsresultat		1 115 165	4 737 520
Finansinntekter og finanskostnader			
Inntekt på investering i datterselskap		8 524 897	12 835 651
Renteinntekt fra foretak i samme konsern		2 682 726	1 834 404
Annen renteinntekt		1 893	203
Annen finansinntekt		156	1 119
Sum finansinntekter		11 209 672	14 671 377
Nedskrivning av andre finansielle anleggsmidler		10 183 807	
Rentekostnad til foretak i samme konsern		1 678 356	2 166 379
Annen rentekostnad		1 313 172	1 353 412
Annen finanskostnad		925	22 508 615
Sum finanskostnader		13 176 260	26 028 406
Netto finans		-1 966 589	-11 357 029
Resultat før skattekostnad		-851 424	-6 619 509
Skattekostnad på resultat	5	2 026 174	3 876 855
Årsresultat	6	-2 877 598	-10 496 364
Årsresultat etter minoritetsinteresser		-2 877 598	-10 496 364



Resultatregnskap

Beløp i: NOK	Note	2024	2023
Totalresultat		-2 877 598	-10 496 364
Overføringer og disponeringer			
Overført til/fra annen egenkapital		-2 877 598	-10 496 364
Sum overføringer og disponeringer		-2 877 598	-10 496 364



Balanse

Beløp i: NOK	Note	2024	2023
BALANSE - EIENDELER			
Anleggsmidler			
Immaterielle eiendeler			
Varige driftsmidler			
Tomter, bygninger mv.	4		
Maskiner og transportmidler	4	100 000	101 572
Skip og flytende installasjoner	4		
Driftsløsøre, inventar o.a. utstyr	4	676 835	919 727
Sum varige driftsmidler	4, 7	776 835	1 021 299
Finansielle anleggsmidler			
Investering i datterselskap	8	152 277 498	80 426 463
Lån til foretak i samme konsern		52 375 845	49 117 408
Investeringer i tilknyttet selskap		321 000	321 000
Investeringer i aksjer og andeler		5 066 119	926 200
Sum finansielle anleggsmidler		210 040 462	130 791 071
Sum anleggsmidler		210 817 298	131 812 370
Omløpsmidler			
Varer			
Fordringer			
Kundefordringer		3 849 823	3 129 734
Andre kortsiktige fordringer		6 649 553	12 787 290
Sum fordringer		10 499 376	15 917 024
Bankinnskudd, kontanter og lignende			
Bankinnskudd, kontanter o.l.	9	1 037 103	1 097 449
Sum bankinnskudd, kontanter og lignende		1 037 103	1 097 449
Sum omløpsmidler		11 536 479	17 014 473
SUM EIENDELER		222 353 777	148 826 843



Balanse

Beløp i: NOK	Note	2024	2023
BALANSE - EGENKAPITAL OG GJELD			
Egenkapital			
Innskutt egenkapital			
Aksjekapital	10	1 199 000	1 199 000
Beholdning av egne aksjer		-66 000	-66 000
Overkurs		287 643	287 643
Sum innskutt egenkapital		1 420 643	1 420 643
Opptjent egenkapital			
Annen egenkapital		57 275 166	60 152 764
Sum opptjent egenkapital		57 275 166	60 152 764
Sum egenkapital	6	58 695 809	61 573 407
Gjeld			
Langsiktig gjeld			
Utsatt skatt	5	216 562	340 879
Sum avsetninger for forpliktelser		216 562	340 879
Annen langsiktig gjeld			
Gjeld til kredittinstitusjoner		3 750 000	5 630 000
Annen langsiktig gjeld		115 543 869	52 882 209
Sum annen langsiktig gjeld		119 293 869	58 512 209
Sum langsiktig gjeld		119 510 431	58 853 088
Kortsiktig gjeld			
Leverandørgjeld		4 373 176	4 337 201
Betalbar skatt	5		
Skattetrekk og andre trekk		2 413 937	3 308 680
Annen kortsiktig gjeld		37 360 423	20 754 466
Sum kortsiktig gjeld		44 147 536	28 400 347
Sum gjeld		163 657 968	87 253 435
SUM EGENKAPITAL OG GJELD		222 353 777	148 826 843



Konsernets resultatregnskap

Beløp i: NOK	Note	2024	2023
RESULTATREGNSKAP			
Inntekter			
Salgsinntekt		1 671 462 501	1 956 398 935
Annen driftsinntekt		17 880 922	69 497 224
Sum inntekter		1 689 343 423	2 025 896 160
Kostnader			
Varekostnad		1 213 666 872	1 490 307 217
Lønnskostnad		254 015 375	266 346 238
Avskrivning av driftsmidler og immaterielle eiendeler		38 619 070	38 540 454
Annen driftskostnad		180 064 222	199 039 242
Sum kostnader		1 686 365 538	1 994 233 151
Driftsresultat		2 977 885	31 663 008
Finansinntekter og finanskostnader			
Inntekt på investering i tilknyttet selskap		5 780 461	986 523
Annen renteinntekt		974 243	201 825
Annen finansinntekt		1 412 727	1 520 431
Sum finansinntekter		8 167 431	2 708 779
Annen rentekostnad		57 517 959	50 436 249
Annen finanskostnad		1 053 807	1 181 131
Sum finanskostnader		58 571 766	51 617 380
Netto finans		-50 404 335	-48 908 600
Resultat før skattekostnad		-47 426 450	-17 245 592
Skattekostnad på ordinært resultat		-13 226 520	-2 409 572
Årsresultat		-34 199 930	-14 836 021
Minoritetsinteresser		1 097 155	-329 877
Årsresultat etter minoritetsinteresser		-35 297 085	-14 506 144
Totalresultat		-35 297 085	-14 506 144



Konsernets resultatregnskap

Beløp i: NOK	Note	2024	2023
Overføringer og disponeringer			
Ordinært utbytte		3 871 000	3 430 000
Avsatt til annen egenkapital		-39 168 085	-17 936 144
Sum overføringer og disponeringer		-35 297 085	-14 506 144



Konsernets balanse

Beløp i: NOK	Note	2024	2023
BALANSE - EIENDELER			
Anleggsmidler			
Immaterielle eiendeler			
Goodwill		9 493 040	10 555 407
Sum immaterielle eiendeler		9 493 040	10 555 406
Varige driftsmidler			
Tomter, bygninger o.a. fast eiendom		705 022 598	730 012 058
Driftsløsøre, inventar o.a. utstyr		52 130 252	57 323 886
Sum varige driftsmidler		757 152 850	787 335 944
Finansielle anleggsmidler			
Investeringer i tilknyttet selskap		18 837 969	17 634 927
Investeringer i aksjer og andeler		25 896 635	21 941 716
Obligasjoner		18 989	48 089
Sum finansielle anleggsmidler		44 753 593	39 624 732
Sum anleggsmidler		811 399 483	837 516 082
Omløpsmidler			
Varer			
Sum varer		213 024 642	234 664 769
Fordringer			
Kundefordringer		49 215 283	104 508 872
Andre fordringer		48 986 929	11 299 297
Sum fordringer		98 202 212	115 808 170
Bankinnskudd, kontanter og lignende			
Bankinnskudd, kontanter o.l.		16 777 241	36 535 145
Sum bankinnskudd, kontanter og lignende		16 777 241	36 535 145
Sum omløpsmidler		328 004 096	387 008 084
SUM EIENDELER		1 139 403 578	1 224 524 166



Konsernets balanse

Beløp i: NOK	Note	2024	2023
BALANSE - EGENKAPITAL OG GJELD			
Egenkapital			
Innskutt egenkapital			
Aksjekapital		1 199 000	1 199 000
Beholdning av egne aksjer		-66 000	-66 000
Overkurs		287 643	287 643
Sum innskutt egenkapital		1 420 643	1 420 643
Opptjent egenkapital			
Annen egenkapital		95 798 797	131 095 879
Minoritetsinteresser		-12 703 761	9 520 788
Sum opptjent egenkapital		83 095 036	140 616 667
Sum egenkapital		84 515 679	142 037 310
Gjeld			
Langsiktig gjeld			
Utsatt skatt		10 764 089	25 700 754
Andre avsetninger for forpliktelser		550 000	550 000
Sum avsetninger for forpliktelser		11 314 089	26 250 754
Annen langsiktig gjeld			
Gjeld til kredittinstitusjoner		629 834 368	666 657 963
Øvrig langsiktig gjeld		31 186 221	40 582 209
Sum annen langsiktig gjeld		661 020 589	707 240 172
Sum langsiktig gjeld		672 334 678	733 490 926
Kortsiktig gjeld			
Gjeld til kredittinstitusjoner		196 428 906	178 438 326
Leverandørgjeld		54 532 502	62 497 700
Betalbar skatt		1 710 143	1 918 782
Skyldig offentlige avgifter		27 496 509	45 563 549
Utbytte		3 871 000	3 430 000
Annen kortsiktig gjeld		98 514 162	57 147 573
Sum kortsiktig gjeld		382 553 221	348 995 930



Konsernets balanse

Beløp i: NOK	Note	2024	2023
Sum gjeld		1 054 887 900	1 082 486 856
SUM EGENKAPITAL OG GJELD		1 139 403 578	1 224 524 166



KPMG AS
Jernbaneveien 100
P.O. Box 1434
N-8037 Bodø

Telephone +47 45 40 40 63
Internet www.kpmg.no
Enterprise 935 174 627 MVA

Til generalforsamlingen i Nordvik Gruppen AS

Uavhengig revisors beretning

Konklusjon

Vi har revidert årsregnskapet for Nordvik Gruppen AS, som består av:

- selskapsregnskapet, som består av balanse per 31. desember 2024, resultatregnskap og kontantstrømpoppstilling for regnskapsåret avsluttet per denne datoen og noter til årsregnskapet, herunder et sammendrag av viktige regnskapsprinsipper, og
- konsernregnskapet, som består av balanse per 31. desember 2024, resultatregnskap og kontantstrømpoppstilling for regnskapsåret avsluttet per denne datoen og noter til årsregnskapet, herunder et sammendrag av viktige regnskapsprinsipper.

Etter vår mening

- oppfyller årsregnskapet gjeldende lovkrav,
- gir selskapsregnskapet et rettviseende bilde av selskapets finansielle stilling per 31. desember 2024 og av dets resultater og kontantstrømmer for regnskapsåret avsluttet per denne datoen i samsvar med regnskapslovens regler og god regnskapsskikk i Norge, og
- gir konsernregnskapet et rettviseende bilde av konsernets finansielle stilling per 31. desember 2024 og av dets resultater og kontantstrømmer for regnskapsåret avsluttet per denne datoen i samsvar med regnskapslovens regler og god regnskapsskikk i Norge.

Grunnlag for konklusjonen

Vi har gjennomført revisjonen i samsvar med International Standards on Auditing (ISA-ene). Våre oppgaver og plikter i henhold til disse standardene er beskrevet nedenfor under *Revisors oppgaver og plikter ved revisjonen av årsregnskapet*. Vi er uavhengige av selskapet og konsernet i samsvar med kravene i relevante lover og forskrifter i Norge og International Code of Ethics for Professional Accountants (inkludert internasjonale uavhengighetsstandarder) utstedt av International Ethics Standards Board for Accountants (IESBA-reglene), og vi har overholdt våre øvrige etiske forpliktelser i samsvar med disse kravene. Innhentet revisjonsbevis er etter vår vurdering tilstrekkelig og hensiktsmessig som grunnlag for vår konklusjon.

Øvrig informasjon

Styret og daglig leder (ledelsen) er ansvarlige for informasjonen i årsberetningen. Øvrig informasjon omfatter informasjon i årsrapporten bortsett fra årsregnskapet og den tilhørende revisjonsberetningen. Vår konklusjon om årsregnskapet ovenfor dekker ikke informasjonen i årsberetningen.

I forbindelse med revisjonen av årsregnskapet er det vår oppgave å lese årsberetningen. Formålet er å vurdere hvorvidt det foreligger vesentlig inkonsistens mellom årsberetningen og årsregnskapet og den kunnskap vi har opparbeidet oss under revisjonen av årsregnskapet, eller hvorvidt informasjon i årsberetningen ellers fremstår som vesentlig feil. Vi har plikt til å rapportere dersom årsberetningen fremstår som vesentlig feil. Vi har ingenting å rapportere i så henseende.

Offices in:

© KPMG AS, a Norwegian limited liability company and a member firm of the KPMG global organization of independent member firms affiliated with KPMG International Limited, a private English company limited by guarantee. All rights reserved.

Statsautoriserte revisorer - medlemmer av Den norske Revisorforening

Oslo	Elverum	Mo i Rana	Tromsø
Alta	Finnsnes	Molde	Trondheim
Arendal	Hamar	Sandefjord	Tynset
Bergen	Haugesund	Stavanger	Ulsteinvik
Bodø	Knarvik	Stord	Ålesund
Drammen	Kristiansand	Straume	

Penn eo Dokumentnøkkelt: 186WP-JX5LY-WWE4T-5DCFZ-4CHWT-J54CW



Basert på kunnskapen vi har opparbeidet oss i revisjonen, mener vi at årsberetningen

- er konsistent med årsregnskapet og
- inneholder de opplysninger som skal gis i henhold til gjeldende lovkrav.

Ledelsens ansvar for årsregnskapet

Ledelsen er ansvarlig for å utarbeide årsregnskapet og for at det gir et rettviseende bilde i samsvar med regnskapslovens regler og god regnskapsskikk i Norge. Ledelsen er også ansvarlig for slik intern kontroll som den finner nødvendig for å kunne utarbeide et årsregnskap som ikke inneholder vesentlig feilinformasjon, verken som følge av misligheter eller utilsiktede feil.

Ved utarbeidelsen av årsregnskapet er ledelsen ansvarlig for å ta standpunkt til selskapets og konsernets evne til fortsatt drift og opplyse om forhold av betydning for fortsatt drift. Forutsetningen om fortsatt drift skal legges til grunn for årsregnskapet så lenge det ikke er sannsynlig at virksomheten vil bli avvirket.

Revisors oppgaver og plikter ved revisjonen av årsregnskapet

Vårt mål er å oppnå betryggende sikkerhet for at årsregnskapet som helhet ikke inneholder vesentlig feilinformasjon, verken som følge av misligheter eller utilsiktede feil, og å avgi en revisjonsberetning som inneholder vår konklusjon. Betryggende sikkerhet er en høy grad av sikkerhet, men ingen garanti for at en revisjon utført i samsvar med ISA-ene, alltid vil avdekke vesentlig feilinformasjon. Feilinformasjon kan oppstå som følge av misligheter eller utilsiktede feil. Feilinformasjon er å anse som vesentlig dersom den enkeltvis eller samlet med rimelighet kan forventes å påvirke de økonomiske beslutningene som brukerne foretar på grunnlag av årsregnskapet.

Som del av en revisjon i samsvar med ISA-ene, utøver vi profesjonelt skjønn og utviser profesjonell skepsis gjennom hele revisjonen. I tillegg:

- identifiserer og vurderer vi risikoen for vesentlig feilinformasjon i regnskapet, enten det skyldes misligheter eller utilsiktede feil. Vi utformer og gjennomfører revisjons handlinger for å håndtere slike risikoer, og innhenter revisjonsbevis som er tilstrekkelig og hensiktsmessig som grunnlag for vår konklusjon. Risikoen for at vesentlig feilinformasjon som følge av misligheter ikke blir avdekket, er høyere enn for feilinformasjon som skyldes utilsiktede feil, siden misligheter kan innebære samarbeid, forfalskning, bevisste utelatelser, uriktige fremstillinger eller overstyring av internkontroll.
- opparbeider vi oss en forståelse av intern kontroll som er relevant for revisjonen, for å utforme revisjons handlinger som er hensiktsmessige etter omstendighetene, men ikke for å gi uttrykk for en mening om effektiviteten av selskapets og konsernets interne kontroll.
- evaluerer vi om de anvendte regnskapsprinsippene er hensiktsmessige og om regnskapsestimaterne og tilhørende noteopplysninger utarbeidet av ledelsen er rimelige.
- konkluderer vi på om ledelsens bruk av fortsatt drift-forutsetningen er hensiktsmessig, og, basert på innhentede revisjonsbevis, hvorvidt det foreligger vesentlig usikkerhet knyttet til hendelser eller forhold som kan skape tvil av betydning om selskapets og konsernets evne til fortsatt drift. Dersom vi konkluderer med at det eksisterer vesentlig usikkerhet, kreves det at vi i revisjonsberetningen henleder oppmerksomheten på tilleggsopplysningene i årsregnskapet, eller, dersom slike tilleggsopplysninger ikke er tilstrekkelige, at vi modifierer vår konklusjon. Våre konklusjoner er basert på revisjonsbevis innhentet frem til datoen for revisjonsberetningen. Etterfølgende hendelser eller forhold kan imidlertid medføre at selskapet og konsernet ikke kan fortsette driften.
- evaluerer vi den samlede presentasjonen, strukturen og innholdet i årsregnskapet, inkludert tilleggsopplysningene, og hvorvidt årsregnskapet gir uttrykk for de underliggende transaksjonene og hendelsene på en måte som gir et rettviseende bilde.
- innhenter vi tilstrekkelig og hensiktsmessig revisjonsbevis vedrørende den finansielle informasjonen til enhetene eller forretningsområdene i konsernet for å kunne gi uttrykk for en mening om konsernregnskapet. Vi er ansvarlige for å lede, følge opp og gjennomføre konsernrevisjonen. Vi har eneansvar for vår konklusjon om konsernregnskapet.



Vi kommuniserer med styret blant annet om det planlagte innholdet i og tidspunkt for revisjonsarbeidet og eventuelle vesentlige funn i revisjonen, herunder vesentlige svakheter i intern kontroll som vi avdekker gjennom revisjonen.

Bodø, 26. juni 2025

KPMG AS

Remi Selsbakk
Statsautorisert revisor
(elektronisk signert)

Pemneo Dokumentnøkkel: 86WP-JX5LY-WWE4T-5DCFZ-4CHWT-J54CW



PENNEO

Signaturene i dette dokumentet er juridisk bindende. Dokument signert med "Penneo™ - sikker digital signatur". De signerende parter sin identitet er registrert, og er listet nedenfor.

"Med min signatur bekrefter jeg alle datoer og innholdet i dette dokument."

Selsbakk, Remi Egil

Partner

På vegne av: KPMG AS

Serienummer: no_bankid:9578-5997-4-256526

IP: 80.232.xxx.xxx

2025-06-26 08:07:48 UTC



Selsbakk, Remi Egil

Statsautorisert revisor

På vegne av: KPMG AS

Serienummer: no_bankid:9578-5997-4-256526

IP: 80.232.xxx.xxx

2025-06-26 08:07:48 UTC



Dette dokumentet er signert digitalt via [Penneo.com](https://penneo.com). De signerte dataene er validert ved hjelp av den matematiske hashverdien av det originale dokumentet. All kryptografisk bevisføring er innebygd i denne PDF-en for fremtidig validering.

Dette dokumentet er forseglest med et kvalifisert elektronisk segl. For mer informasjon om Penneos kvalifiserte tillitstjenester, se <https://eud.penneo.com>.

Slik kan du bekrefte at dokumentet er originalt

Når du åpner dokumentet i Adobe Reader, kan du se at det er sertifisert av **Penneo A/S**. Dette beviser at innholdet i dokumentet ikke har blitt endret siden tidspunktet for signeringen. Bevis for de individuelle signatørens digitale signaturer er vedlagt dokumentet.

Du kan bekrefte de kryptografiske bevisene ved hjelp av Penneos validator, <https://penneo.com/validator>, eller andre valideringsverktøy for digitale signaturer.

Penneo Dokumentnøkkel: 86WP-JX5LY-WWE4T-5DCFZ-4CHWT-J54CW



Nordvik Gruppen AS

Årsrapport for 2024

Årsberetning

Selskaps- og konsernregnskap

- **Resultatregnskap**
- **Balanse**
- **Kontantstrømoppstilling**
- **Noteopplysninger**

Revisjonsberetning



NORDVIK GRUPPEN AS - KONSERN STYRETS ÅRSBERETNING FOR 2024

Virksomhetens art og hvordan den drives

Nordvik Gruppen AS (NGR) i Bodø er morselskap for selskaper innen forretningsområdene «Bil og Mobilitet», «Finans og Investeringer» og «Eiendom», og leverer fellesfunksjoner som management, regnskap, lønn, HR, IT, markedsføring og fagstøtte til drift, prosjekt og sertifiseringer til konsernselskapene.

Datterselskaper i konsernet:

Bil og Mobilitet:

- Nordvik AS (100%) driver bilsalg og verksteder i Namsos, Steinkjer, Brønnøysund, Mosjøen, Mo i Rana, Fauske, Bodø, Leknes, Sortland, Harstad og Narvik.
 - Bjerka, Glomfjord, Kolvereid, Halså og Dverberg er avviklet i 2024. Svolvær avvikles Q2 25.
 - Nord-Salten Auto AS er datterselskap (51 %).
 - VIFA Bilberging AS (46,8 %) er tilknyttet selskap.
 - Salten Tungberging AS (50% VIFA Bilberging AS og 50% Nord-Salten Auto AS)
- M Nordvik AS (100 %) driver bilsalg og verksteder i Bodø og Mo i Rana. Bjerka og Mosjøen er avviklet i 2024.
 - Nordvik CAR AS (100 %) driver bilpleie i Bodø. Bilsalg og verksteder er avviklet i 2024.
- Nordvik Mobility AS (100 %) leverer leiebil-, biladministrasjon- og mobilitetstjenester.

Finans og investeringer:

- Nordvik Finans AS (100 %) driver utleie av maskiner, verktøy og utstyr.
- NGR Invest AS (100 %) investerer i andre selskaper, og eier 13,12% i Saltens Gruppen AS konsern.

Eiendom:

- Nordviksentret Eiendom AS (100 %) eier og leier ut næringslokaler i Bodø, Narvik, Mo i Rana og Mosjøen. Framleier næringslokaler i Bodø og Mo i Rana. Svolvær avvikles 30.06.2025.
 - Datter- og tilknyttet selskaper:
 - Stormyrveien Eiendom AS (100 %) eier og leier ut en næringsstomt i Bodø.
 - Bodø Billakker AS (100 %) framleier lokale og leier ut lakkeringsanlegg i Bodø.
 - Bodøhuset Eiendom AS (100 %) eier og leier ut næringseiendom i Bodø.
 - Holberg Eiendom AS (50 %) eier og leier ut eiendommer Namsos og Steinkjer.
- Nordvik Eiendom AS (100 %) eier og leier ut næringslokaler i Fauske, Leknes, Sortland, Harstad og Brønnøysund.
- Klubbholmen 2 AS (100 %). Eier og leier ut næringslokaler i Harstad.
- Bjerka Næringspark AS (100 %) eier og leier ut næringslokaler i Hemnes.
- Glomfjord Verkstedbygg AS (100 %) eier og leier ut næringslokaler i Meløy.

Datter og tilknyttet selskaper Nordvik Gruppen AS:

- Eigna AS (51%) er et bærekrafts senter med gjenbruksbutikk og kafe i Bodø Storsenter.
- Drone Nord AS (50 %) Drone-, inspeksjon- og fototjenester.
- Event Nord AS (50 %) Leverer skreddersynte arrangementer og opplevelser til bedrifter.

Fortsatt drift

Styret vurderer forutsetningene for fortsatt drift til å være til stede. Årsregnskapet er satt opp under denne forutsetning.

Personalforhold og arbeidsmiljø.

Det drives kontinuerlig skoleing og kompetanseheving. Opplæringen skjer i henhold til langsiktig etablerte strategi for opplæring og utvikling av medarbeidere. Det jobbes aktivt, blant annet i samarbeid med NAV, for å redusere sykefraværet og tilrettelegge for at eldre og medarbeidere med nedsatt funksjonsevne skal kunne fortsette i jobben lengst mulig. Det etterstrebes også en sammensetning av våre medarbeidere som i størst mulig grad spiller våre kunder, og som er med på å bygge et godt og inkluderende arbeidsmiljø.

NORDVIK GRUPPEN AS - KONSERN

STYRETS ÅRSBERETNING FOR 2024

Likestilling diskriminering og samfunnsansvar

Selskapene i Nordvik Gruppen AS jobber mot diskriminering på grunn av kjønn, graviditet, permisjon ved fødsel eller adopsjon, omsorgsoppgaver, etnisitet, religion, livssyn, funksjonsnedsettelse, seksuell orientering, kjønnsidentitet og kjønnsuttrykk og kombinasjoner av disse grunnlagene. Det er ikke avdekket diskriminerende forhold i bedriften. Dette overvåkes løpende. Tidligere har vi deltatt aktivt i NHO's «Ringer i vannet» program, og regjeringens «Se muligheter»-kampanje som har søkelys på å få flere tilbake i arbeidslivet. I dag samarbeider vi tett med flere av landets attføringsbedrifter, som Frem Bodø AS. Vi mener ved å ta dette samfunnsansvaret også bidrar til å bygge et godt arbeidsmiljø. Nordvik fagskole rekrutterer lærlinger, og deltar aktivt på skoler og arbeidsmesser for å spre kunnskap og øke kvinneandelen som søker bilfag på videregående skoler. Prinsipper, prosedyrer og standarder for likestilling er nedfelt og forankret i strategier, personaladministrasjonsverktøy og personalhåndbok. Både styret og selskapets ledelse er bevisst på tiltak for å fremme likestilling og hindre diskriminering i virksomheten.

Miljø

Styrets vurdering er at det ikke er forhold ved virksomheten som påvirker det ytre miljø i vesentlig grad. Konsernet Nordvik Gruppen AS er Miljøfyrtårnsertifisert i hovedkontormodellen, mens avdelinger i tilhørende selskaper enten er ISO14001-Miljøsertifiserte eller Miljøfyrtårn sertifiserte. Det jobbes aktivt for å redusere miljøbelastning gjennom lavere ressurs- og energiforbruk og lavere utslipp. Vårt viktige arbeid med å skape en god HMS-kultur i virksomheten er med på å sikre gode rutiner for å ivareta gode miljøtiltak.

Internkontroll

Det ble i 2024 registrert totalt 232 rapporter/avvik i Nordviks BUS Kvalitet-system. Av disse var 26 rapporter etter internkontroll på utført arbeid ved våre 24 verksteder. 50 rapporter omhandler diverse områder av HMS. 15 av rapportene har hatt potensiale for forhøyet risiko. 7 rapporter med skade på personell, men ingen av hendelsene har gitt alvorlige personskader.

Åpenhetsloven

Rapporten dekker konsernets arbeid med aktsomhetsvurderinger i henhold til Åpenhetsloven § 4 og § 5, og inkluderer både egen virksomhet og konsernets leverandørkjede. Det er gjennomført vurderinger av risiko for brudd på menneskerettigheter og anstendige arbeidsforhold både internt – med særlig vekt på arbeidsmiljø, organisasjonsfrihet, diskriminering og lønns- og arbeidsvilkår – og eksternt hos leverandører og forretningspartnere. Redegjørelsen bygger på systematisk innhentet informasjon og dialog med relevante interessenter, og danner grunnlag for tiltak for å forebygge, redusere eller stanse eventuelle negative konsekvenser.

Redegjørelsen er tilgjengelig siden loven trådte i kraft den 30. juni 2023 på selskapets hjemmeside: www.nordvik.no/

KARTLEGGING Nordvik Gruppen AS:

Nordvik Gruppen AS yter fellestjenester i hovedsak for selskapene i Nordvik-grupperingen. I tillegg til økonomisk administrative oppgaver utfører Nordvik Gruppen AS også tjenester innen kjededrift, fagstøtte utvikling og synergier. Hovedarbeidsområdene til selskapene i grupperingen og som Nordvik Gruppen AS arbeider med, er innen bilforhandler, mobilitetstjenester, bilberging, finansiering og eiendom.

- Ansatte/medarbeidere pr 31.12.2024:
- Nordvik Gruppen AS antall 29, herav 16 menn/13 kvinner.
- Ingen midlertidige.
- Deltid var 1 mann i 20% stilling.
- 1 medarbeider i delvis foreldrepermisjon i 2024.
- Totalt sykefravær i selskapet var 4,07% mot 4,18% året før.
- Lønn: For å kunne sammenligne lønnsnivåer mellom menn og kvinner, så må en ha et relevant antall å kunne sammenligne med. Nordvik Gruppen AS har ingen stillingstyper hvor det er et høyt nok antall (5stk) til å kunne sammenligne.



NORDVIK GRUPPEN AS - KONSERN STYRETS ÅRSBERETNING FOR 2024

TILTAK:

- Over tid har vi sammen med lønnsutvalgene i selskapene og ledelse, utarbeidet objektive lønnsoppsett pr. roller, som er helt kjønnsnøytrale.
- Som tidligere angitt, er det en nesten jevn fordeling av kjønnene i Nordvik Gruppen AS.
- Nordvik vil at våre medarbeidere skal speile samfunnet og våre kunder på en best mulig måte og dermed fremme likestilling.
- Systematisk arbeidsprosesser er innførte i f.t. Respekt for mennesket, Kaizen- eller forbedringsarbeid i oppfølgingsprosesser med Plan->Do->Check->Act metodikk sikrer bedre kvalitet i arbeidet.
- Gjennom vårt miljø- og samfunnsansvar, arbeider vi sammen med våre leverandører og bransjeorganisasjoner for å fremme ei bærekraftig utvikling av Nordvik Gruppen AS.

Kartlegging Nordvik AS:

Nordvik AS driver bilforhandlervirksomhet med verksteder og salg av Toyota, Lexus og brukte biler.

- Pr. 31.12.2024 hadde Nordvik AS 222 medarbeidere/ansatte (ned fra 267).
- Av disse var 198 menn (ned fra 239) og 24 kvinner (ned fra 28).
- 2 midlertidig ansatte (ned fra 7), 2 menn (ned fra 5).
- 8 deltidsansatte (ned fra 10), hvorav 6 menn (ned fra 7) og 2 kvinner (ned fra 3).
- Hovedarbeidsområdene er bilsalg og service med verksteder for mekanisk, karosseri og lakk.
- 16 foreldrepermisjoner (opp fra 14), herav 13 menn og 3 kvinner.
- Totalt sykefravær var 5,63 % mot 6,10 % året før.
- Det ble registrert 5 rapporter med skade på personell i 2024, men ingen av hendelsene har gitt alvorlige personskader.

Lønn: For å kunne sammenligne lønnsnivåer mellom menn og kvinner, så må en ha et relevant antall å kunne sammenligne med. Det er kun for Kunderådgivere og Fagarbeidere på bilskade at det er et høyt nok antall til å kunne sammenligne.

Snitt årslønn mellom kjønnene som kunderådgivere er:

- Menn: Kr 511 898.
- Kvinner: Kr 396 87.

Årsaken til forskjellen er lavere ansiennitet hos kvinner, kvinnene har ikke full ansiennitet, og menn har høyere andel med full ansiennitet. Her er fordelingen 12 kvinner (opp fra 8) og 22 menn (ned fra 28).

Tiltak:

På de fleste av våre lokasjoner/steder er vi bundet av Biloverenskomsten og i noen tilfeller også andre overenskomster/tariffavtaler.

- Over tid har ledelsen og lønnsutvalgene bestående av 3 tillitsvalgte, sammen utarbeidet objektive lønnsoppsett pr. roller, som er helt kjønnsnøytrale.
- I tradisjonelle mannsdominerte roller som mekanikere, har andelen kvinnelige fagarbeidere vært svært lav.
- I rollene som kunderådgivere, bilskadereparatører og lakkerere har vi over tid fått til en økende andel kvinnelige lærlinger og fagarbeidere.
- Nordvik har som mål at våre medarbeidere skal speile samfunnet og kundene på en best mulig måte og dermed fremme likestilling.
- Systematiske arbeidsprosesser er innførte i f.t. Respekt for mennesket, Kaizen-/forbedrings-arbeide oppfølgingsprosesser med Plan->Do->Check->Act.
- Gjennom vårt miljø- og samfunnsansvar, arbeider vi sammen med våre leverandører for å fremme en bærekraftig utvikling av Nordvik AS.

Kartlegging M Nordvik AS:

Hovedarbeidsområdene i M Nordvik AS er bilsalg av bilmerker fra importør Bertel O Steen og serviceverksteder og tilhørende tjenester.



NORDVIK GRUPPEN AS - KONSERN STYRETS ÅRSBERETNING FOR 2024

- Pr. 31.12.2024 hadde M Nordvik AS 64 medarbeidere/ansatte. Herav 57 menn og 7 kvinner.
- 2 midlertidig ansatte (menn).
- 2 deltidsansatte (menn).
- I tillegg kommer 5 lærlinger (menn).
- 2 foreldrepermisjoner, 1 mann og 1 kvinne.
- Totalt sykefravær var 7,03 % mot 8,32 % året før. Det ble registrert 2 rapporter med skade på personell, men ingen av hendelsene har gitt alvorlige personskader.
- Lønn: For å kunne sammenligne lønnsnivåer mellom menn og kvinner, så må en ha et relevant antall å kunne sammenligne med. M Nordvik AS har ingen stillingstyper hvor det er et høyt nok antall (5stk) til å kunne sammenligne. Lønn er uansett basert på roller og ansiennitet, og er kjønnsnøytrale.

Tiltak:

Lokasjoner/steder i M Nordvik AS er bundet av Biloverenskomsten og i noen tilfeller også andre overenskomster/tariffavtaler.

- Over tid har ledelsen og lønnsutvalgene, bestående av tillitsvalgte, sammen utarbeidet objektive lønnsoppsett pr. roller, som er helt kjønnsnøytrale.
- I tradisjonelle mannsdominerte roller som mekanikere, så har andelen kvinnelige fagarbeidere vært svært lav. M Nordvik AS har ingen kvinnelige mekanikere pr. tiden.
- I rollene som kunderådgivere, bilklargjørere og delelager har vi over tid fått til en økende andel kvinner.
- Nordvik har som mål at våre medarbeidere skal speile samfunnet og kundene på en best mulig måte og dermed fremme likestilling.
- Systematiske arbeidsprosesser er innførte i f.t. Respekt for mennesket, Kaizen- eller forbedringsarbeid i oppfølgingsprosesser med «Plan->Do->Check->Act».
- Gjennom vårt miljø- og samfunnsansvar, arbeider vi sammen med våre leverandører for å fremme ei bærekraftig utvikling av M Nordvik AS.

Fremtidig utvikling

Forretningsområde Bil og Mobilitet:

- Nordvik AS er en vel etablert Toyota og Lexus forhandler med forhandleravtale for Toyota siden 1965. Selskapet og datterselskapet Nord Salten Auto AS driver i dag 14 verksteder og 13 bilbutikker fra Steinkjer i sør til Harstad i nord. Selskapet har god utvikling på både verksteder, bruktbil- og nybilsalg.
- M Nordvik AS ble strategisk samarbeidspartner for Bertel O Steen AS sine merkevarer i Salten og Helgeland i 2019. Selskapet har positiv utvikling i sine bilbutikker og verksteder i Bodø og Mo i Rana.
- Nordvik Car AS driver et merkeuavhengig bilpleieverksted i Bodø, og har god utvikling med oppdrag fra private kunder, fra Nordvik konsernet og øvrig bilbransje.
- Nordvik Mobility AS driver bilutleievirksomhet.
- Driften bil og mobilitet forventes i 2025 å gi positiv resultatutvikling. Men det understrekes at endringer i markedet, renter, kjøpekraft, priser, avgifter og «troen på fremtiden» vil være faktorer som kan slå negativt ut. Større endringer i rammebetingelser, eller en eller flere av de foran nevnte faktorer, kan gjøre at det økonomiske resultat i 2025 ikke blir som forventet.

Forretningsområde Eiendom:

En fortsatt sterk satsing, fokus, profesjonalisering på utleie, utvikling og realisering av enkelte eiendommer i kombinasjon med gevinster og lavere finans og driftskostnader, forventes å gi gode resultater og styrke virksomhetsområdet til eiendomsdivisjonen.

FoU tiltak

Det er ikke iverksatt spesielle FoU tiltak som er aktivert i balansen eller som utløser offentlige tilskudd.



NORDVIK GRUPPEN AS - KONSERN STYRETS ÅRSBERETNING FOR 2024

Resultat, investeringer, finansiering og likviditet

Konsernets samlede drifts- inntekter ble Kr 1.689.344 mot kr. 2.025.894.000 året før. Resultat etter skatt ble – kr 34.200.000 mot – kr 14.837.000 året før.

Driftsinntektene i morselskapet ble kr 41.869.000 mot kr 41.769.000 året før. Resultatet ble – kr 2.878.000 mot – kr 10.496.000 året før.

Samlet netto kontantstrøm fra operasjonelle aktiviteter i konsernet var 18.200.000, av investeringsaktiviteter -kr 6.297.000 og av finansaktiviteter - kr 31.659.000. Det er avvik mellom konsernets driftsresultat kr 2.978.000 og kontantstrøm fra operasjonelle aktiviteter kr 18.200.000. Avviket skyldes i all vesentlighet endring i varelager, kundefordringer og andre tidsavgrensninger.

Konter og bankinnskudd var pr 31.12.24 kr 16.777.000. Med bankinnskudd/konter pr 31.12.24 og innvilgede kredittrammer, vurderes likviditeten å være stram i forhold til aktiviteten. Tiltak i driften, avvikling av avdelinger og megleravtaler for salg av eiendom er iverksatt for å bedre resultater og likviditet. Styret mener at årsregnskapet gir et rettviseende bilde av selskapets eiendeler og gjeld, finansielle stilling og resultat.

Finansiell risiko

Selskapet er i liten grad eksponert for valutarisiko, da biler og andre varer kjøpes i NOK og prisene markeds-tilpasses av produsent/importør. Selskapet er eksponert for endringer i rentenivå, da dette vil påvirke markedet og få innvirkning på selskapets finansiering som er flytende mot NIBOR. Risiko for at økonomisk oppgjør for leveranser uteblir, anses for lav basert på historiske små tap på fordringer. Overlevering av biler skjer som hovedregel ikke før selskapet har mottatt bekreftelse fra bank eller finansieringsselskap. Lange leveringstider på biler kan medføre risiko for økte priser og kanselering av inneliggende ordrer.

Andre forhold

Styret kjenner ikke til forhold etter regnskapsårets avslutning som har betydning for selskapets stilling og resultat.

Styre- og daglig lederforsikringer.


Selskapet har tegnet særskilt ansvarsforsikring i IF Skadeforsikring for styrets medlemmer for deres mulige ansvar overfor foretaket og tredjepersoner.

Årsresultat og disponeringer

Morselskapet underskudd etter skatt kr 2.878.000, foreslår styret dekket av annen egenkapital. Bokført egenkapital pr 31.12.24 var kr 58.695.000.

Konsernets underskudd etter skatt var kr 34.200.000 og bokførte egenkapital pr. 31.12.24 kr 84.516.000.

Bodø, 23.06.2025



Thor Allan Nordvik
Styreleder



Alexander Nordvik
Nestleder



Fredrik Nordvik
Adm. direktør



Nordvik Gruppen AS

Selskaps- og konsernregnskap for 2024

Resultatregnskap

Alle tall i 1.000

Morselskap				Konsern	
2024	2023		Note	2024	2023
Driftsinntekter og driftskostnader					
40 991	41 734	Salgsinntekt	2	1 671 463	1 956 398
877	35	Annen driftsinntekt		17 881	69 497
41 869	41 769	Sum driftsinntekter		1 689 344	2 025 894
124	500	Varekostnad	10	1 213 667	1 490 307
22 808	21 102	Lønnskostnad	3	254 015	266 346
526	345	Av- og nedskr. av driftsmidler og imm. eiendeler	5,6	38 619	38 540
17 296	15 084	Annen driftskostnad	3	180 064	199 039
40 754	37 031	Sum driftskostnader		1 686 365	1 994 231
1 115	4 738	Driftsresultat		2 978	31 662
Finansinntekter og finanskostnader					
8 526	12 836	Inntekt på investering i datterselskap		-	-
-	-	Inntekt på investering i tilknyttet selskap		5 780	987
2 683	1 834	Renteinntekt fra foretak i samme konsern		-	-
2	-	Annen renteinntekt		974	202
-	1	Annen finansinntekt		1 412	1 520
10 184	-	Nedskrivning av finansielle anleggsmidler		-	-
1 678	2 166	Rentekostnad til foretak i samme konsern		-	-
1 313	1 353	Annen rentekostnad		57 518	50 436
1	22 509	Annen finanskostnad		1 054	1 181
-1 967	-11 357	Resultat av finansposter		-50 405	-48 909
-852	-6 619	Resultat før skattekostnad		-47 426	-17 247
2 026	3 877	Skattekostnad på ordinært resultat	4	-13 227	-2 410
-2 878	-10 496	Årsresultat	13	-34 200	-14 837
-2 878	-10 496	Minoritetens andel	13	1 097	-330
-2 878	-10 496	Majoritetens andel	13	-35 297	-14 506
Overføringer					
-	-	Avsatt til utbytte		3 871	3 430
-	-	Tilleggsutbytte		0	0
-2 878	-10 496	Avsatt til annen egenkapital		-39 168	-17 936
-2 878	-10 496	Sum disponert	13	-35 297	-14 506



Nordvik Gruppen AS

Selskaps- og konsernregnskap for 2024

Balanse

Alle tall i 1.000

Morselskap		Note	Konsern		
2024	2023		2024	2023	
					Eiendeler
					Anleggsmidler
					Immaterielle eiendeler
-	-	5	9 493	10 555	Goodwill
-	-		9 493	10 555	Sum immaterielle eiendeler
					Varige driftsmidler
	-	6,1	705 023	730 012	Tomter, bygninger o.a. fast eiendom
777	1 021	6,1	52 130	57 324	Driftsløsøre, inventar o.a. utstyr
777	1 021		757 153	787 336	Sum varige driftsmidler
					Finansielle anleggsmidler
152 277	80 426	7	-	-	Investeringer i datterselskap
52 376	49 117	8, 9	0	0	Lån til foretak i sammen konsern
321	321	7	18 838	17 635	Investeringer i tilknyttet selskap
5 066	926	7	25 897	21 942	Investeringer i aksjer og andeler
	-	9	19	48	Andre langsiktige fordringer
210 041	130 791		44 754	39 625	Sum finansielle anleggsmidler
210 818	131 812		811 400	837 516	Sum anleggsmidler
					Omløpsmidler
-	-	9,10	213 025	234 665	Lager av varer og annen beholdning
					Fordringer
3 850	3 130	8,9	49 215	104 509	Kundefordringer
6 650	12 787	8,9	48 987	11 299	Andre fordringer
10 500	15 917		98 202	115 808	Sum fordringer
1 037	1 097	11	16 777	36 535	Bankinnskudd, kontanter o.l.
11 536	17 014		328 004	387 008	Sum omløpsmidler
222 354	148 827		1 139 404	1 224 524	Sum eiendeler




Nordvik Gruppen AS
Selskaps- og konsernregnskap for 2024


Balanse


Alle tall i 1.000

Morselskap			Konsern	
2024	2023	Note	2024	2023
Egenkapital og gjeld				
Innskutt egenkapital				
1 199	1 199	12,13	1 199	1 199
-66	-66	13	-66	-66
288	288	13	288	288
1 421	1 421		1 420	1 421
Opptjent egenkapital				
57 275	60 153	13	95 799	131 096
	-	13	-12 704	9 521
57 275	60 153		83 095	140 617
58 695	61 574		84 516	142 037
Gjeld				
Avsetning for forpliktelser				
217	341	4	10 764	25 701
	-		550	550
217	341		11 314	26 250
Annen langsiktig gjeld				
3 750	5 630	9	629 834	666 658
115 544	52 882	8	31 186	40 582
119 294	58 512		661 020	707 240
Kortsiktig gjeld				
-	-	9	196 429	178 438
4 373	4 337	8	54 533	62 498
-	-	4	1 710	1 919
2 414	3 309		27 497	45 564
-	-	13	3 871	3 430
37 360	20 754		98 514	57 148
44 147	28 400		382 553	348 996
163 658	87 253		1 054 888	1 082 487
222 354	148 827		1 139 404	1 224 524


Thor Allan Nordvik
Styrets leder

Bodø, 31.12.2024/23.06.2025


Alexander Nordvik
Nestleder


Fredrik Nordvik
Adm. direktør



Nordvik Gruppen AS
Selskaps- og konsernregnskap for 2024

Kontantstrømoppstilling

Mor		Alle tall i 1.000		Konsern	
2024	2023			2024	2023
Kontantstrømmer fra operasjonelle aktiviteter					
-851	-6 620			-47 426	-17 246
-	-5 724	-		-1 919	-7 035
-	22 503	+/-		-5 002	-2 845
-	-			0	0
526	345	+		38 619	38 540
10 184	-	+		0	0
-	138	+/-		21 640	42 068
-720	-1 262	+/-		55 294	-11 647
36	2 500	+/-		-7 965	-24 443
-	-	+/-		0	0
-	-	+/-		0	0
-	-	+/-		-1 203	-512
-2 055	-22 944	+/-		-33 839	-60 203
7 119	-11 063	=	Netto kontantstrøm fra operasjonelle aktiviteter	18 200	-43 323
Kontantstrømmer fra investeringsaktiviteter					
-	-	+		35 026	4 236
-281	-762	-		-37 398	-130 443
-	-			0	12 792
-	41 011	+		0	0
-4 140	-600	-		-3 955	-600
2 589	24 242	+		29	-45
-	-	-		0	0
-1 832	63 891	=	Netto kontantstrøm fra investeringsaktiviteter	-6 297	-114 060
Kontantstrømmer fra finansieringsaktiviteter					
70 674	12 381	+		397 722	120 517
-9 892	-49 032	-		-443 943	-33 511
-	-	-		0	0
-	-	+/-		17 991	59 295
-	99			0	99
-	-	-		0	0
-	-	-		0	0
-	-5 640	-		-3 430	-6 620
-	-	+		0	0
-66 129	-10 514	-		0	0
-5 347	-52 706	=	Netto kontantstrøm fra finansieringsaktiviteter	-31 659	139 781
-60	122	=	Netto endring i kontanter og kontantekvivalenter	-19 757	-17 601
1 097	976	+	Kontanter og kontantekvivalenter ved periodens begynnelse	36 535	54 136
1 037	1 097	=	Beholdning av kontanter og kontantekvivalenter ved periodens slutt	16 777	36 535



Nordvik Gruppen AS

Selskaps- og konsernregnskap for 2024

Note 1 Regnskapsprinsipper

Selskaps- og konsernregnskapet er satt opp i samsvar med regnskapslovens bestemmelser og god regnskapsskikk.

1-1 Konsolidering

Konsernregnskapet inkluderer Nordvik Gruppen AS og selskaper som Nordvik Gruppen AS har bestemmende innflytelse over. Bestemmende innflytelse oppnås normalt når konsernet eier mer enn 50 % av aksjene i selskapet, og konsernet er i stand til å utøve faktisk kontroll over selskapet, eventuelt når avtaler eller A-aksjemajoritet sikrer faktisk kontroll. Minoritetsinteresser inngår i konsernets egenkapital. Transaksjoner og mellomværende mellom selskapene i konsernet er eliminert. Konsernregnskapet er utarbeidet etter ensartede prinsipper, ved at datterselskapet følger de samme regnskapsprinsipper som morselskapet.

Oppkjøpsmetoden benyttes ved regnskapsføring av virksomhetssammenslutninger. Selskaper som er kjøpt eller solgt i løpet av året inkluderes i konsernregnskapet fra det tidspunktet kontroll oppnås og inntil kontroll opphører.

Tilknyttede selskaper er enheter hvor konsernet har betydelig (men ikke bestemmende) innflytelse, over den finansielle og operasjonelle styringen (normalt ved eierandel på mellom 20 % og 50 %). Konsernregnskapet inkluderer konsernets andel av resultat fra tilknyttede selskaper regnskapsført etter egenkapitalmetoden fra det tidspunktet betydelig innflytelse oppnås og inntil slik innflytelse opphører. Når konsernets tapsandel overstiger investeringen i et tilknyttet selskap, reduseres konsernets balanseførte verdi til null og ytterligere tap regnskapsføres ikke med mindre konsernet har en forpliktelse til å dekke dette tapet.

Ved kjøp av datterselskaper elimineres kostprisen på aksjer i morselskapet mot egenkapitalen i datterselskapet på oppkjøpstidspunktet. Forskjellen mellom kostpris og netto bokført verdi på kjøpstidspunktet av eiendeler i datterselskapene tillegges de eiendeler som merverdien knytter seg til, innenfor markedsverdien av disse eiendelene. Kostpris som ikke kan tillegges spesifikke eiendeler, representerer goodwill. Goodwill avskrives lineært over antatt økonomisk levetid.

1-2 Bruk av estimater

Ledelsen har brukt estimater og forutsetninger som har påvirket resultatregnskapet og verdsettelsen av eiendeler og gjeld, samt usikre eiendeler og forpliktelser på balansedagen under utarbeidelsen av årsregnskapet i henhold til god regnskapsskikk.

1-3 Valuta

Transaksjoner i utenlandsk valuta omregnes til kursen på transaksjonstidspunktet. Pengeposter i utenlandsk valuta omregnes til norske kroner ved å benytte balansedagens kurs. Ikke-pengeposter som måles til historisk kurs uttrykt i utenlandsk valuta, omregnes til norske kroner ved å benytte valutakursen på transaksjonstidspunktet. Ikke-pengeposter som måles til virkelig verdi uttrykt i utenlandsk valuta, omregnes til valutakursen fastsatt på måletidspunktet. Valutakursendringer resultatføres løpende i regnskapsperioden under andre finansposter.

1-4 Salgsinntekter

Inntekter fra salg av varer resultatføres når levering har funnet sted og det vesentligste av risiko og avkastning er overført. Inntekter fra salg av tjenester inntektsføres i takt med opptjening. Inntekter fra sammensatte ytelser, separeres, og det avsettes en forpliktelse for fremtidige service- og garantiforpliktelser.



1-5 Skatt

Skattekostnad består av betalbar skatt og endring i utsatt skatt. Utsatt skatt/skattefordel er beregnet på alle forskjeller mellom regnskapsmessig og skattemessig verdi på eiendeler og gjeld. Utsatt skatt er beregnet med gjeldende skattesatser på grunnlag av de midlertidige forskjeller som eksisterer mellom regnskapsmessige og skattemessige verdier, samt skattemessig underskudd til fremføring ved utgangen av regnskapsåret Netto utsatt skattefordel balanseføres i den grad det er sannsynlig at denne kan bli utnyttet.

Betalbar skatt og utsatt skatt er regnskapsført direkte mot egenkapitalen i den grad skattepostene relaterer seg til poster ført direkte mot egenkapitalen.

1-6 Klassifisering og vurdering av balanseposter

Omløpsmidler og kortsiktig gjeld omfatter poster som forfaller til betaling innen ett år etter anskaffelsestidspunktet, samt poster som knytter seg til varekretsløpet. Øvrige poster er klassifisert som anleggsmiddel/langsiktig gjeld.

Omløpsmidler vurderes til laveste av anskaffelseskost og virkelig verdi. Kortsiktig gjeld balanseføres til nominelt beløp på opptakstidspunktet.

Anleggsmidler vurderes til anskaffelseskost, fratrukket av- og nedskrivninger. Langsiktig gjeld balanseføres til nominelt beløp på etableringstidspunktet.

1-7 Forskning og utvikling

Utgifter til utvikling balanseføres i den grad det kan identifiseres en fremtidig økonomisk fordel knyttet til utvikling av en identifiserbar immaterielle eiendel og utgiftene kan måles pålitelig. I motsatt fall kostnadsføres slike utgifter løpende. Balanseført utvikling avskrives lineært over økonomisk levetid. Utgifter til forskning kostnadsføres løpende.

1-8 Varige driftsmidler

Varige driftsmidler balanseføres og avskrives lineært over driftsmidlets forventede levetid. Direkte vedlikehold av driftsmidler kostnadsføres løpende under driftskostnader, mens påkostninger eller forbedringer tillegges driftsmidlets kostpris og avskrives i takt med driftsmidlet. Dersom gjenvinnbart beløp av driftsmiddelet er lavere enn balanseført verdi foretas nedskrivning til gjenvinnbart beløp. Gjenvinnbart beløp er det høyeste av netto salgsverdi og verdi i bruk. Verdi i bruk er nåverdien av de fremtidige kontantstrømmene som eiendelen forventes å generere.

1-9 Datterselskap/tilknyttet selskap

Datterselskapet og tilknyttede selskaper vurderes etter kostmetoden i selskapsregnskapet. Investeringen er vurdert til anskaffelseskost for aksjene med mindre nedskrivning har vært nødvendig. Det er foretatt nedskrivning til virkelig verdi når verdifall skyldes årsaker som ikke kan antas å være forbigående og det må anses nødvendig etter god regnskapsskikk. Nedskrivninger er reversert når grunnlaget for nedskrivning ikke lenger er til stede.

Utbytte, konsernbidrag og andre utdelinger fra datterselskap er inntektsført samme år som det er avsatt i givers regnskap. Overstiger utbyttet / konsernbidraget andel av opptjent resultat etter anskaffelsestidspunktet, representerer den overskytende del tilbakebetaling av investert kapital, og utdelingene er fratrukket investeringens verdi i balansen til morselskapet.

1-10 Varebeholdninger

Varelager regnskapsføres til det laveste av anskaffelseskost og netto salgspris. Netto salgspris er estimert salgspris ved ordinær drift etter fradrag for beregnede nødvendige utgifter for gjennomføring av salget. Anskaffelseskost tilordnes ved bruk av FIFO metoden og inkluderer utgifter påløpt ved anskaffelse av varene og kostnader for å bringe varene til nåværende tilstand og plassering.



1-11 Fordringer

Kundefordringer og andre fordringer er oppført i balansen til pålydende etter fradrag for avsetning til forventet tap. Avsetning til tap gjøres på grunnlag av individuelle vurderinger av de enkelte fordringene. I tillegg gjøres det for øvrige kundefordringer en uspesifisert avsetning for å dekke antatt tap på krav.

1-12 Kortsiktige plasseringer

Kortsiktige plasseringer (aksjer og andeler vurdert som omløpsmidler) vurderes til laveste av anskaffelseskost og virkelig verdi på balansedagen. Mottatt utbytte og andre utdelinger fra selskapene inntektsføres som annen finansinntekt.

1-13 Pensjoner

AFP-ordning er en ordning som gir et livslangt tillegg på den ordinære pensjonen. De ansatte kan velge å ta ut AFP-ordningen fra og med fylte 62 år, også ved siden av å stå i jobb, og den gir ytterligere opptjening ved arbeid fram til 67 år. AFP-ordningen er en ytelsesbasert flerforetakspensjonsordning, og finansieres gjennom premier som fastsettes som en prosent av lønn. Foreløpig foreligger ingen pålitelig måling og allokering av forpliktelse og midler i ordningen. Regnskapsmessig blir ordningen behandlet som en innskuddsbasert pensjonsordning hvor premiebetalingene kostnadsføres løpende, og ingen avsetninger foretas i regnskapet.

1-14 Kontantstrømoppstilling

Kontantstrømoppstillingen er utarbeidet etter den indirekte metode. Kontanter og kontantekvivalenter omfatter kontanter, bankinnskudd og andre kortsiktige, likvide plasseringer.



Note 2 Salgsinntekter

Beløp i NOK 1000	Nordvik Gruppen AS		Konsernet	
	2024	2023	2024	2023
Pr. Virksomhetsområde				
Salg av biler og verkstedtjenester	0	0	1 671 463	1 882 685
Øvrige inntekter	41 869	41 768	17 881	143 211
Sum	41 869	41 768	1 689 343	2 025 896
Geografisk fordeling				
Norge	41 869	41 768	1 689 343	2 025 896
Sum	41 869	41 768	1 689 343	2 025 896

Note 3 Lønnskostnader, godtgjørelser til ansatte og revisor

Beløp i NOK 1000	Nordvik Gruppen AS		Konsernet	
	2024	2023	2024	2023
Lønnskostnader				
Lønninger	18 376	17 157	220 214	229 034
Arbeidsgiveravgift	2 291	2 166	17 108	17 646
Pensjonskostnader	1 629	1 644	15 270	16 228
Andre ytelser	513	134	1 424	3 438
Sum	22 808	21 101	254 015	266 346

Konsernet har i regnskapsåret sysselsatt totalt 403 årsverk, hvorav morselskapet har sysselsatt 24 årsverk.

Ytelser til ledende personer	Daglig leder	Styret
Lønn	1 331	0
Pensjonsutgifter	0	0
Annen godtgjørelse	85	0

Det er ikke ytet lån eller stilt sikkerhet til fordel for daglig leder, ansatte, styret eller aksjeeiere.

Revisor

Godtgjørelse til revisor er fordelt på følgende:

Konsern:			
Lovpålagt revisjon	Attestasjonstjenester	Skatterådgivning	Annen bistand
1 733	0	299	320
Morselskap:			
Lovpålagt revisjon	Attestasjonstjenester	Skatterådgivning	Annen bistand
282	0	30	52

Merverdiavgift er ikke inkludert i revisjonshonoraret.



Note 4 Skatt

Beløp i NOK 1000

Årets skattekostnad fordeler seg på:	Nordvik Gruppen AS		Konsernet	
	2024	2023	2024	2023
Betalbar skatt	2 150	3 981	1 710	1 919
Endring i utsatt skatt/utsatt skattefordel	-124	-104	-14 937	-4 329
Sum skattekostnad	2 026	3 877	-13 227	-2 410
Beregning av årets skattegrunnlag:				
Resultat før skattekostnad	-851	-6 620	-47 426	-17 246
Permanente forskjeller	10 061	22 407	57 768	17 263
Endring i midlertidige forskjeller	565	474	-2 568	1 832
Mottatt konsernbidrag	-	1 834	0	0
Avgitt konsernbidrag	-9 775	-18 096	0	0
Anvendelse av fremførbart underskudd			0	0
Årets skattegrunnlag	0	0	7 773	1 849
Skattemessig underskudd ikke utlignet			0	6 872
Skattegrunnlag konsern			7 773	8 722
Betalbar skatt (22%)	0	0	1 710	1 919
Skatteeffekt av konsernbidrag	-305	-776	-	-
Betalbar skatt årets resultat	305	776	1 710	1 919
Betalbar skatt, ikke oppgjort			-	-
Betalbar skatt i balansen	0	0	1 710	1 919
Oversikt over midlertidige forskjeller:				
Anleggsmidler	867	1 395	139 509	147 893
Fordringer	-29	-28	-1 554	-1 389
Varer			-177	-1 821
Avsetning etter god regnskapsskikk			-1 857	-2 019
Gevinst- og tapskonto	146	183	8 570	5 994
Andre midl. forskjeller			-18 167	-6 491
Sum midlertidige forskjeller	984	1 550	126 323	142 167
Akk. fremførbart underskudd			-90 388	
Midlertidige forskjeller som ikke utlignes			12 992	-25 341
Sum midlertidige forskjeller som utlignes			48 928	116 826
Sum balanseført utsatt skatt/skattefordel (22%)	217	341	10 764	25 701



Note 5 Immaterielle eiendeler

Morselskapet har ingen immaterielle eiendeler ført opp i balansen

Konsernet

Beløp NOK 1000

	Ervervet GW	Sum
Anskaffelseskost pr 01.01.24	20 256	20 256
Tilgang kjøpte immaterielle eiendeler	-	-
Avgang solgte immaterielle eiendeler	-	-
Anskaffelseskost 31.12.24	20 256	20 256
Akkumulerte avskrivninger 31.12.24	-10 763	-10 763
Akkumulerte nedskrivninger 31.12.24	-	-
Balanseført verdi pr. 31.12.24	9 493	9 493
Årets avskrivninger	1 063	1 063

Både morselskapet og konsernet benytter lineære avskrivninger for alle immaterielle eiendeler.

Den økonomiske levetiden for anleggsmidlene er beregnet til:

Nordvik AS:

Goodwill er vurdert til å ha en levetid på 10 år, og er knyttet til aksjekjøp i datterselskap. Merverdi er knyttet til forventninger om fremtidig inntjening. Avskrivningsplanen er satt til 10 år fordi forventede synergieffekter vil fortsette å genereres utover en 5-års periode.

Bodøhuset Eiendom AS:

Goodwill gjelder teknisk goodwill ved fusjon av datterselskapet Stormyrveien Eiendom AS i 2023. I hele goodwillverdien er knyttet til eiendommen og er vurdert å ha lik økonomisk levetid som den øvrige eiendommen som er innfusjonert. Ut fra dette avskrives goodwillverden over rest avskrivningstid som eiendommen (40 år).



Note 6 Varige driftsmidler

Beløp i NOK 1000

Konsern

Varige driftsmidler

	Tomter/ bygninger og påkost leide lokaler	Driftsløsøre, inventar og annet utstyr	Sum
Anskaffelseskost pr 01.01.2024	896 995	160 512	1 057 507
Tilgang kjøpte driftsmidler	18 443	18 954	37 397
Avgang solgte driftsmidler	18 204	18 034	36 238
Anskaffelseskost 31.12.2024	897 234	161 432	1 058 666
Akkumulerte avskrivninger 31.12.	192 211	109 301	301 513
Balanseført verdi pr. 31.12.2024	705 023	52 130	757 152
Årets avskrivninger	21 058	16 498	37 556
Årets avskrivninger på immaterielle eiendeler, se note 5			1 063
Sum avskrivninger			38 619
Avskrivninger i infusjonerte selskap som er regnskapsført mot egenkapitalen ved fusjonen			0
Resultatførte av- og nedskrivninger			38 619
* Bygninger og annen fast eiendom		20-60 år	
* Maskiner og inventar		3-15 år	
* Tomter		0 år	

Beløp i NOK 1000

Morselskap

Varige driftsmidler

		Driftsløsøre, inventar og annet utstyr	Sum
Anskaffelseskost pr 01.01.2024		1 518	1 518
Tilgang kjøpte driftsmidler		281	281
Avgang solgte driftsmidler		-	-
Anskaffelseskost 31.12.2024	-	1 799	1 799
Akkumulerte avskrivninger 31.12.		1 022	1 022
Balanseført verdi pr. 31.12.2024	-	777	777
Årets avskrivninger		526	526
* Maskiner og inventar		3-15 år	



Note 7 Datterselskap, tilknyttet selskap m v

Aksjer i døtre eiet av konsernspiss Nordvik Gruppen AS

Beløp i NOK 1000

	Kontor	Eierandel/ temme andel	Årsresultat	Egenkapital	Bokført verdi
Nordvik AS	Bodø	100 %	-12 251	64 136	63 856
Nordviksentret Eiendom AS	Bodø	100 %	4 459	66 941	19 984
Nordvik Eiendom AS	Bodø	100 %	1 770	14 288	2 976
Bjerka Næringspark AS	Bjerka	100 %	407	9 270	5 050
Nordvik Mobility AS	Bodø	100 %	1 065	3 951	894
Glomfjord Verkstedbygg AS	Glomfjord	100 %	415	1 047	360
Nordvik Finans AS	Bodø	100 %	607	1 244	1 212
Klubbholmen 2 AS	Bodø	100 %	752	4 551	1 016
M Nordvik AS	Bodø	100 %	-29 249	-24 452	40 000
NGR Invest AS	Bodø	100 %	511	3 837	2 148
Nordvik Car AS	Bodø	100 %	-10 233	-3 626	11 212
Egna AS	Bodø	51 %	-7 103	-109	3 570
SUM					152 277

Aksjer i døtre eiet av Nordvik AS (underkonsern):

	Kontor	Eierandel	St.andel
Nord- Salten Auto AS	Bodø	51 %	51 %

Aksjer i døtre eiet av Nordviksentret Eiendom AS (underkonsern)

	Kontor	Eierandel	St.andel
Stormyrveien AS	Bodø	100 %	100 %
Bodø Billakker AS	Bodø	100 %	100 %
Bodøhuset Eiendom AS	Bodø	100 %	100 %

Investering i tilknyttede selskaper

Investeringer i tilknyttede selskap eiet av konsernspiss Nordvik Gruppen AS

	Kontor	Eierandel	St.andel	Ansk.kost	Bokført verdi
Drone Nord AS	Bodø	50,0 %	50,0 %	231	231
Event Nord AS	Bodø	33,3 %	33,3 %	90	90
Sum				321	321

Investeringene er i morselskapet vurdert etter kostmetoden og i konsernet i henhold til egenkapitalmetoden.



Investeringer i tilknyttede selskap eiet av konsernet

	Kontor	Eierandel	St.andel	Kostpris	Bokført verdi
VIFA Bilberging AS	Bodø	46,8 %	46,8 %	374	6 978
Holberg Eiendom AS	Steinkjer	50,0 %	50,0 %	7 865	8 806
Drone Nord AS	Bodø	50,0 %	50,0 %	231	785
Event Nord AS	Bodø	33,3 %	33,3 %	90	804
Salten Tungberging AS	Bodø	48,9 %	48,9 %	750	720
Arctic Assistanse AS	Svolvær	50,0 %	50,0 %	200	745
Sum				9 510	18 838

Aksjer og andeler i andre foretak m.v.

Anleggsmidler	Ansk. kost	Bokført verdi
Mørselskap		
Nordlandsglimt AS	125	125
Bodøregionens Utviklingsselskap AS	100	100
ACR Holding AS	100	100
Drive Mobility AS	600	600
KAR AS	4 140	4 140
Øvrige	1	1
Sum	5 066	5 066

Konsern

Saltens Gruppen AS	20 718	20 718
Drive Mobility AS	600	600
Nordlandsglimt AS	125	125
Bodøregionens Utviklingsselskap AS	100	100
ACR Holding AS	100	100
KAR AS	4 140	4 140
Øvrige aksjer	113	113
Sum	25 897	25 897



Note 8 Mellomværende med nærstående selskap

Beløp i NOK 1000

Nordvik Gruppen AS

Fordringer	Mot datterselskap	
	2024	2023
Lån til foretak i samme konsern	52 376	49 117
Kundefordringer	3 658	3 158
Andre fordringer	6 371	12 218
Sum	62 405	64 493

Gjeld	Mot datterselskap	
	2024	2023
Annen langsiktig gjeld	91 974	23 800
Leverandørgjeld	2 152	2 780
Annen kortsiktig gjeld	34 601	18 095
Sum	128 727	44 675

Note 9 Fordringer og gjeld

Beløp i NOK 1000

Fordringer med forfall senere enn ett år	Nordvik Gruppen AS		Konsernet	
	2024	2023	2024	2023
Andre langsiktige fordringer	52 376	37 617	19	48

Langsiktig gjeld med forfall senere enn 5 år

Gjeld til kredittinstitusjoner	0	0	432 672	396 634
Sum	0	0	432 672	396 634

Beløp i NOK 1000

	Nordvik Gruppen AS		Konsernet	
	2024	2023	2024	2023
Gjeld sikret ved pant	3 750	5 630	826 263	809 519
Pantsatte eiendeler:			-	-
Driftsmidler			723 395	738 285
Kundefordringer			41 118	103 916
Varer			212 670	234 307
Andre fordringer			0	0
Aksjer	42 148	84 391		
Sum	42 148	84 391	977 183	1 076 509



Note 10 Varer

Beløp i NOK 1000

	Nordvik Gruppen AS		Konsernet	
	2024	2023	2024	2023
Handelsvarer for videresalg	0	0	213 025	234 665
Sum	0	0	213 025	234 665

Note 11 Bankinnskudd

Beløp i NOK 1000

	Nordvik Gruppen AS		Konsernet	
	2024	2023	2024	2023
Bundne skattetrekkmidler utgjør:	968	1 067	8 297	8 776

Note 12 Aksjekapital og aksjonærinformasjon

Aksjekapitalen består av én aksjeklasse:

	Antall	Pålydende	Bokført
A-aksjer	10	11 000	110 000
B-aksjer	99	11 000	1 089 000
Sum	109		1 199 000

Oversikt over de største aksjonærene pr 31.12.24

	A-aksjer	B-aksjer	Sum	Eierandel	Stemmeandel
Thor Allan Nordvik	4		4	4 %	4 %
Alexander Nordvik		33	33	30 %	32 %
Christian Nordvik		33	33	30 %	32 %
Fredrik Nordvik		33	33	30 %	32 %
Egne aksjer	6		6	6 %	
Sum	10	99	109	100 %	100 %



Note 13 Egenkapital

Beløp i NOK
Nordvik Gruppen AS

	Aksjekapital	Egne aksjer	Overkurs	Annen EK	Sum
Egenkapital pr 01.01.2024	1 199 000	-66 000	287 643	60 152 765	61 573 408
Kontantinnskudd					
Årets resultat				-2 877 598	-2 877 598
Avsatt utbytte					
Vedtatt tilleggsutbytte					-
Egenkapital pr 31.12.2024	1 199 000	-66 000	287 643	57 275 166	58 695 809

Egne aksjer:

Nordvik Gruppen AS har i 2021 kjøpt 6 aksjer til total kostpris på kr 15 808 980.

Beholdning av egne aksjer:	Antall aksjer	Pålydende	Kostpris	Pris pr aksje
Pr 01.01.2024	6	11 000	15 808 980	2 634 830
Pr 31.12.2024	6	11 000	15 808 980	

Konsernet

Beløp i NOK 1000

	Aksjekapital	Egne aksjer	Overkurs	Annen EK	Minoritets-interesser	Sum EK
Egenkapital pr 01.01.2024	1 199	-66	288	131 095	9 521	142 037
Årets resultat				-35 297	1 097	-34 200
Fisjon *)					-19 451	-19 451
Avsatt utbytte					-3 871	-3 871
Tilleggsutbytte						
Egenkapital pr 31.12.2024	1 199	-66	288	95 798	-12 704	84 516

*) Det er i 2024 vedtatt fisjon i et av datterselskapene Nord- Salten Auto AS som først er registrert i Foretaksregisteret i 2025. Kapitalnedsettelsen ved fisjonen er bokført iht NRS 8 i 2024. I henhold til fisjonsplanen innløser minoritetsaksjonæren Eirik Valle sine aksjer i Nord- Salten Auto AS med oppgjør i fordring tilsvarende verdien av aksjene. Overtakende selskap i fisjonen er Eirik Valle Holding AS. Videre er det i 2025 foretatt en kapitalforhøyelse ved gjeldskonvertering hvor Eirik Valle Holding AS etter kapitalforhøyelsen har 49% andel av aksjene (tilsvarende andelen til Eirik Valle pr 31.12.2024 i Nord- Salten Auto AS). Kapitalforhøyelsen ved gjeldskonvertering er registrert 08.02.2025. Dette vil si at dette for konsernet sin del blir en midlertidig kapitalnedsettelse (i 2024) som i sin helhet kommer inn igjen som egenkapital (minoritetsinteresse) i 2025.

Note 14 Transaksjoner med nærstående parter

Nordvik Gruppen AS leverer tjenester til selskaper i samme konsern og tilknyttede selskap.

Omsetningen fordeler seg på følgende tjenesteområder:

Beløp i NOK 1000	2024	2023
Konsernavgift (regnskap-, it-, konsernledelse og adm. tjenester)	39 851	40 548
Eiendomsdrift/ leieinntekter	1 758	724
Reklame og markedsføring	260	461
Sum	41 869	41 733



Note 15 Gjenkjøpsavtaler

Pr 31.12. har man i 2 av selskapene i konsernet gjenkjøpsavtaler på solgte biler hvor samlet gjenkjøpsverdi utgjør kr 339 876 722. Avtalene løper i perioden 2025-2029.

Det vil være knyttet en viss usikkerhet til slike gjenkjøpsavtaler og risiko for tap.

Alle disse avtalene kan kjøpes ut mot et mindre beløp og har begrenset risiko.

Basert på dagens kjennskap og forventning til markedspris på bilene på tidspunkt for gjenkjøp, anses avtalt gjenkjøpsverdi å være økonomisk forsvarlig.

Nordvik Gruppen AS har stilt garanti for datterselskapet M Nordvik AS og Nordvik Car AS, som innebærer at selskapet forplikter seg til å yte finansiell støtte etter behov, minst 18 måneder etter balansedagen.