



ÅRSREGNSKAPET FOR REGNSKAPSÅRET 2024 - GENERELL INFORMASJON

Enheten

Organisasjonsnummer: 930 699 055
Organisasjonsform: Aksjeselskap
Foretaksnavn: VERDAL ENTREPRENØR AS
Forretningsadresse: c/o Martin Lustad
Sendesvegen 134
7656 VERDAL

Regnskapsår

Årsregnskapets periode: 01.01.2024 - 31.12.2024

Konsern

Morselskap i konsern: Nei

Regnskapsregler

Regler for små foretak benyttet: Ja
Benyttet ved utarbeidelsen av årsregnskapet til selskapet: Regnskapslovens alminnelige regler

Årsregnskapet fastsatt av kompetent organ

Bekreftet av representant for selskapet: Verdal Driftslag Sa
Dato for fastsettelse av årsregnskapet: 28.03.2025

Grunnlag for avgivelse

År 2024: Årsregnskapet er elektronisk innlevert
År 2023: Tall er hentet fra elektronisk innlevert årsregnskap fra 2024

Det er ikke krav til at årsregnskapet m.v. som sendes til Regnskapsregisteret er undertegnet. Kontrollen på at dette er utført ligger hos revisor/enhetens øverste organ. Sikkerheten ivaretas ved at innsender har rolle/rettighet for innsending av årsregnskapet via Altinn, og ved at det bekreftes at årsregnskapet er fastsatt av kompetent organ.

Brønnøysundregistrene, 12.04.2025



Resultatregnskap

Beløp i: NOK	Note	2024	2023
RESULTATREGNSKAP			
Inntekter			
Salgsinntekt	1	5 902 118	3 246 506
Annen driftsinntekt	1		
Sum inntekter	1	5 902 118	3 246 506
Kostnader			
Varekostnad		2 377 069	1 105 103
Lønnskostnad	2	1 170 411	698 992
Avskrivning av driftsmidler og immaterielle eiendeler	3	77 300	33 450
Annen driftskostnad		1 824 057	869 367
Sum kostnader		5 448 837	2 706 912
Driftsresultat		453 281	539 594
Finansinntekter og finanskostnader			
Annen renteinntekt		1 048	11
Annen finansinntekt		2 246	
Sum finansinntekter		3 294	11
Annen rentekostnad		14 501	33
Annen finanskostnad		363	
Sum finanskostnader		14 864	33
Netto finans		-11 570	-22
Resultat før skattekostnad		441 711	539 573
Skattekostnad på resultat	4	115 082	101 323
Årsresultat	5	326 629	438 250
Årsresultat etter minoritetsinteresser		326 629	438 249
Totalresultat		326 629	438 249
Overføringer og disponeringer			



Resultatregnskap

Beløp i: NOK	Note	2024	2023
Avsatt til annen egenkapital		326 629	438 250
Sum overføringer og disponeringer		326 629	438 250



Balanse

Beløp i: NOK	Note	2024	2023
BALANSE - EIENDELER			
Anleggsmidler			
Immaterielle eiendeler			
Utsatt skattefordel	4		
Varige driftsmidler			
Tomter, bygninger o.a. fast eiendom	3		
Maskiner og anlegg	3	163 800	358 500
Skip og flytende installasjoner	3		
Driftsløsøre, inventar o.a. utstyr	3	307 450	40 850
Sum varige driftsmidler	3	471 250	399 350
Finansielle anleggsmidler			
Lån til foretak i samme konsern	6		
Lån til tilknyttet selskap og felles kontrollert virksomhet	6		
Investeringer i aksjer og andeler	7	250	250
Andre langsiktige fordringer		203 450	112 667
Sum finansielle anleggsmidler		203 700	112 917
Sum anleggsmidler		674 950	512 267
Omløpsmidler			
Varer			
Sum varer	4	14 708	89 226
Fordringer			
Kundefordringer		239 633	43 126
Andre kortsiktige fordringer		29 356	2 719
Sum fordringer		268 989	45 845
Investeringer			
Aksjer og andeler i foretak i samme konsern	7		
Markedsbaserte aksjer	7		
Markedsbaserte obligasjoner	7		
Andre markedsbaserte finansielle instrumenter	7		



Balanse

Beløp i: NOK	Note	2024	2023
Bankinnskudd, kontanter og lignende			
Bankinnskudd, kontanter o.l.	8	562 303	338 853
Sum bankinnskudd, kontanter og lignende		562 303	338 853
Sum omløpsmidler		846 000	473 923
SUM EIENDELER		1 520 950	986 190
 BALANSE - EGENKAPITAL OG GJELD			
Egenkapital			
Innskutt egenkapital			
Aksjekapital	9	30 000	30 000
Beholdning av egne aksjer	9		
Sum innskutt egenkapital		30 000	30 000
Opptjent egenkapital			
Annen egenkapital	10	764 878	438 250
Sum opptjent egenkapital		764 878	438 250
Sum egenkapital	5	794 878	468 250
Gjeld			
Langsiktig gjeld			
Utsatt skatt	4	29 333	
Sum avsetninger for forpliktelser		29 333	
Annen langsiktig gjeld			
Gjeld til kredittinstitusjoner	6	111 703	150 000
Sum annen langsiktig gjeld		111 703	150 000
Sum langsiktig gjeld		141 036	150 000
Kortsiktig gjeld			
Leverandørgjeld		305 900	84 301
Betalbar skatt	4	85 749	101 323
Skyldig offentlige avgifter		76 250	74 149
Annen kortsiktig gjeld		117 137	108 168



Balanse

Beløp i: NOK	Note	2024	2023
Sum kortsiktig gjeld		585 036	367 941
Sum gjeld		726 072	517 941
SUM EGENKAPITAL OG GJELD		1 520 950	986 190



Brønnøysundregistrene

ÅRSREGNSKAP FOR REGNSKAPSÅRET 2024 - GENERELL INFORMASJON

Journalnummer: 2025 368671

Enheten

Organisasjonsnummer: 930 699 055
Organisasjonsform: Aksjeselskap
Foretaksnavn: VERDAL ENTREPRENØR AS
Forretningsadresse: c/o Martin Lustad
Sendesvegen 134
7656 VERDAL

Regnskapsår

Årsregnskapets periode: 01.01.2024 - 31.12.2024

Konsern

Morselskap i konsern: Nei

Regnskapsregler

Regler for små foretak benyttet: Ja
Benyttet ved utarbeidelsen av
årsregnskapet til selskapet: Regnskapslovens alminnelige regler

Årsregnskapet fastsatt av kompetent organ

Bekreftet av representant for selskapet: Verdal Driftslag Sa
Dato for fastsettelse av årsregnskapet: 28.03.2025

Revisjon

Selskapet har besluttet at årsregnskapet
ikke skal revideres: Ja
Årsregnskapet er utarbeidet av ekstern
autorisert regnskapsfører: Ja
Ekstern autorisert regnskapsfører har i
løpet av regnskapsåret bistått ved den
løpende regnskapsføringen eller utført
andre tjenester for selskapet enn å
utarbeide årsregnskapet: Ja

Grunnlag for avgivelse

År 2024: Årsregnskap er elektronisk innlevert.
År 2023: Tall er hentet fra elektronisk innlevert årsregnskap fra 2024.

Det er ikke krav til at årsregnskapet m.v. som sendes til Regnskapsregisteret er undertegnet. Kontrollen på at dette er utført ligger hos revisor/enhetens øverste organ. Sikkerheten ivaretas ved at innsender har rolle/rettighet for innsending av årsregnskapet via Altinn, og ved at det bekreftes at årsregnskapet er fastsatt av kompetent organ.

Brønnøysundregistrene, 08.04.2025

Brønnøysundregistrene
Postadresse: Postboks 900, 8910 Brønnøysund
Telefon: 75 00 75 00
E-post: firmapost@brreg.no Internett: www.brreg.no
Organisasjonsnummer: 974 760 673



Organisasjonsnr: 930 699 055
VERDAL ENTREPRENØR AS

RESULTATREGNSKAP

Beløp i: NOK	Note	2024	2023
RESULTATREGNSKAP			
Inntekter			
Salgsinntekt	1	5 902 118	3 246 506
Annen driftsinntekt	1		
Sum inntekter	1	5 902 118	3 246 506
Kostnader			
Varekostnad		2 377 069	1 105 103
Lønnskostnad	2	1 170 411	698 992
Avskrivning av driftsmidler og immaterielle eiendeler	3	77 300	33 450
Annen driftskostnad		1 824 057	869 367
Sum kostnader		5 448 837	2 706 912
Driftsresultat		453 281	539 594
Finansinntekter og finanskostnader			
Annen renteinntekt		1 048	11
Annen finansinntekt		2 246	
Sum finansinntekter		3 294	11
Annen rentekostnad		14 501	33
Annen finanskostnad		363	
Sum finanskostnader		14 864	33
Netto finans		-11 570	-22
Resultat før skattekostnad		441 711	539 573
Skattekostnad på resultat	4	115 082	101 323
Årsresultat	5	326 629	438 250
Årsresultat etter minoritetsinteresser		326 629	438 249
Totalresultat		326 629	438 249
Overføringer og disponeringer			
Avsatt til annen egenkapital		326 629	438 250
Sum overføringer og disponeringer		326 629	438 250



Organisasjonsnr: 930 699 055
VERDAL ENTREPRENØR AS

BALANSE

Beløp i: NOK	Note	2024	2023
BALANSE - EIENDELER			
Anleggsmidler			
Immaterielle eiendeler			
Utsatt skattefordel	4		
Varige driftsmidler			
Tomter, bygninger o.a. fast eiendom	3		
Maskiner og anlegg	3	163 800	358 500
Skip og flytende installasjoner	3		
Driftsløsøre, inventar o. a. utstyr	3	307 450	40 850
Sum varige driftsmidler	3	471 250	399 350
Finansielle anleggsmidler			
Lån til foretak i samme konsern	6		
Lån til tilknyttet selskap og felles kontrollert virksomhet	6		
Investeringer i aksjer og andeler	7	250	250
Andre langsiktige fordringer		203 450	112 667
Sum finansielle anleggsmidler		203 700	112 917
Sum anleggsmidler		674 950	512 267
Omløpsmidler			
Varer			
Sum varer	4	14 708	89 226
Fordringer			
Kundefordringer		239 633	43 126
Andre kortsiktige fordringer		29 356	2 719
Sum fordringer		268 989	45 845
Investeringer			
Aksjer og andeler i foretak i samme konsern	7		
Markedsbaserte aksjer	7		
Markedsbaserte obligasjoner	7		
Andre markedsbaserte finansielle instrumenter	7		
Bankinnskudd, kontanter og lignende			



Bankinnskudd, kontanter o. l.	8	562 303	338 853
Sum bankinnskudd, kontanter og lignende		562 303	338 853
Sum omløpsmidler		846 000	473 923
SUM EIENDELER		1 520 950	986 190
BALANSE - EGENKAPITAL OG GJELD			
Egenkapital			
Innskutt egenkapital			
Aksjekapital	9	30 000	30 000
Beholdning av egne aksjer	9		
Sum innskutt egenkapital		30 000	30 000
Opptjent egenkapital			
Annen egenkapital	10	764 878	438 250
Sum opptjent egenkapital		764 878	438 250
Sum egenkapital	5	794 878	468 250
Gjeld			
Langsiktig gjeld			
Utsatt skatt	4	29 333	
Sum avsetninger for forpliktelses		29 333	
Annen langsiktig gjeld			
Gjeld til kredittinstitusjoner	6	111 703	150 000
Sum annen langsiktig gjeld		111 703	150 000
Sum langsiktig gjeld		141 036	150 000
Kortsiktig gjeld			
Leverandørgjeld		305 900	84 301
Betalbar skatt	4	85 749	101 323
Skyldig offentlige avgifter		76 250	74 149
Annen kortsiktig gjeld		117 137	108 168
Sum kortsiktig gjeld		585 036	367 941
Sum gjeld		726 072	517 941
SUM EGENKAPITAL OG GJELD		1 520 950	986 190



Organisasjonsnr: 930 699 055
VERDAL ENTREPRENØR AS

NOTEOPPLYSNINGER - SELSKAP - alle poster oppgitt i hele tall

Note

Antall årsverk i regnskapsåret
1.00

Sum Beløp

Balanseført verdi 31.12. Varige driftsmidler Immaterielle eiend.

Konsernregnskap

Morselskapet sitt navn

Forretningskontor for morselskapet

Begrunnelse for at datterselskap er utelatt fra konsolideringen

Samlet beløp - tilknyttet selskap Årets Fjorårets

Samlet beløp - foretak i samme konsern Årets Fjorårets

Samlet beløp - foretak i samme konsern Årets Fjorårets

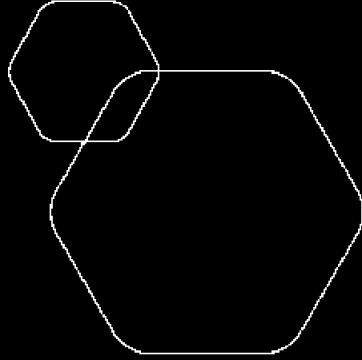
Samlet beløp - felles kontrollert virksomhet Årets Fjorårets

Pantstillelse Beløp

Beholdning av egne aksjer Antall Pålydende Andel av aksjek.

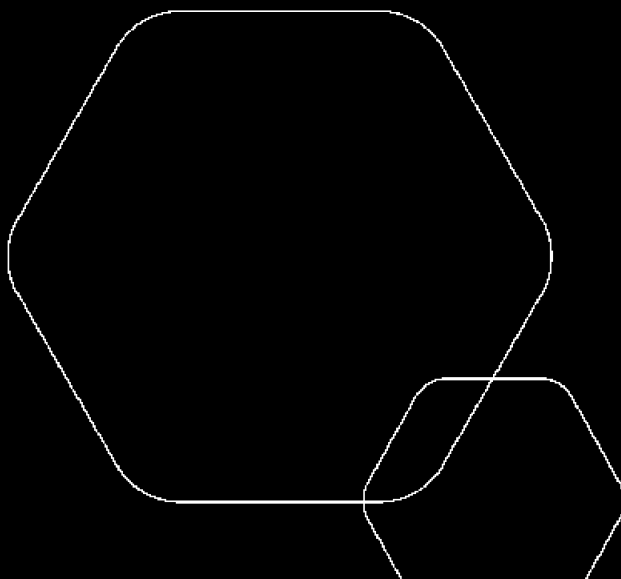


	BankID Signing Martin Skrove Lustad 2025-03-30
	BankID Signing Eirik Nanne Finstad Skjørholm 2025-03-30
	BankID Signing Bjørnar Hofstad 2025-04-01



Årsregnskap 2024 Verdal Entreprenør AS

Resultatregnskap
Balanse
Noter til regnskapet



Org.nr.: 930 699 055



RESULTATREGNSKAP

VERDAL ENTREPRENØR AS

DRIFTSINNEKTER OG DRIFTSKOSTNADER	Note	2024	2023
Salgsinntekt	1	5 902 118	3 246 506
Sum driftsinntekter	1	5 902 118	3 246 506
Varekostnad		2 377 069	1 105 103
Lønnskostnad	2	1 170 411	698 992
Avskrivning av driftsmidler og immaterielle eiendeler	3	77 300	33 450
Annen driftskostnad		1 824 057	869 367
Sum driftskostnader		5 448 837	2 706 912
Driftsresultat		453 281	539 594
FINANSINNEKTER OG FINANSKOSTNADER			
Renteinntekt fra tilknyttet selskap		0	11
Annen renteinntekt		1 048	0
Annen finansinntekt		2 246	0
Rentekostnad til tilknyttet selskap		0	33
Annen rentekostnad		14 501	0
Annen finanskostnad		363	0
Resultat av finansposter		-11 570	-22
Resultat før skattekostnad		441 711	539 573
Skattekostnad på resultat	4	115 082	101 323
Årsresultat	5	326 629	438 250
OVERFØRINGER			
Avsatt til annen egenkapital		326 629	438 250
Sum overføringer		326 629	438 250



BALANSE

VERDAL ENTREPRENØR AS

EIENDELER	Note	2024	2023
ANLEGGSMIDLER			
IMMATERIELLE EIENDELER			
VARIGE DRIFTSMIDLER			
Maskiner og anlegg	3	163 800	358 500
Driftsløsøre, inventar o.a. utstyr	3	307 450	40 850
Sum varige driftsmidler	3	471 250	399 350
FINANSIELLE ANLEGGSMIDLER			
Investeringer i aksjer og andeler	7	250	250
Andre langsiktige fordringer		203 450	112 667
Sum finansielle anleggsmidler		203 700	112 917
Sum anleggsmidler		674 950	512 267
OMLØPSMIDLER			
Lager av varer og annen beholdning	4	14 708	89 226
FORDRINGER			
Kundefordringer		239 633	43 126
Andre kortsiktige fordringer		29 356	2 719
Sum fordringer		268 989	45 845
INVESTERINGER			
Bankinnskudd, kontanter o.l.	8	562 303	338 853
Sum omløpsmidler		846 000	473 923
Sum eiendeler		1 520 950	986 190



BALANSE

VERDAL ENTREPRENØR AS

EGENKAPITAL OG GJELD	Note	2024	2023
EGENKAPITAL			
INNSKUTT EGENKAPITAL			
Aksjekapital	9	30 000	30 000
Sum innskutt egenkapital		30 000	30 000
OPPTJENT EGENKAPITAL			
Annen egenkapital	10	764 878	438 250
Sum opptjent egenkapital		764 878	438 250
Sum egenkapital	5	794 878	468 250
GJELD			
AVSETNING FOR FORPLIKTELSER			
Utsatt skatt	4	29 333	0
ANNEN LANGSIKTIG GJELD			
Gjeld til kredittinstitusjoner	6	111 703	150 000
Sum annen langsiktig gjeld		111 703	150 000
KORTSIKTIG GJELD			
Leverandørgjeld		305 900	84 301
Betalbar skatt	4	85 749	101 323
Skyldig offentlige avgifter		76 250	74 149
Annen kortsiktig gjeld		117 137	108 168
Sum kortsiktig gjeld		585 036	367 941
Sum gjeld		726 072	517 941
Sum egenkapital og gjeld		1 520 950	986 190

Verdal, 28.03.2025
Styret i Verdal Entreprenør AS

Bjørnar Hofstad
Styreleder

Martin Skrove Lustad
Daglig leder

Eirik Nanne Finstad Skjørholm
Styremedlem



Regnskapsprinsipper

Årsregnskapet er satt opp i samsvar med regnskapsloven og NRS 8 - God regnskapsskikk for små foretak.

DRIFTSINNTEKTER

Inntektsføring ved salg av varer skjer på leveringstidspunktet. Tjenester inntektsføres etter hvert som de leveres.

SKATT

Skattekostnaden i resultatregnskapet omfatter både periodens betalbare skatt og endring i utsatt skatt. Utsatt skatt er beregnet med 22 % på grunnlag av de midlertidige forskjeller som eksisterer mellom regnskapsmessige og skattemessige verdier, samt ligningsmessig underskudd til fremføring ved utgangen av regnskapsåret. Skatteøkende og skattereduserende midlertidige forskjeller som reverserer eller kan reverseres i samme periode er utlignet og nettoført.

KLASSIFISERING OG VURDERING AV ANLEGGSMIDLER

Anleggsmidler omfatter eiendeler bestemt til varig eie og bruk. Anleggsmidler er vurdert til anskaffelseskost. Varige driftsmidler balanseføres og avskrives over driftsmidlets økonomiske levetid. Varige driftsmidler nedskrives til gjenvinnbart beløp ved verdifall som forventes ikke å være forbigående. Gjenvinnbart beløp er det høyeste av netto salgsverdi og verdi i bruk. Verdi i bruk er nåverdi av fremtidige kontantstrømmer knyttet til eiendelen. Nedskrivningen reverseres når grunnlaget for nedskrivningen ikke lenger er til stede.

KLASSIFISERING OG VURDERING AV OMLØPSMIDLER

Omløpsmidler og kortsiktig gjeld omfatter normalt poster som forfaller til betaling innen ett år etter balansedagen, samt poster som knytter seg til varekretsløpet. Omløpsmidler vurderes til laveste verdi av anskaffelseskost og virkelig verdi.

VARER

Varer er vurdert til det laveste av anskaffelseskost og netto salgsverdi.

FORDRINGER

Kundefordringer og andre fordringer oppføres til pålydende etter fradrag for avsetning til forventet tap. Avsetning til tap gjøres på grunnlag av en individuell vurdering av de enkelte fordringene.

Note 1 Salgsinntekter

	2024	2023
Pr. Virksomhetsområde		
Salgsinntekter	5 902 118	3 246 506
Sum	5 902 118	3 246 506

Note 2 Lønnskostnader og antall årsverk

LØNNSKOSTNADER

	2024	2023
Lønninger	961 884	560 919
Arbeidsgiveravgift	146 321	83 679
Pensjonskostnader og andre ytelser	62 206	54 395
Sum	1 170 411	698 992



Selskapet har i 2024 sysselsatt 1 årsverk.

Note 3 Anleggsmidler

	Maskiner og anlegg	Driftsløsøre, inventar ol.	Sum
Anskaffelseskost pr. 01.01.24	424 800	8 000	432 800
+ Tilgang kjøpte driftsmidler	149 200		149 200
= Anskaffelseskost 31.12.24	574 000	8 000	582 000
Akkumulerte avskrivninger 31.12.24	102 750	8 000	110 750
= Bokført verdi 31.12.24	471 250	0	471 250
Årets ordinære avskrivninger	77 300		77 300
Økonomisk levetid	1-10 år	1 år	

Note 4 Skatt

Årets skattekostnad	2024	2023
Resultatført skatt på ordinært resultat:		
Betalbar skatt	85 749	101 323
Endring i utsatt skatt	29 333	0
Skattekostnad ordinært resultat	115 082	101 323
Skattepliktig inntekt:		
Resultat før skatt	441 711	539 573
Permanente forskjeller	2 377	0
Endring i midlertidige forskjeller	-54 317	-79 013
Skattepliktig inntekt	389 770	460 560
Betalbar skatt i balansen:		
Betalbar skatt på årets resultat	85 749	101 323
Sum betalbar skatt i balansen	85 749	101 323

Skatteeffekten av midlertidige forskjeller som har gitt opphav til utsatt skatt og utsatte skattefordeler, spesifisert på typer av midlertidige forskjeller

	2024	2023	Endring
Varige driftsmidler	133 330	78 150	-55 180
Fordringer	-203 450	-111 804	91 646
Avsetninger mv	203 450	112 667	-90 783
Sum	133 330	79 013	-54 317
Grunnlag for utsatt skatt	133 330	79 013	-54 317
Utsatt skatt (22 %)	29 333	17 383	-11 950



Note 5 Egenkapital

	Aksjekapital	Overkurs	Annen Innskutt egenkapital	Annen egenkapital	Sum egenkapital
Pr. 31.12.2023	30 000	0	0	438 250	468 250
Årets resultat				326 629	326 629
Innskutt	30 000				30 000
Pr 31.12.2024	60 000	0	0	764 878	824 878

Note 6 Fordringer med forfall senere enn ett år

	2024	2023
Lån Sparebank 1 SMN	111 703	150 000
Sum langsiktige fordringer	111 703	150 000

Note 7 Aksjer og andeler i andre foretak m.v.

	Anskaffelses- kost	Balanseført verdi
Anleggsmidler		
Felleskjøpet andelskapital	250	250
Sum	250	250

Note 8 Bankinnskudd

Innestående midler på skattetrekkkonto (bundne midler) er på kr. 40 621.

Note 9 Aksjonærer

AKSJEKAPITALEN I VERDAL ENTREPRENØR AS PR. 31.12 BESTÅR AV:

	Antall	Pålydende	Bokført
A-aksjer	100	300,0	30 000
Sum	100		30 000

EIERSTRUKTUR

De største aksjonærene i % pr. 31.12 var:

	A-aksjer	Eierandel	Stemmeandel
Martin Skrove Lustad	100	100,0	100,0

AKSJER EIET AV MEDLEMMER I STYRET OG DAGLIG LEDER:

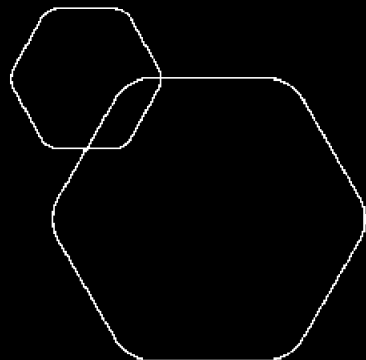
Navn	Verv	A-aksjer
Martin Skrove Lustad	Daglig leder	100
Totalt antall aksjer		100



Note 10 Fortsatt drift

Styrets arbeid i 2024 har i hovedsak bestått av å forvalte inntektene og god kostnadskontroll for å sikre løpende drift.

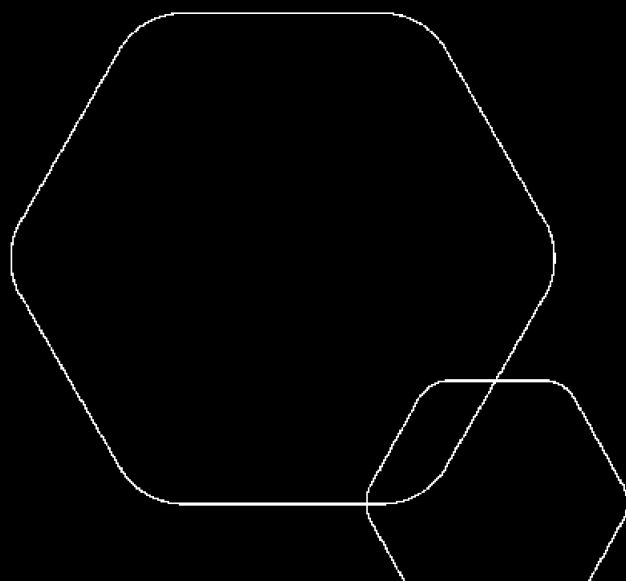
Grunnlaget for styrets konklusjon om fortsatt drift er basert på grunnlaget dagens drift er etablert på, den gode kommunikasjonen mot kreditorer og et konservativt anslag på inntekter i årene som kommer.



Årsregnskap 2024

Verdal Entreprenør AS

Resultatregnskap
Balanse
Noter til regnskapet



Org.nr.: 930 699 055



RESULTATREGNSKAP

VERDAL ENTREPRENØR AS

DRIFTSINNEKTER OG DRIFTSKOSTNADER	Note	2024	2023
Salgsinntekt	1	5 902 118	3 246 506
Sum driftsinntekter	1	5 902 118	3 246 506
Varekostnad		2 377 069	1 105 103
Lønnskostnad	2	1 170 411	698 992
Avskrivning av driftsmidler og immaterielle eiendeler	3	77 300	33 450
Annen driftskostnad		1 824 057	869 367
Sum driftskostnader		5 448 837	2 706 912
Driftsresultat		453 281	539 594
FINANSINNEKTER OG FINANSKOSTNADER			
Renteinntekt fra tilknyttet selskap		0	11
Annen renteinntekt		1 048	0
Annen finansinntekt		2 246	0
Rentekostnad til tilknyttet selskap		0	33
Annen rentekostnad		14 501	0
Annen finanskostnad		363	0
Resultat av finansposter		-11 570	-22
Resultat før skattekostnad		441 711	539 573
Skattekostnad på resultat	4	115 082	101 323
Årsresultat	5	326 629	438 250
OVERFØRINGER			
Avsatt til annen egenkapital		326 629	438 250
Sum overføringer		326 629	438 250



BALANSE

VERDAL ENTREPRENØR AS

EIENDELER	Note	2024	2023
ANLEGGSMIDLER			
IMMATERIELLE EIENDELER			
VARIGE DRIFTSMIDLER			
Maskiner og anlegg	3	163 800	358 500
Driftsløsøre, inventar o.a. utstyr	3	307 450	40 850
Sum varige driftsmidler	3	471 250	399 350
FINANSIELLE ANLEGGSMIDLER			
Investeringer i aksjer og andeler	7	250	250
Andre langsiktige fordringer		203 450	112 667
Sum finansielle anleggsmidler		203 700	112 917
Sum anleggsmidler		674 950	512 267
OMLØPSMIDLER			
Lager av varer og annen beholdning	4	14 708	89 226
FORDRINGER			
Kundefordringer		239 633	43 126
Andre kortsiktige fordringer		29 356	2 719
Sum fordringer		268 989	45 845
INVESTERINGER			
Bankinnskudd, kontanter o.l.	8	562 303	338 853
Sum omløpsmidler		846 000	473 923
Sum eiendeler		1 520 950	986 190



BALANSE

VERDAL ENTREPRENØR AS

EGENKAPITAL OG GJELD	Note	2024	2023
EGENKAPITAL			
INNSKUTT EGENKAPITAL			
Aksjekapital	9	30 000	30 000
Sum innskutt egenkapital		30 000	30 000
OPPTJENT EGENKAPITAL			
Annen egenkapital	10	764 878	438 250
Sum opptjent egenkapital		764 878	438 250
Sum egenkapital	5	794 878	468 250
GJELD			
AVSETNING FOR FORPLIKTELSE			
Utsatt skatt	4	29 333	0
ANNEN LANGSIKTIG GJELD			
Gjeld til kredittinstitusjoner	6	111 703	150 000
Sum annen langsiktig gjeld		111 703	150 000
KORTSIKTIG GJELD			
Leverandørgjeld		305 900	84 301
Betalbar skatt	4	85 749	101 323
Skyldig offentlige avgifter		76 250	74 149
Annen kortsiktig gjeld		117 137	108 168
Sum kortsiktig gjeld		585 036	367 941
Sum gjeld		726 072	517 941
Sum egenkapital og gjeld		1 520 950	986 190

Verdal, 28.03.2025
Styret i Verdal Entreprenør AS

Bjørnar Hofstad
Styreleder

Martin Skrove Lustad
Daglig leder

Eirik Nanne Finstad Skjørholm
Styremedlem



Regnskapsprinsipper

Årsregnskapet er satt opp i samsvar med regnskapsloven og NRS 8 - God regnskapsskikk for små foretak.

DRIFTSINNTEKTER

Inntektsføring ved salg av varer skjer på leveringstidspunktet. Tjenester inntektsføres etter hvert som de leveres.

SKATT

Skattekostnaden i resultatregnskapet omfatter både periodens betalbare skatt og endring i utsatt skatt. Utsatt skatt er beregnet med 22 % på grunnlag av de midlertidige forskjeller som eksisterer mellom regnskapsmessige og skattemessige verdier, samt ligningsmessig underskudd til fremføring ved utgangen av regnskapsåret. Skatteøkende og skattereduserende midlertidige forskjeller som reverserer eller kan reverseres i samme periode er utlignet og nettoført.

KLASSIFISERING OG VURDERING AV ANLEGGSMIDLER

Anleggsmidler omfatter eiendeler bestemt til varig eie og bruk. Anleggsmidler er vurdert til anskaffelseskost. Varige driftsmidler balanseføres og avskrives over driftsmidlets økonomiske levetid. Varige driftsmidler nedskrives til gjenvinnbart beløp ved verdifall som forventes ikke å være forbigående. Gjenvinnbart beløp er det høyeste av netto salgsverdi og verdi i bruk. Verdi i bruk er nåverdi av fremtidige kontantstrømmer knyttet til eiendelen. Nedskrivningen reverseres når grunnlaget for nedskrivningen ikke lenger er til stede.

KLASSIFISERING OG VURDERING AV OMLØPSMIDLER

Omløpsmidler og kortsiktig gjeld omfatter normalt poster som forfaller til betaling innen ett år etter balansedagen, samt poster som knytter seg til varekretsløpet. Omløpsmidler vurderes til laveste verdi av anskaffelseskost og virkelig verdi.

VARER

Varer er vurdert til det laveste av anskaffelseskost og netto salgsverdi.

FORDRINGER

Kundefordringer og andre fordringer oppføres til pålydende etter fradrag for avsetning til forventet tap. Avsetning til tap gjøres på grunnlag av en individuell vurdering av de enkelte fordringene.

Note 1 Salgsinntekter

	2024	2023
Pr. Virksomhetsområde		
Salgsinntekter	5 902 118	3 246 506
Sum	5 902 118	3 246 506

Note 2 Lønnskostnader og antall årsverk

LØNNSKOSTNADER

	2024	2023
Lønninger	961 884	560 919
Arbeidsgiveravgift	146 321	83 679
Pensjonskostnader og andre ytelser	62 206	54 395
Sum	1 170 411	698 992



Selskapet har i 2024 sysselsatt 1 årsverk.

Note 3 Anleggsmidler

	Maskiner og anlegg	Driftsløsøre, inventar ol.	Sum
Anskaffelseskost pr. 01.01.24	424 800	8 000	432 800
+ Tilgang kjøpte driftsmidler	149 200		149 200
= Anskaffelseskost 31.12.24	574 000	8 000	582 000
Akkumulerte avskrivninger 31.12.24	102 750	8 000	110 750
= Bokført verdi 31.12.24	471 250	0	471 250
Årets ordinære avskrivninger	77 300		77 300
Økonomisk levetid	1-10 år	1 år	

Note 4 Skatt

Årets skattekostnad	2024	2023
Resultatført skatt på ordinært resultat:		
Betalbar skatt	85 749	101 323
Endring i utsatt skatt	29 333	0
Skattekostnad ordinært resultat	115 082	101 323
Skattepliktig inntekt:		
Resultat før skatt	441 711	539 573
Permanente forskjeller	2 377	0
Endring i midlertidige forskjeller	-54 317	-79 013
Skattepliktig inntekt	389 770	460 560
Betalbar skatt i balansen:		
Betalbar skatt på årets resultat	85 749	101 323
Sum betalbar skatt i balansen	85 749	101 323

Skatteeffekten av midlertidige forskjeller som har gitt opphav til utsatt skatt og utsatte skattefordeler, spesifisert på typer av midlertidige forskjeller

	2024	2023	Endring
Varige driftsmidler	133 330	78 150	-55 180
Fordringer	-203 450	-111 804	91 646
Avsetninger mv	203 450	112 667	-90 783
Sum	133 330	79 013	-54 317
Grunnlag for utsatt skatt	133 330	79 013	-54 317
Utsatt skatt (22 %)	29 333	17 383	-11 950



Note 5 Egenkapital

	Aksjekapital	Overkurs	Annen Innskutt egenkapital	Annen egenkapital	Sum egenkapital
Pr. 31.12.2023	30 000	0	0	438 250	468 250
Årets resultat				326 629	326 629
Innskutt	30 000				30 000
Pr 31.12.2024	60 000	0	0	764 878	824 878

Note 6 Fordringer med forfall senere enn ett år

	2024	2023
Lån Sparebank 1 SMN	111 703	150 000
Sum langsiktige fordringer	111 703	150 000

Note 7 Aksjer og andeler i andre foretak m.v.

	Anskaffelses- kost	Balanseført verdi
Anleggsmidler		
Felleskjøpet andelskapital	250	250
Sum	250	250

Note 8 Bankinnskudd

Innestående midler på skattetrekkkonto (bundne midler) er på kr. 40 621.

Note 9 Aksjonærer

AKSJEKAPITALEN I VERDAL ENTREPRENØR AS PR. 31.12 BESTÅR AV:

	Antall	Pålydende	Bokført
A-aksjer	100	300,0	30 000
Sum	100		30 000

EIERSTRUKTUR

De største aksjonærene i % pr. 31.12 var:

	A-aksjer	Eierandel	Stemmeandel
Martin Skrove Lustad	100	100,0	100,0

AKSJER EIET AV MEDLEMMER I STYRET OG DAGLIG LEDER:

Navn	Verv	A-aksjer
Martin Skrove Lustad	Daglig leder	100
Totalt antall aksjer		100



Note 10 Fortsatt drift

Styrets arbeid i 2024 har i hovedsak bestått av å forvalte inntektene og god kostnadskontroll for å sikre løpende drift.

Grunnlaget for styrets konklusjon om fortsatt drift er basert på grunnlaget dagens drift er etablert på, den gode kommunikasjonen mot kreditorer og et konservativt anslag på inntekter i årene som kommer.