



## ÅRSREGNSKAPET FOR REGNSKAPSÅRET 2020 - GENERELL INFORMASJON

### Enheten

Organisasjonsnummer: 980 440 044  
Organisasjonsform: Aksjeselskap  
Foretaksnavn: FISKEBECK HANDVERK AS  
Forretningsadresse: Hans Væggers vei 18  
9901 KIRKENES

### Regnskapsår

Årsregnskapets periode: 01.01.2020 - 31.12.2020

### Konsern

Morselskap i konsern: Nei

### Regnskapsregler

Regler for små foretak benyttet: Ja  
Benyttet ved utarbeidelsen av årsregnskapet til selskapet: Regnskapslovens alminnelige regler

### Årsregnskapet fastsatt av kompetent organ

Bekreftet av representant for selskapet: Fred Håkon Fiskebeck  
Dato for fastsettelse av årsregnskapet: 20.05.2021

### Grunnlag for avgivelse

År 2020: Årsregnskapet er elektronisk innlevert  
År 2019: Tall er hentet fra elektronisk innlevert årsregnskap fra 2020

*Det er ikke krav til at årsregnskapet m.v. som sendes til Regnskapsregisteret er undertegnet. Kontrollen på at dette er utført ligger hos revisor/enhetens øverste organ. Sikkerheten ivaretas ved at innsender har rolle/rettighet for innsending av årsregnskapet via Altinn, og ved at det bekreftes at årsregnskapet er fastsatt av kompetent organ.*

Brønnøysundregistrene, 21.06.2022



## Resultatregnskap

| Beløp i: NOK                                  | Note  | 2020              | 2019              |
|---|-------|-------------------|-------------------|
| <b>RESULTATREGNSKAP</b>                       |       |                   |                   |
| <b>Inntekter</b>                              |       |                   |                   |
| Salgsinntekt                                  | 1, 10 | 52 139 336        | 46 170 187        |
| Annen driftsinntekt                           |       | 367 264           | 58 639            |
| <b>Sum inntekter</b>                          |       | <b>52 506 600</b> | <b>46 228 826</b> |
| <b>Kostnader</b>                              |       |                   |                   |
| Varekostnad                                   | 1     | 26 207 932        | 23 487 820        |
| Lønnskostnad                                  | 2     | 18 652 596        | 17 274 724        |
| Avskrivning av driftsmidler                   | 3     | 513 450           | 701 607           |
| Annen driftskostnad                           | 2     | 5 444 111         | 5 030 537         |
| <b>Sum kostnader</b>                          | 9     | <b>50 818 089</b> | <b>46 494 688</b> |
| <b>Driftsresultat</b>                         |       | <b>1 688 511</b>  | <b>-265 862</b>   |
| <b>Finansinntekter og finanskostnader</b>     |       |                   |                   |
| Annen renteinntekt                            |       | 6 813             | 29 033            |
| Annen finansinntekt                           |       |                   | 2 784             |
| <b>Sum finansinntekter</b>                    |       | <b>6 813</b>      | <b>31 817</b>     |
| Annen rentekostnad                            |       | 395 814           | 202 311           |
| <b>Sum finanskostnader</b>                    |       | <b>395 814</b>    | <b>202 311</b>    |
| <b>Netto finans</b>                           |       | <b>-389 001</b>   | <b>-170 494</b>   |
| <b>Ordinært resultat før skattekostnad</b>    |       | <b>1 299 510</b>  | <b>-436 356</b>   |
| Skattekostnad på ordinært resultat            | 5     | 285 891           | -95 793           |
| <b>Ordinært resultat etter skattekostnad</b>  |       | <b>1 013 619</b>  | <b>-340 563</b>   |
| <b>Årsresultat</b>                            | 8     | <b>1 013 619</b>  | <b>-340 563</b>   |
| <b>Årsresultat etter minoritetsinteresser</b> |       | <b>1 013 619</b>  | <b>-340 563</b>   |
| <b>Totalresultat</b>                          |       | <b>1 013 619</b>  | <b>-340 563</b>   |
| <b>Overføringer og disponeringer</b>          |       |                   |                   |



## Resultatregnskap

| <b>Beløp i: NOK</b>                      | <b>Note</b> | <b>2020</b>      | <b>2019</b>     |
|--|-------------|------------------|-----------------|
| Avsatt til annen egenkapital             |             | 1 013 619        |                 |
| Overført fra annen egenkapital           |             |                  | -340 563        |
| <b>Sum overføringer og disponeringer</b> |             | <b>1 013 619</b> | <b>-340 563</b> |



## Balanse

| Beløp i: NOK                                   | Note            | 2020              | 2019              |
|--|-----------------|-------------------|-------------------|
| <b>BALANSE - EIENDELER</b>                     |                 |                   |                   |
| <b>Anleggsmidler</b>                           |                 |                   |                   |
| <b>Immaterielle eiendeler</b>                  |                 |                   |                   |
| Utsatt skattefordel                            | 5               | 33 540            |                   |
| <b>Sum immaterielle eiendeler</b>              |                 | <b>33 540</b>     |                   |
| <b>Varige driftsmidler</b>                     |                 |                   |                   |
| Tomter, bygninger o.a. fast eiendom            | 3               | 40 633            | 50 386            |
| Driftsløsøre, inventar o.a. utstyr             | 3               | 1 624 325         | 2 501 124         |
| <b>Sum varige driftsmidler</b>                 | 11              | <b>1 664 958</b>  | <b>2 551 510</b>  |
| <b>Finansielle anleggsmidler</b>               |                 |                   |                   |
| Investeringer i aksjer og andeler              | 6               | 5 500             | 5 500             |
| <b>Sum finansielle anleggsmidler</b>           |                 | <b>5 500</b>      | <b>5 500</b>      |
| <b>Sum anleggsmidler</b>                       |                 | <b>1 703 998</b>  | <b>2 557 010</b>  |
| <b>Omløpsmidler</b>                            |                 |                   |                   |
| <b>Varer</b>                                   |                 |                   |                   |
| Lager av varer                                 | 11              | 577 641           | 691 846           |
| Anlegg under arbeid                            | 11              | 1 538 111         | 6 483 065         |
| <b>Sum varer</b>                               | 1               | <b>2 115 752</b>  | <b>7 174 911</b>  |
| <b>Fordringer</b>                              |                 |                   |                   |
| Kundefordringer                                | 1, 9,<br>10, 11 | 14 577 677        | 5 281 617         |
| Andre kortsiktige fordringer                   |                 | 264 598           | 492 629           |
| Konsernfordringer                              | 10              | 1 309 082         | 5 665 157         |
| <b>Sum fordringer</b>                          |                 | <b>16 151 357</b> | <b>11 439 403</b> |
| <b>Bankinnskudd, kontanter og lignende</b>     |                 |                   |                   |
| Bankinnskudd, kontanter o.l.                   | 4               | 2 070 282         | 3 173 599         |
| <b>Sum bankinnskudd, kontanter og lignende</b> |                 | <b>2 070 282</b>  | <b>3 173 599</b>  |
| <b>Sum omløpsmidler</b>                        |                 | <b>20 337 391</b> | <b>21 787 913</b> |



## Balanse

| Beløp i: NOK                             | Note | 2020              | 2019              |
|--|------|-------------------|-------------------|
| <b>SUM EIENDELER</b>                     |      | <b>22 041 389</b> | <b>24 344 924</b> |
| <b>BALANSE - EGENKAPITAL OG GJELD</b>    |      |                   |                   |
| <b>Egenkapital</b>                       |      |                   |                   |
| <b>Innskutt egenkapital</b>              |      |                   |                   |
| Aksjekapital                             | 7    | 100 000           | 100 000           |
| Beholdning av egne aksjer                | 7    |                   |                   |
| Annen innskutt egenkapital               |      | 177 450           | 177 450           |
| <b>Sum innskutt egenkapital</b>          |      | <b>277 450</b>    | <b>277 450</b>    |
| <b>Opptjent egenkapital</b>              |      |                   |                   |
| Annen egenkapital                        |      | 8 079 406         | 7 819 267         |
| <b>Sum opptjent egenkapital</b>          |      | <b>8 079 406</b>  | <b>7 819 267</b>  |
| <b>Sum egenkapital</b>                   | 8    | <b>8 356 856</b>  | <b>8 096 717</b>  |
| <b>Gjeld</b>                             |      |                   |                   |
| <b>Langsiktig gjeld</b>                  |      |                   |                   |
| Utsatt skatt                             | 5    |                   | 1 289             |
| <b>Sum avsetninger for forpliktelser</b> |      |                   | <b>1 289</b>      |
| <b>Annen langsiktig gjeld</b>            |      |                   |                   |
| Gjeld til kredittinstitusjoner           | 11   | 4 796 968         | 10 091 150        |
| <b>Sum annen langsiktig gjeld</b>        |      | <b>4 796 968</b>  | <b>10 091 150</b> |
| <b>Sum langsiktig gjeld</b>              |      | <b>4 796 968</b>  | <b>10 092 439</b> |
| <b>Kortsiktig gjeld</b>                  |      |                   |                   |
| Leverandørgjeld                          |      | 2 138 294         | 1 631 417         |
| Betalbar skatt                           | 5    | 108 200           |                   |
| Skyldig offentlige avgifter              |      | 2 508 520         | 1 266 940         |
| Kortsiktig konserngjeld                  | 10   | 966 000           |                   |
| Annen kortsiktig gjeld                   |      | 3 166 552         | 3 257 410         |
| <b>Sum kortsiktig gjeld</b>              |      | <b>8 887 566</b>  | <b>6 155 768</b>  |
| <b>Sum gjeld</b>                         |      | <b>13 684 533</b> | <b>16 248 207</b> |



## Balanse

| <b>Beløp i: NOK</b>             | <b>Note</b> | <b>2020</b>       | <b>2019</b>       |
|---------------------------------|-------------|-------------------|-------------------|
| <b>SUM EGENKAPITAL OG GJELD</b> |             | <b>22 041 389</b> | <b>24 344 924</b> |



## Brønnøysundregistrene

### ÅRSREGNSKAP FOR REGNSKAPSÅRET 2020 - GENERELL INFORMASJON

Journalnummer: 2021 487806

#### Enheten

Organisasjonsnummer: 980 440 044  
Organisasjonsform: Aksjeselskap  
Foretaksnavn: FISKEBECK HANDVERK AS  
Forretningsadresse: Hans Væggers vei 18  
9901 KIRKENES

#### Regnskapsår

Årsregnskapets periode: 01.01.2020 - 31.12.2020

#### Konsern

Morselskap i konsern: Nei

#### Regnskapsregler

Regler for små foretak benyttet: Ja  
Benyttet ved utarbeidelsen av  
årsregnskapet til selskapet: Regnskapslovens alminnelige regler

#### Årsregnskapet fastsatt av kompetent organ

Bekreftet av representant for selskapet: Fred Håkon Fiskebeck  
Dato for fastsettelse av årsregnskapet: 20.05.2021

#### Grunnlag for avgivelse

År 2020: Årsregnskap er elektronisk innlevert.  
År 2019: Tall er hentet fra elektronisk innlevert årsregnskap fra 2020.

*Det er ikke krav til at årsregnskapet m.v. som sendes til Regnskapsregisteret er undertegnet. Kontrollen på at dette er utført ligger hos revisor/enhetens øverste organ. Sikkerheten ivaretas ved at innsender har rolle/rettighet for innsending av årsregnskapet via Altinn, og ved at det bekreftes at årsregnskapet er fastsatt av kompetent organ.*

Brønnøysundregistrene, 14.07.2021



Organisasjonsnr: 980 440 044  
FISKEBECK HANDVERK AS

## RESULTATREGNSKAP

| <b>Beløp i: NOK</b>                           | <b>Note</b> | <b>2020</b>       | <b>2019</b>       |
|---|-------------|-------------------|-------------------|
| <b>RESULTATREGNSKAP</b>                       |             |                   |                   |
| <b>Inntekter</b>                              |             |                   |                   |
| Salgsinntekt                                  | 1, 10       | 52 139 336        | 46 170 187        |
| Annen driftsinntekt                           |             | 367 264           | 58 639            |
| <b>Sum inntekter</b>                          |             | <b>52 506 600</b> | <b>46 228 826</b> |
| <b>Kostnader</b>                              |             |                   |                   |
| Varekostnad                                   | 1           | 26 207 932        | 23 487 820        |
| Lønnskostnad                                  | 2           | 18 652 596        | 17 274 724        |
| Avskrivning av driftsmidler                   | 3           | 513 450           | 701 607           |
| Annen driftskostnad                           | 2           | 5 444 111         | 5 030 537         |
| <b>Sum kostnader</b>                          | <b>9</b>    | <b>50 818 089</b> | <b>46 494 688</b> |
| <b>Driftsresultat</b>                         |             | <b>1 688 511</b>  | <b>-265 862</b>   |
| <b>Finansinntekter og finanskostnader</b>     |             |                   |                   |
| Annen renteinntekt                            |             | 6 813             | 29 033            |
| Annen finansinntekt                           |             |                   | 2 784             |
| <b>Sum finansinntekter</b>                    |             | <b>6 813</b>      | <b>31 817</b>     |
| Annen rentekostnad                            |             | 395 814           | 202 311           |
| <b>Sum finanskostnader</b>                    |             | <b>395 814</b>    | <b>202 311</b>    |
| <b>Netto finans</b>                           |             | <b>-389 001</b>   | <b>-170 494</b>   |
| <b>Ordinært resultat før skattekostnad</b>    |             |                   |                   |
| Skattekostnad på ordinært resultat            | 5           | 285 891           | -95 793           |
| <b>Ordinært resultat etter skattekostnad</b>  |             | <b>1 013 619</b>  | <b>-340 563</b>   |
| <b>Årsresultat</b>                            | <b>8</b>    | <b>1 013 619</b>  | <b>-340 563</b>   |
| <b>Årsresultat etter minoritetsinteresser</b> |             | <b>1 013 619</b>  | <b>-340 563</b>   |
| <b>Totalresultat</b>                          |             | <b>1 013 619</b>  | <b>-340 563</b>   |
| <b>Overføringer og disponeringer</b>          |             |                   |                   |
| Avsatt til annen egenkapital                  |             | 1 013 619         |                   |
| Overført fra annen egenkapital                |             |                   | -340 563          |
| <b>Sum overføringer og disponeringer</b>      |             | <b>1 013 619</b>  | <b>-340 563</b>   |



Organisasjonsnr: 980 440 044  
FISKEBECK HANDVERK AS

## BALANSE

| Beløp i: NOK                                       | Note      | 2020              | 2019              |
|--|-----------|-------------------|-------------------|
| <b>BALANSE - EIENDELER</b>                         |           |                   |                   |
| <b>Anleggsmidler</b>                               |           |                   |                   |
| <b>Immaterielle eiendeler</b>                      |           |                   |                   |
| Utsatt skattefordel                                | 5         | 33 540            |                   |
| <b>Sum immaterielle eiendeler</b>                  |           | <b>33 540</b>     |                   |
| <b>Varige driftsmidler</b>                         |           |                   |                   |
| Tomter, bygninger o.a.<br>fast eiendom             | 3         | 40 633            | 50 386            |
| Driftsløsøre, inventar o.<br>a. utstyr             | 3         | 1 624 325         | 2 501 124         |
| <b>Sum varige driftsmidler</b>                     | <b>11</b> | <b>1 664 958</b>  | <b>2 551 510</b>  |
| <b>Finansielle anleggsmidler</b>                   |           |                   |                   |
| Investeringer i aksjer og<br>andeler               | 6         | 5 500             | 5 500             |
| <b>Sum finansielle<br/>anleggsmidler</b>           |           | <b>5 500</b>      | <b>5 500</b>      |
| <b>Sum anleggsmidler</b>                           |           | <b>1 703 998</b>  | <b>2 557 010</b>  |
| <b>Omløpsmidler</b>                                |           |                   |                   |
| <b>Varer</b>                                       |           |                   |                   |
| Lager av varer                                     | 11        | 577 641           | 691 846           |
| Anlegg under arbeid                                | 11        | 1 538 111         | 6 483 065         |
| <b>Sum varer</b>                                   | <b>1</b>  | <b>2 115 752</b>  | <b>7 174 911</b>  |
| <b>Fordringer</b>                                  |           |                   |                   |
| Kundefordringer                                    | 1, 9, 10, | 14 577 677        | 5 281 617         |
| Andre kortsiktige<br>fordringer                    |           | 264 598           | 492 629           |
| Konsernfordringer                                  | 10        | 1 309 082         | 5 665 157         |
| <b>Sum fordringer</b>                              |           | <b>16 151 357</b> | <b>11 439 403</b> |
| <b>Bankinnskudd, kontanter<br/>og lignende</b>     |           |                   |                   |
| Bankinnskudd, kontanter o.<br>l.                   | 4         | 2 070 282         | 3 173 599         |
| <b>Sum bankinnskudd,<br/>kontanter og lignende</b> |           | <b>2 070 282</b>  | <b>3 173 599</b>  |
| <b>Sum omløpsmidler</b>                            |           | <b>20 337 391</b> | <b>21 787 913</b> |
| <b>SUM EIENDELER</b>                               |           | <b>22 041 389</b> | <b>24 344 924</b> |
| <b>BALANSE - EGENKAPITAL OG<br/>GJELD</b>          |           |                   |                   |



|  |          |                   |                   |
|--|----------|-------------------|-------------------|
| <b>Egenkapital</b>                       |          |                   |                   |
| <b>Innskutt egenkapital</b>              |          |                   |                   |
| Aksjekapital                             | 7        | 100 000           | 100 000           |
| Beholdning av egne aksjer                | 7        |                   |                   |
| Annen innskutt egenkapital               |          | 177 450           | 177 450           |
| <b>Sum innskutt egenkapital</b>          |          | <b>277 450</b>    | <b>277 450</b>    |
| <b>Opptjent egenkapital</b>              |          |                   |                   |
| Annen egenkapital                        |          | 8 079 406         | 7 819 267         |
| <b>Sum opptjent egenkapital</b>          |          | <b>8 079 406</b>  | <b>7 819 267</b>  |
| <b>Sum egenkapital</b>                   | <b>8</b> | <b>8 356 856</b>  | <b>8 096 717</b>  |
| <b>Gjeld</b>                             |          |                   |                   |
| <b>Langsiktig gjeld</b>                  |          |                   |                   |
| Utsatt skatt                             | 5        |                   | 1 289             |
| <b>Sum avsetninger for forpliktelses</b> |          |                   | <b>1 289</b>      |
| <b>Annen langsiktig gjeld</b>            |          |                   |                   |
| Gjeld til kredittinstitusjoner           | 11       | 4 796 968         | 10 091 150        |
| <b>Sum annen langsiktig gjeld</b>        |          | <b>4 796 968</b>  | <b>10 091 150</b> |
| <b>Sum langsiktig gjeld</b>              |          | <b>4 796 968</b>  | <b>10 092 439</b> |
| <b>Kortsiktig gjeld</b>                  |          |                   |                   |
| Leverandørgjeld                          |          | 2 138 294         | 1 631 417         |
| Betalbar skatt                           | 5        | 108 200           |                   |
| Skyldig offentlige avgifter              |          | 2 508 520         | 1 266 940         |
| Kortsiktig konserngjeld                  | 10       | 966 000           |                   |
| Annen kortsiktig gjeld                   |          | 3 166 552         | 3 257 410         |
| <b>Sum kortsiktig gjeld</b>              |          | <b>8 887 566</b>  | <b>6 155 768</b>  |
| <b>Sum gjeld</b>                         |          | <b>13 684 533</b> | <b>16 248 207</b> |
| <b>SUM EGENKAPITAL OG GJELD</b>          |          | <b>22 041 389</b> | <b>24 344 924</b> |



Organisasjonsnr: 980 440 044  
FISKEBECK HANDVERK AS

NOTEOPPLYSNINGER - SELSKAP - alle poster oppgitt i hele tall

## Note

### Antall aksjer og aksjeeiere

| <u>Aksjeklasse</u> | <u>Ant. aksjer</u> | <u>Pålydende</u> | <u>Bokført verdi</u> |
|--------------------|--------------------|------------------|----------------------|
| Ordinære aksjer    | 100.00             | 1000.00          | 100000.00            |

| <u>Aksjeeiere - fritekst</u> | <u>Antall</u> | <u>Eierandel</u> | <u>Aksjeklasse</u> |
|------------------------------|---------------|------------------|--------------------|
| Fiskebeck Holding AS         | 100.00        | 100.00%          | Ordinære aksjer    |

| <u>Sum</u> | <u>Sum antall</u> | <u>Sum eierandel</u> |
|------------|-------------------|----------------------|
|            | 100.00            | 100.00%              |

### Ytelser til daglig leder

| <u>Ytelser</u> | <u>Lønn</u> | <u>Pensj.forpl.</u> | <u>Andre godtgj.</u> |
|----------------|-------------|---------------------|----------------------|
|                | 1233528.00  |                     | 4392.00              |

## Note

### Antall årsverk i regnskapsåret

Virksomheten har hatt følgende antall årsverk:  
34.00

## Note

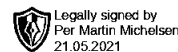
### Lån og sikkerhetsstillelse til ledende personer og aksjeeiere

Er det gitt lån eller sikkerhetsstillelse til ledende personer: Nei



**Partnere:**

Statsautorisert revisor Syver Tønnesen  
Statsautorisert revisor Per M. Michelsen  
Statsautorisert revisor Daniel Rypdal  
Medlemmer i Den norske revisorforening



Til generalforsamlingen i Fiskebeck Handverk AS

## UAVHENGIG REVISORS BERETNING

### Uttalelse om revisjonen av årsregnskapet

#### *Konklusjon*

Vi har revidert Fiskebeck Handverk AS' årsregnskap som viser et overskudd på kr 1 013 619. Årsregnskapet består av balanse per 31. desember 2020, resultatregnskap for regnskapsåret avsluttet per denne datoen og noter til årsregnskapet, herunder et sammendrag av viktige regnskapsprinsipper.

Etter vår mening er det medfølgende årsregnskapet avgitt i samsvar med lov og forskrifter og gir et rettvisende bilde av selskapets finansielle stilling per 31. desember 2020, og av dets resultater for regnskapsåret avsluttet per denne datoen i samsvar med regnskapslovens regler og god regnskapsskikk i Norge.

#### *Grunnlag for konklusjonen*

Vi har gjennomført revisjonen i samsvar med lov, forskrift og god revisjonsskikk i Norge, herunder de internasjonale revisjonsstandardene International Standards on Auditing (ISA-ene). Våre oppgaver og plikter i henhold til disse standardene er beskrevet i *Revisors oppgaver og plikter ved revisjon av årsregnskapet*. Vi er uavhengige av selskapet slik det kreves i lov og forskrift, og har overholdt våre øvrige etiske forpliktelser i samsvar med disse kravene. Etter vår oppfatning er innhentet revisjonsbevis tilstrekkelig og hensiktsmessig som grunnlag for vår konklusjon.

#### *Styrets og daglig leders ansvar for årsregnskapet*

Styret og daglig leder er ansvarlig for å utarbeide årsregnskapet i samsvar med lov og forskrifter, herunder for at det gir et rettvisende bilde i samsvar med regnskapslovens regler og god regnskapsskikk i Norge. Ledelsen er også ansvarlig for slik intern kontroll som den finner nødvendig for å kunne utarbeide et årsregnskap som ikke inneholder vesentlig feilinformasjon, verken som følge av misligheter eller utilsiktede feil.

Ved utarbeidelsen av årsregnskapet må ledelsen ta standpunkt til selskapets evne til fortsatt drift og opplyse om forhold av betydning for fortsatt drift. Forutsetningen om fortsatt drift skal legges til grunn for årsregnskapet så lenge det ikke er sannsynlig at virksomheten vil bli avvirket.

Besøksadresse:  
Vekstsenteret  
Olaf Helsets vei 6

Postadresse:  
Postboks 150 Oppsal  
0619 Oslo

Telefon:  
23 38 38 38

Internett / E-post:  
[www.vekst-revisjon.no](http://www.vekst-revisjon.no)  
revisor@vekst-revisjon.no

Organisasjonsnr:  
960 132 734 MVA



## Vekst Revisjon AS

### *Revisors oppgaver og plikter ved revisjonen av årsregnskapet*

Vårt mål er å oppnå betryggende sikkerhet for at årsregnskapet som helhet ikke inneholder vesentlig feilinformasjon, verken som følge av misligheter eller utilsiktede feil, og å avgi en revisjonsberetning som inneholder vår konklusjon. Betryggende sikkerhet er en høy grad av sikkerhet, men ingen garanti for at en revisjon utført i samsvar med lov, forskrift og god revisjonsskikk i Norge, herunder ISA-ene, alltid vil avdekke vesentlig feilinformasjon som eksisterer. Feilinformasjon kan oppstå som følge av misligheter eller utilsiktede feil. Feilinformasjon blir vurdert som vesentlig dersom den enkeltvis eller samlet med rimelighet kan forventes å påvirke økonomiske beslutninger som brukerne foretar basert på årsregnskapet.

For videre beskrivelse av revisors oppgaver og plikter vises det til <https://revisorforeningen.no/revisjonsberetninger>

### **Uttalelse om øvrige lovmessige krav**


#### *Konklusjon om registrering og dokumentasjon*


Basert på vår revisjon av årsregnskapet som beskrevet ovenfor, og kontrollhandlinger vi har funnet nødvendig i henhold til internasjonal standard for attestasjonsoppdrag (ISAE) 3000 «Attestasjonsoppdrag som ikke er revisjon eller forenklet revisorkontroll av historisk finansiell informasjon», mener vi at ledelsen har oppfylt sin plikt til å sørge for ordentlig og oversiktlig registrering og dokumentasjon av selskapets regnskapsopplysninger i samsvar med lov og god bokføringsskikk i Norge.


Oslo, den 20. mai 2021  
Vekst Revisjon AS

Per M. Michelsen  
Statsautorisert revisor  
(elektronisk signering)



 Legally signed by  
Mette Samuelsen Fiskebeck  
20.05.2021

 Legally signed by  
Fred Håkon Fiskebeck  
20.05.2021

 Legally signed by  
Frank Oscar Fiskebeck  
21.05.2021

# Årsregnskap

## 2020

# Fiskebeck Handverk AS

Org.nr. 980 440 044

### Innhold:

Resultat

Balanse

Noter

Revisjonsberetning



**Fiskebeck Handverk AS**  
**Resultatregnskap**

| <b>Driftsinntekter og driftskostnader</b> | <b>Note</b> | <b>2020</b>       | <b>2019</b>       |
|---|-------------|-------------------|-------------------|
| Salgsinntekt                              | 1, 10       | 52 139 336        | 46 170 187        |
| Annen driftsinntekt                       |             | 367 264           | 58 639            |
| <b>Sum driftsinntekter</b>                |             | <b>52 506 600</b> | <b>46 228 826</b> |
| Varekostnad                               | 1           | 26 207 932        | 23 487 820        |
| Lønnskostnad                              | 2           | 18 652 596        | 17 274 724        |
| Avskrivning av driftsmidler               | 3           | 513 450           | 701 607           |
| Annen driftskostnad                       | 2           | 5 444 111         | 5 030 537         |
| <b>Sum driftskostnader</b>                | <b>9</b>    | <b>50 818 089</b> | <b>46 494 688</b> |
| <b>Driftsresultat</b>                     |             | <b>1 688 511</b>  | <b>-265 862</b>   |
| <b>Finansinntekter og finanskostnader</b> |             |                   |                   |
| Annen renteinntekt                        |             | 6 813             | 29 033            |
| Annen finansinntekt                       |             | 0                 | 2 784             |
| Annen rentekostnad                        |             | 395 814           | 202 311           |
| <b>Resultat av finansposter</b>           |             | <b>-389 001</b>   | <b>-170 494</b>   |
| Ordinært resultat før skattekostnad       |             | 1 299 510         | -436 356          |
| Skattekostnad på ordinært resultat        | 5           | 285 891           | -95 793           |
| <b>Ordinært resultat</b>                  |             | <b>1 013 619</b>  | <b>-340 563</b>   |
| <b>Årsresultat</b>                        | <b>8</b>    | <b>1 013 619</b>  | <b>-340 563</b>   |
| <b>Overføringer</b>                       |             |                   |                   |
| Avsatt til annen egenkapital              |             | 1 013 619         | 0                 |
| Overført fra annen egenkapital            |             | 0                 | 340 563           |
| <b>Sum overføringer</b>                   |             | <b>1 013 619</b>  | <b>-340 563</b>   |



**Fiskebeck Handverk AS**  
**Balanse**

| <b>Eiendeler</b>                     | <b>Note</b>  | <b>2020</b>       | <b>2019</b>       |
|--------------------------------------|--------------|-------------------|-------------------|
| <b>Anleggsmidler</b>                 |              |                   |                   |
| Utsatt skattefordel                  | 5            | 33 540            | 0                 |
| <b>Sum immaterielle eiendeler</b>    |              | <b>33 540</b>     | <b>0</b>          |
| <b>Varige driftsmidler</b>           |              |                   |                   |
| Tomter, bygninger o.a. fast eiendom  | 3            | 40 633            | 50 386            |
| Driftsløsøre, inventar o.a. utstyr   | 3            | 1 624 325         | 2 501 124         |
| <b>Sum varige driftsmidler</b>       | <b>11</b>    | <b>1 664 958</b>  | <b>2 551 510</b>  |
| Investeringer i aksjer og andeler    | 6            | 5 500             | 5 500             |
| <b>Sum finansielle anleggsmidler</b> |              | <b>5 500</b>      | <b>5 500</b>      |
| <b>Sum anleggsmidler</b>             |              | <b>1 703 998</b>  | <b>2 557 010</b>  |
| <b>Omløpsmidler</b>                  |              |                   |                   |
| Lager av varer                       | 11           | 577 641           | 691 846           |
| Anlegg under arbeid                  | 11           | 1 538 111         | 6 483 065         |
| <b>Sum varer</b>                     | <b>1</b>     | <b>2 115 752</b>  | <b>7 174 911</b>  |
| <b>Fordringer</b>                    |              |                   |                   |
| Kundefordringer                      | 1, 9, 10, 11 | 14 577 677        | 5 281 617         |
| Andre kortsiktige fordringer         |              | 264 598           | 492 629           |
| Konsernfordringer                    | 10           | 1 309 082         | 5 665 157         |
| <b>Sum fordringer</b>                |              | <b>16 151 357</b> | <b>11 439 403</b> |
| Bankinnskudd, kontanter o.l.         | 4            | 2 070 282         | 3 173 599         |
| <b>Sum omløpsmidler</b>              |              | <b>20 337 391</b> | <b>21 787 913</b> |
| <b>Sum eiendeler</b>                 |              | <b>22 041 389</b> | <b>24 344 924</b> |

**Fiskebeck Handverk AS**  
**Balanse**

| Egenkapital og gjeld                   | Note     | 2020              | 2019              |
|--|----------|-------------------|-------------------|
| <b>Egenkapital</b>                     |          |                   |                   |
| <b>Innskutt egenkapital</b>            |          |                   |                   |
| Aksjekapital                           | 7        | 100 000           | 100 000           |
| Annen innskutt egenkapital             |          | 177 450           | 177 450           |
| <b>Sum innskutt egenkapital</b>        |          | <u>277 450</u>    | <u>277 450</u>    |
| <b>Opptjent egenkapital</b>            |          |                   |                   |
| Annen egenkapital                      |          | 8 079 406         | 7 819 267         |
| <b>Sum opptjent egenkapital</b>        |          | <u>8 079 406</u>  | <u>7 819 267</u>  |
| <b>Sum egenkapital</b>                 | <b>8</b> | <u>8 356 856</u>  | <u>8 096 717</u>  |
| <b>Gjeld</b>                           |          |                   |                   |
| <b>Avsetning for forpliktelser</b>     |          |                   |                   |
| Utsatt skatt                           | 5        | 0                 | 1 289             |
| <b>Sum avsetning for forpliktelser</b> |          | <u>0</u>          | <u>1 289</u>      |
| <b>Langsiktig gjeld</b>                |          |                   |                   |
| Gjeld til kredittinstitusjoner         | 11       | 4 796 968         | 10 091 150        |
| <b>Sum langsiktig gjeld</b>            |          | <u>4 796 968</u>  | <u>10 091 150</u> |
| <b>Kortsiktig gjeld</b>                |          |                   |                   |
| Leverandørgjeld                        |          | 2 138 294         | 1 631 417         |
| Betalbar skatt                         | 5        | 108 200           | 0                 |
| Skyldig offentlige avgifter            |          | 2 508 520         | 1 266 940         |
| Konserngjeld                           | 10       | 966 000           | 0                 |
| Annen kortsiktig gjeld                 |          | 3 166 552         | 3 257 410         |
| <b>Sum kortsiktig gjeld</b>            |          | <u>8 887 566</u>  | <u>6 155 768</u>  |
| <b>Sum gjeld</b>                       |          | <u>13 684 533</u> | <u>16 248 207</u> |
| <b>Sum egenkapital og gjeld</b>        |          | <u>22 041 389</u> | <u>24 344 924</u> |

Kirkenes, 20.05.2021  
Styret i Fiskebeck Handverk AS

Fred Håkon Fiskebeck  
styreleder/daglig leder

Frank Oscar Fiskebeck  
styremedlem

Mette Samuelsen Fiskebeck  
styremedlem



## Fiskebeck Handverk AS

### Noter til selskapsregnskap for 2020

#### Note 1 Regnskapsprinsipper

##### *Hovedregel for vurdering og klassifisering av eiendeler og gjeld*

Eiendeler bestemt til varig eie eller bruk er klassifisert som anleggsmidler. Andre eiendeler er klassifisert som omløpsmidler. Fordringer som skal tilbakebetales innen et år er klassifisert som omløpsmidler. Ved klassifisering av kortsiktig og langsiktig gjeld er tilsvarende kriterier lagt til grunn.

Anleggsmidler vurderes til anskaffelseskost, men nedskrives til virkelig verdi når verdifallet ikke forventes å være forbigående. Anleggsmidler med begrenset økonomisk levetid avskrives planmessig. Langsiktig lån balanseføres til nominelle verdier på etableringstidspunktet, og korrigeres ikke til virkelig verdi som følge av rentendringer.

Omløpsmidler vurderes til laveste av anskaffelseskost og virkelig verdi. Kortsiktig gjeld balanseføres til nominelt mottatt beløp på etableringstidspunktet, uten hensyn til senere rentendringer.

##### *Driftsinntekter og kostnader*

Inntektsføring skjer etter opptjeningsprinsippet som normalt vil være leveringstidspunktet for varer og tjenester. Kostnader medtas etter sammestillingsprinsippet, dvs. at kostnader medtas i samme periode som tilhørende inntekt inntektsføres.

Inntekter fra salg tjenester og langsiktige tilvirkningsprosjekter resultatføres i takt med prosjektets fullføringsgrad, når utfallet av transaksjonen kan estimeres på en pålitelig måte. Fremdriften måles som påløpte timer i forhold til totalt estimerte timer. Når transaksjonens utfall ikke kan estimeres pålitelig, vil kun inntekter tilsvarende påløpte prosjektkostnader inntektsføres. I den perioden det blir identifisert at et prosjekt vil gi et negativt resultat, vil det estimerte tapet på kontrakten bli resultatført i sin helhet.

##### *Varige driftsmidler*

Varige driftsmidler balanseføres og avskrives lineært over driftsmidlenes forventede levetid. Direkte vedlikehold av driftsmidler kostnadsføres løpende under driftskostnader. Påkostninger eller forbedringer tillegges kostpris og avskrives i takt med driftsmidlet. Skillet mellom vedlikehold og påkostning/forbedring regnes i forhold til driftsmidlets stand ved vår anskaffelse av driftsmidlet. Innredning i leide lokaler balanseføres og avskrives over leiekontraktens løpetid.

Utgifter til leie av driftsmidler kostnadsføres. Forskuddsbetalinger balanseføres som forskuddsbetalt kostnad, og fordeles over leieperioden.

##### *Varer*

Varer er vurdert til det laveste av anskaffelseskost og netto salgsverdi.

##### *Fordringer*

Kundefordringer og andre fordringer oppføres til pålydende etter fradrag for avsetning til forventet tap. Avsetningen til tap er gjort på grunnlag av individuell vurdering av fordringene. I tillegg er det foretatt en generell avsetning for å dekke tapsrisiko som ikke var kjent på vurderingstidspunktet.

##### *Skatter*

Skattekostnaden i resultatregnskapet omfatter både periodens betalbare skatt og endring i utsatt skatt/utsatt skattefordel. Utsatt skatt er beregnet med 22 % på grunnlag av de midlertidige forskjellene som eksisterer mellom regnskapsmessige og skattemessige verdier, samt ligningsmessig underskudd til fremføring ved utgangen av regnskapsåret. Skatteøkende og skattereduserende midlertidige forskjeller som reverseres eller kan reverseres i samme periode, er utlignet og nettoført..



## Fiskebeck Handverk AS Noter til selskapsregnskap for 2020

### Note 2 Lønnskostnader, antall ansatte mv.

| <b>Lønnskostnader</b>   | <b>2020</b>       | <b>2019</b>       |
|-------------------------|-------------------|-------------------|
| Lønninger               | 17 042 134        | 16 189 984        |
| Pensjonskostnader       | 1 231 760         | 918 032           |
| Andre personalkostnader | 378 702           | 166 708           |
| <b>Sum</b>              | <b>18 652 596</b> | <b>17 274 724</b> |

Antall årsverk 34,0 31,5

| <b>Ytelser til ledende personer</b> | <b>Daglig leder</b> | <b>Styret</b>  |
|-------------------------------------|---------------------|----------------|
| Lønn                                | 1 233 528           | 970 127        |
| Annen godtgjørelse                  | 4 392               | 4 392          |
| <b>Sum</b>                          | <b>1 237 920</b>    | <b>974 519</b> |

### Pensjoner:

Selskapet er pliktig til å ha tjenestepensjonsordning etter lov om obligatorisk tjenestepensjon. Selskapets pensjonsordning tilfredsstiller kravene i denne lov.

Selskapets innskuddsbaserte pensjonsordning omfatter samtlige ansatte.

| <b>Honorar til revisor</b>                      | <b>2020</b> | <b>2019</b> |
|---|-------------|-------------|
| Lovpålagt revisjon                              | 59 000      | 59 000      |
| Honorar for andre tjenester:<br>- Annen bistand | 5 000       | 8 000       |

### Note 3 Anleggsmidler

|                                      | <b>Bygninger</b> | <b>Driftsløsøre</b> | <b>Sum</b>        |
|--------------------------------------|------------------|---------------------|-------------------|
| Anskaffelseskost 1.1.2020            | 165 531          | 10 597 400          | 10 762 931        |
| Tilgang i året                       | 0                | 536 231             | 536 231           |
| Avgang i året                        | 0                | -1 240 000          | -1 240 000        |
| <b>Anskaffelseskost 31.12.2020</b>   | <b>165 531</b>   | <b>9 893 631</b>    | <b>10 059 162</b> |
| Akk. avskrivninger 1.1.2020          | 115 145          | 8 096 275           | 8 211 420         |
| Periodens avskrivninger              | 9 753            | 503 697             | 513 450           |
| Avgang                               | 0                | -330 666            | -330 666          |
| <b>Akk. avskrivninger 31.12.2020</b> | <b>124 898</b>   | <b>8 269 306</b>    | <b>8 394 204</b>  |
| <b>Bokført verdi 31.12.2020</b>      | <b>40 633</b>    | <b>1 624 325</b>    | <b>1 664 958</b>  |

### Note 4 Bankmidler

| <b>Bundne bankmidler</b> | <b>2020</b>    | <b>2019</b>    |
|--------------------------|----------------|----------------|
| Skattetrekkskonto        | 722 159        | 563 198        |
| <b>Sum</b>               | <b>722 159</b> | <b>563 198</b> |



## Fiskebeck Handverk AS

### Noter til selskapsregnskap for 2020

#### Note 5 Skatt

| <b>Årets skattekostnad</b>               | <b>2020</b>    | <b>2019</b>    |
|--|----------------|----------------|
| Resultatført skatt på ordinært resultat: |                |                |
| Betalbar skatt                           | 320 720        | -50 055        |
| Endring i utsatt skatt                   | -34 829        | -45 738        |
| <b>Skattekostnad ordinært resultat</b>   | <b>285 891</b> | <b>-95 793</b> |

|                                      |                |            |
|--------------------------------------|----------------|------------|
| Skattepliktig inntekt:               |                |            |
| Ordinært resultat før skatt          | 1 299 510      | -436 356   |
| Permanente forskjeller               | 0              | 954        |
| Endring i midlertidige forskjeller   | 158 349        | 207 861    |
| Mottatt konsernbidrag                | 0              | 227 500    |
| Avgitt konsernbidrag                 | -966 000       | 0          |
| Anvendelse av fremførbart underskudd | -41            | 0          |
| <b>Skattepliktig inntekt</b>         | <b>491 818</b> | <b>-41</b> |

|  |                |          |
|--|----------------|----------|
| Betalbar skatt i balansen:             |                |          |
| Betalbar skatt på årets resultat       | 320 720        | 50 050   |
| Betalbar skatt på avgitt konsernbidrag | -212 520       | -50 050  |
| <b>Sum betalbar skatt i balansen</b>   | <b>108 200</b> | <b>0</b> |

Skatteeffekten av midlertidige forskjeller som har gitt opphav til utsatt skatt og utsatte skattefordeler, spesifisert på typer av midlertidige forskjeller

|                     | <b>2020</b>     | <b>2019</b>  | <b>Endring</b> |
|---------------------|-----------------|--------------|----------------|
| Varige driftsmidler | -159 851        | 10 911       | 170 763        |
| Fordringer          | 7 398           | -5 016       | -12 414        |
| <b>Sum</b>          | <b>-152 453</b> | <b>5 896</b> | <b>158 349</b> |

|   |                 |              |                |
|---|-----------------|--------------|----------------|
| Akkumulert fremførbart underskudd               | 0               | -41          | -41            |
| <b>Grunnlag for utsatt skattefordel / skatt</b> | <b>-152 453</b> | <b>5 855</b> | <b>158 308</b> |

|   |                |              |               |
|---|----------------|--------------|---------------|
| <b>Utsatt skattefordel / skatt (22 %)</b> | <b>-33 540</b> | <b>1 288</b> | <b>34 828</b> |
|---|----------------|--------------|---------------|

#### Note 6 Aksjer og andeler i andre foretak m.v.

|                                  | <b>Balanseført Lignings-verdi</b> |              |
|----------------------------------|-----------------------------------|--------------|
|                                  | <b>verdi</b>                      |              |
| <b>Anleggsmidler</b>             |                                   |              |
| HV Invest AS                     | 20 000                            | 1 806        |
| Nedskrivning aksjer HV Invest AS | -20 000                           |              |
| Kirkenesdagene AS                | 5 500                             | 2 913        |
| <b>Sum</b>                       | <b>5 500</b>                      | <b>4 719</b> |



## Fiskebeck Handverk AS Noter til selskapsregnskap for 2020

### Note 7 Aksjonærer

Aksjekapitalen i Fiskebeck Handverk AS pr. 31.12 består av:

|                 | Antall     | Pålydende | Bokført        |
|-----------------|------------|-----------|----------------|
| Ordinære aksjer | 100        | 1 000,0   | 100 000        |
| <b>Sum</b>      | <b>100</b> |           | <b>100 000</b> |

### Eierstruktur

De største aksjonærene i % pr. 31.12 var:

|                      | Ordinære | Eierandel | Stemmeandel |
|----------------------|----------|-----------|-------------|
| Fiskebeck Holding AS | 100      | 100,0     | 100,0       |

### Note 8 Egenkapital

|                            | Aksjekapital   | Annen innskutt egenkapital | Annen egenkapital | Sum egenkapital  |
|----------------------------|----------------|----------------------------|-------------------|------------------|
| Egenkapital Pr. 01.01.2020 | 100 000        | 177 450                    | 7 819 267         | 8 096 717        |
| Årets resultat             |                |                            | 1 013 619         | 1 013 619        |
| Konsernbidrag              |                | 0                          | -753 480          | -753 480         |
| <b>Pr. 31.12.2020</b>      | <b>100 000</b> | <b>177 450</b>             | <b>8 079 406</b>  | <b>8 356 856</b> |

### Note 9 Kundefordringer

|   | 2020              | 2019             |
|---|-------------------|------------------|
| Kundefordringer til pålydende                     | 14 597 677        | 5 301 617        |
| Avsetning til tap                                 | 20 000            | 20 000           |
| <b>Balanseført verdi av kundefordringer 31.12</b> | <b>14 577 677</b> | <b>5 281 617</b> |
| Realiserte tap                                    | 0                 | 46 126           |
| <b>Sum resultatførte tap på krav</b>              | <b>0</b>          | <b>46 126</b>    |

Kostnadsført tap er klassifisert som annen driftskostnad i regnskapet.



## Fiskebeck Handverk AS Noter til selskapsregnskap for 2020

### Note 10 Transaksjoner med nærstående

|  | 2020             | 2019             |
|--|------------------|------------------|
| <b>Fordringer på selskap i samme konsern</b> |                  |                  |
| Mottatt, ikke utbetalt konsernbidrag         | 0                | 227 500          |
| Lån til Fiskebeck Holding AS                 | 1 081 582        | 5 437 657        |
| Mellomværende søsterselskaper                | 227 500          |                  |
| <b>Sum</b>                                   | <b>1 309 082</b> | <b>5 665 157</b> |
| <b>Gjeld til selskap i samme konsern</b>     |                  |                  |
| Avgitt, ikke utbetalt konsernbidrag          | 966 000          | 0                |
| <b>Sum</b>                                   | <b>966 000</b>   | <b>0</b>         |
| <b>Transaksjoner med nærstående</b>          |                  |                  |
| Salg varer og tjenester                      | 9 852 998        | 128 055          |
| Kundefordringer                              | 1 881 524        | 3 748 356        |

### Note 11 Pantstillelser og garantier

|  | 31.12.2020       | 31.12.2019        |
|--|------------------|-------------------|
| <b>Pantsikret gjeld, pantstillelser og garantier</b> |                  |                   |
| Langsiktig gjeld til kredittinstitusjoner            | 4 796 968        | 10 091 150        |
| <b>Sum</b>   | <b>4 796 968</b> | <b>10 091 150</b> |
| <b>Regnskapsført verdi av pantsikrede eiendeler</b>  |                  |                   |
| Anlegg under arbeid                                  | 1 538 111        | 1 468 075         |
| Andre driftsmidler                                   | 1 664 958        | 2 551 510         |
| Varer  | 577 641          | 691 846           |
| Kundefordringer                                      | 6 087 173        | 5 365 825         |
| <b>Sum</b>   | <b>9 867 883</b> | <b>10 077 256</b> |

DnB Bank ASA har tinglyst pant i driftsmidler og varelager hver på kr 2 mill, samt tinglyst factoringavtale på 2 mill.  
DnB Bank ASA har tinglyst pant i tomtearealer på totalt kr 3 700 000.

| <b>Stilte/løpende garantier *)</b> | <b>2020</b> | <b>2019</b> |
|------------------------------------|-------------|-------------|
| Garantier                          | 2 212 547   | 1 455 160   |

\*) Selskapets kontrakter er ofte i hht NS8405/8407 som krever at det stilles sikkerhet overfor kunden for normalt 7,5-10% av kontraktsummen (inkl. merverdiavgift) i bygge perioden frem til overtagelse som deretter reduseres til 3 % i reklamasjonstiden som er normalt 3-5 år. Selskapet har gjennom forsikringsselskapet stillet ovennevnte garantier og beløpet garantier er den forpliktelsen selskapet har forsikret pr. 31.12.