



ÅRSREGNSKAPET FOR REGNSKAPSÅRET 2024 - GENERELL INFORMASJON

Enheten

Organisasjonsnummer: 917 135 746
Organisasjonsform: Aksjeselskap
Foretaksnavn: FLYT SEAFOOD AS
Forretningsadresse: C/o Edvin Andre Skår
Haugneset 58
5384 TORANGSVÅG

Regnskapsår

Årsregnskapets periode: 01.01.2024 - 31.12.2024

Konsern

Morselskap i konsern: Nei

Regnskapsregler

Regler for små foretak benyttet: Ja
Benyttet ved utarbeidelsen av årsregnskapet til selskapet: Regnskapslovens alminnelige regler

Årsregnskapet fastsatt av kompetent organ

Bekreftet av representant for selskapet: Edvin Andre Skår
Dato for fastsettelse av årsregnskapet: 07.05.2025

Grunnlag for avgivelse

År 2024: Årsregnskapet er elektronisk innlevert
År 2023: Tall er hentet fra elektronisk innlevert årsregnskap fra 2024

Det er ikke krav til at årsregnskapet m.v. som sendes til Regnskapsregisteret er undertegnet. Kontrollen på at dette er utført ligger hos revisor/enhetens øverste organ. Sikkerheten ivaretas ved at innsender har rolle/rettighet for innsending av årsregnskapet via Altinn, og ved at det bekreftes at årsregnskapet er fastsatt av kompetent organ.

Brønnøysundregistrene, 16.05.2025



Resultatregnskap

| Beløp i: NOK | Note | 2024 | 2023 |
|---|------|----------------|----------------|
| RESULTATREGNSKAP | | | |
| Inntekter | | | |
| Salgsinntekt | | | 4 140 |
| Sum inntekter | | | 4 140 |
| Kostnader | | | |
| Annen driftskostnad | 1 | 13 179 | 22 899 |
| Sum kostnader | | 13 179 | 22 899 |
| Driftsresultat | | -13 179 | -18 759 |
| Netto finans | | | |
| Resultat før skattekostnad | | -13 179 | -18 759 |
| Skattekostnad på resultat | 2 | | |
| Årsresultat | 3 | -13 179 | -18 759 |
| Årsresultat etter minoritetsinteresser | | -13 179 | -18 759 |
| Totalresultat | | -13 179 | -18 759 |
| Overføringer og disponeringer | | | |
| Avsatt til annen egenkapital | | -13 179 | -18 759 |
| Sum overføringer og disponeringer | | -13 179 | -18 759 |



Balanse

| Beløp i: NOK | Note | 2024 | 2023 |
|--|------|-----------------|-----------------|
| BALANSE - EIENDELER | | | |
| Anleggsmidler | | | |
| Immaterielle eiendeler | | | |
| Utsatt skattefordel | 2 | | |
| Sum anleggsmidler | | 0 | 0 |
| Omløpsmidler | | | |
| Varer | | | |
| Bankinnskudd, kontanter og lignende | | | |
| Bankinnskudd, kontanter o.l. | | 4 200 | 4 200 |
| Sum bankinnskudd, kontanter og lignende | | 4 200 | 4 200 |
| Sum omløpsmidler | | 4 200 | 4 200 |
| SUM EIENDELER | | 4 200 | 4 200 |
| BALANSE - EGENKAPITAL OG GJELD | | | |
| Egenkapital | | | |
| Innskutt egenkapital | | | |
| Aksjekapital | 4 | 30 000 | 30 000 |
| Beholdning av egne aksjer | 4 | | |
| Sum innskutt egenkapital | | 30 000 | 30 000 |
| Opptjent egenkapital | | | |
| Annen egenkapital | 5 | -85 835 | -85 835 |
| Udekket tap | | 33 248 | 20 069 |
| Sum opptjent egenkapital | | -119 083 | -105 904 |
| Sum egenkapital | 3 | -89 083 | -75 904 |
| Gjeld | | | |
| Langsiktig gjeld | | | |



Balanse

| Beløp i: NOK | Note | 2024 | 2023 |
|---------------------------------|-------------|---------------|---------------|
| Utsatt skatt | 2 | | |
| Annen langsiktig gjeld | | | |
| Sum langsiktig gjeld | | 0 | 0 |
| Kortsiktig gjeld | | | |
| Betalbar skatt | 2 | | |
| Annen kortsiktig gjeld | | 93 283 | 80 104 |
| Sum kortsiktig gjeld | | 93 283 | 80 104 |
| Sum gjeld | | 93 283 | 80 104 |
| SUM EGENKAPITAL OG GJELD | | 4 200 | 4 200 |



Brønnøysundregistrene

ÅRSREGNSKAP FOR REGNSKAPSÅRET 2024 - GENERELL INFORMASJON

Journalnummer: 2025 433693

Enheten

Organisasjonsnummer: 917 135 746
Organisasjonsform: Aksjeselskap
Foretaksnavn: FLYT SEAFOOD AS
Forretningsadresse: C/o Edvin Andre Skår
Haugneset 58
5384 TORANGSVÅG

Regnskapsår

Årsregnskapets periode: 01.01.2024 - 31.12.2024

Konsern

Morselskap i konsern: Nei

Regnskapsregler

Regler for små foretak benyttet: Ja
Benyttet ved utarbeidelsen av
årsregnskapet til selskapet: Regnskapslovens alminnelige regler

Årsregnskapet fastsatt av kompetent organ

Bekreftet av representant for selskapet: Edvin Andre Skår
Dato for fastsettelse av årsregnskapet: 07.05.2025

Revisjon

Selskapet har besluttet at årsregnskapet
ikke skal revideres: Ja
Årsregnskapet er utarbeidet av ekstern
autorisert regnskapsfører: Ja

Grunnlag for avgivelse

År 2024: Årsregnskap er elektronisk innlevert.
År 2023: Tall er hentet fra elektronisk innlevert årsregnskap fra 2024.

Det er ikke krav til at årsregnskapet m.v. som sendes til Regnskapsregisteret er undertegnet. Kontrollen på at dette er utført ligger hos revisor/enhetens øverste organ. Sikkerheten ivaretas ved at innsender har rolle/rettighet for innsending av årsregnskapet via Altinn, og ved at det bekreftes at årsregnskapet er fastsatt av kompetent organ.

Brønnøysundregistrene, 15.05.2025



Organisasjonsnr: 917 135 746
FLYT SEAFOOD AS

RESULTATREGNSKAP

| Beløp i: NOK | Note | 2024 | 2023 |
|---|------|---------|---------|
| RESULTATREGNSKAP | | | |
| Inntekter | | | |
| Salgsinntekt | | | 4 140 |
| Sum inntekter | | | 4 140 |
| Kostnader | | | |
| Annen driftskostnad | 1 | 13 179 | 22 899 |
| Sum kostnader | | 13 179 | 22 899 |
| Driftsresultat | | -13 179 | -18 759 |
| Netto finans | | | |
| Resultat før skattekostnad | | -13 179 | -18 759 |
| Skattekostnad på resultat | 2 | | |
| Årsresultat | 3 | -13 179 | -18 759 |
| Årsresultat etter minoritetsinteresser | | -13 179 | -18 759 |
| Totalresultat | | -13 179 | -18 759 |
| Overføringer og disponeringer | | | |
| Avsatt til annen egenkapital | | -13 179 | -18 759 |
| Sum overføringer og disponeringer | | -13 179 | -18 759 |



Organisasjonsnr: 917 135 746
FLYT SEAFOOD AS

BALANSE

| Beløp i: NOK | Note | 2024 | 2023 |
|--|----------|-----------------|-----------------|
| BALANSE - EIENDELER | | | |
| Anleggsmidler | | | |
| Immaterielle eiendeler | | | |
| Utsatt skattefordel | 2 | | |
| Sum anleggsmidler | | 0 | 0 |
| Omløpsmidler | | | |
| Varer | | | |
| Bankinnskudd, kontanter og lignende | | | |
| Bankinnskudd, kontanter o. l. | | 4 200 | 4 200 |
| Sum bankinnskudd, kontanter og lignende | | 4 200 | 4 200 |
| Sum omløpsmidler | | 4 200 | 4 200 |
| SUM EIENDELER | | 4 200 | 4 200 |
| BALANSE - EGENKAPITAL OG GJELD | | | |
| Egenkapital | | | |
| Innskutt egenkapital | | | |
| Aksjekapital | 4 | 30 000 | 30 000 |
| Beholdning av egne aksjer | 4 | | |
| Sum innskutt egenkapital | | 30 000 | 30 000 |
| Opptjent egenkapital | | | |
| Annen egenkapital | 5 | -85 835 | -85 835 |
| Udekket tap | | 33 248 | 20 069 |
| Sum opptjent egenkapital | | -119 083 | -105 904 |
| Sum egenkapital | 3 | -89 083 | -75 904 |
| Gjeld | | | |
| Langsiktig gjeld | | | |
| Utsatt skatt | 2 | | |
| Annen langsiktig gjeld | | | |
| Sum langsiktig gjeld | | 0 | 0 |
| Kortsiktig gjeld | | | |
| Betalbar skatt | 2 | | |
| Annen kortsiktig gjeld | | 93 283 | 80 104 |
| Sum kortsiktig gjeld | | 93 283 | 80 104 |



| | | |
|--------------------------|--------|--------|
| Sum gjeld | 93 283 | 80 104 |
| SUM EGENKAPITAL OG GJELD | 4 200 | 4 200 |



Organisasjonsnr: 917 135 746
FLYT SEAFOOD AS

NOTEOPPLYSNINGER - SELSKAP - alle poster oppgitt i hele tall

Note

1

Antall årsverk i regnskapsåret
0.00

Sum Beløp

Balanseført verdi 31.12. Varige driftsmidler Immaterielle eiend.

Konsernregnskap

Morselskapet sitt navn

Forretningskontor for morselskapet

Begrunnelse for at datterselskap er utelatt fra konsolideringen

Samlet beløp - tilknyttet selskap Årets Fjorårets

Samlet beløp - foretak i samme konsern Årets Fjorårets


Samlet beløp - foretak i samme konsern Årets Fjorårets

Samlet beløp - felles kontrollert virksomhet Årets Fjorårets

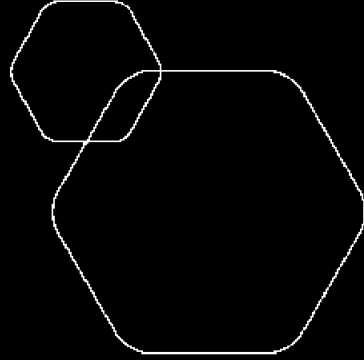
Pantstillelse Beløp

Beholdning av egne aksjer Antall Pålydende Andel av aksjek.



 BankID Signing
Edvin Andre Skår
2025-05-07

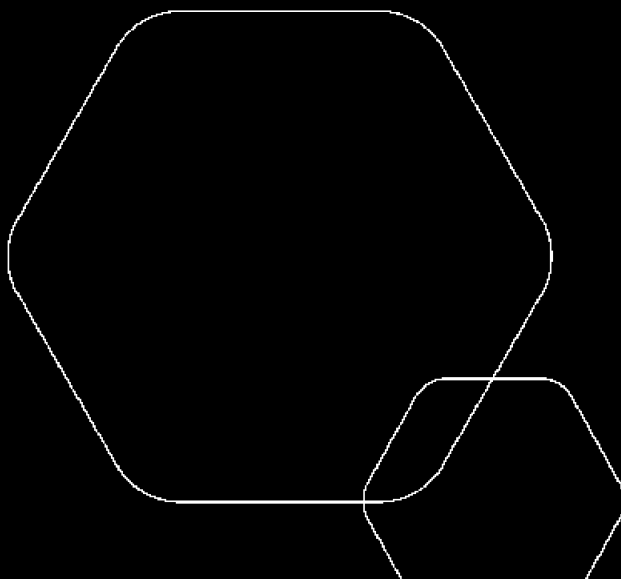
 BankID Signing
Steffen Andre Skår
2025-05-13



Årsregnskap 2024

Flyt Seafood AS

Resultatregnskap
Balanse
Noter til regnskapet



Org.nr.: 917 135 746



RESULTATREGNSKAP

FLYT SEAFOOD AS

| DRIFTSINNEKTER OG DRIFTSKOSTNADER | Note | 2024 | 2023 |
|--|----------|----------------|----------------|
| Salgsinntekt | | 0 | 4 140 |
| Sum driftsinntekter | | 0 | 4 140 |
| Annen driftskostnad | 1 | 13 179 | 22 899 |
| Sum driftskostnader | | 13 179 | 22 899 |
| Driftsresultat | | -13 179 | -18 759 |
| FINANSINNEKTER OG FINANSKOSTNADER | | | |
| Resultat før skattekostnad | | -13 179 | -18 759 |
| Resultat | | -13 179 | -18 759 |
| Årsresultat | 3 | -13 179 | -18 759 |
| OVERFØRINGER | | | |
| Avsatt til annen egenkapital | | -13 179 | -18 759 |
| Sum overføringer | | -13 179 | -18 759 |



BALANSE

FLYT SEAFOOD AS

| EIENDELER | Note | 2024 | 2023 |
|---------------------------------|----------|-----------------|-----------------|
| OMLØPSMIDLER | | | |
| Bankinnskudd, kontanter o.l. | | 4 200 | 4 200 |
| Sum omløpsmidler | | 4 200 | 4 200 |
| Sum eiendeler | | 4 200 | 4 200 |
| EGENKAPITAL OG GJELD | | | |
| EGENKAPITAL | | | |
| INNSKUTT EGENKAPITAL | | | |
| Aksjekapital | 4 | 30 000 | 30 000 |
| Sum innskutt egenkapital | | 30 000 | 30 000 |
| OPPTJENT EGENKAPITAL | | | |
| Annen egenkapital | 5 | -85 835 | -85 835 |
| Udekket tap | | -33 248 | -20 069 |
| Sum opptjent egenkapital | | -119 083 | -105 904 |
| Sum egenkapital | 3 | -89 083 | -75 904 |
| GJELD | | | |
| Annen kortsiktig gjeld | | 93 283 | 80 104 |
| Sum kortsiktig gjeld | | 93 283 | 80 104 |
| Sum gjeld | | 93 283 | 80 104 |
| Sum egenkapital og gjeld | | 4 200 | 4 200 |

07.05.2025
Styret i Flyt Seafood AS

Edvin Andre Skår
styreleder



FLYT SEAFOOD AS

917 135 746

Regnskapsprinsipper

Årsregnskapet er satt opp i samsvar med regnskapsloven og NRS 8 - God regnskapsskikk for små foretak.

SKATT

Skattekostnaden i resultatregnskapet omfatter både periodens betalbare skatt og endring i utsatt skatt. Utsatt skatt er beregnet med 22 % på grunnlag av de midlertidige forskjeller som eksisterer mellom regnskapsmessige og skattemessige verdier, samt ligningsmessig underskudd til fremføring ved utgangen av regnskapsåret. Skatteøkende og skattereduserende midlertidige forskjeller som reverserer eller kan reverseres i samme periode er utlignet og nettoført.

KLASSIFISERING OG VURDERING AV OMLØPSMIDLER

Omløpsmidler og kortsiktig gjeld omfatter normalt poster som forfaller til betaling innen ett år etter balansedagen, samt poster som knytter seg til varekretsløpet. Omløpsmidler vurderes til laveste verdi av anskaffelseskost og virkelig verdi.

Note 1 Lønnskostnader

Flyt Seafood AS har ikke hatt lønns- eller personalkostnader i 2024 og det foreligger heller ingen slike forpliktelser.



FLYT SEAFOOD AS

917 135 746

Note 2 Skatt

| Årets skattekostnad | 2024 | 2023 |
|--|----------------|----------------|
| Resultatført skatt på ordinært resultat: | | |
| Betalbar skatt | 0 | 0 |
| Endring i utsatt skattefordel | 0 | 0 |
| Skattekostnad ordinært resultat | 0 | 0 |
| Skattepliktig inntekt: | | |
| Resultat før skatt | -13 179 | -18 759 |
| Permanente forskjeller | 0 | 0 |
| Skattepliktig inntekt | -13 179 | -18 759 |
| Betalbar skatt i balansen: | | |
| Betalbar skatt på årets resultat | 0 | 0 |
| Sum betalbar skatt i balansen | 0 | 0 |

Skatteeffekten av midlertidige forskjeller og underskudd til fremføring som har gitt opphav til utsatt skatt og utsatte skattefordeler, spesifisert på typer av midlertidige forskjeller

| | 2024 | 2023 | Endring |
|---|-------------|-------------|----------------|
| Akkumulert fremførbart underskudd | -36 128 | -22 949 | 13 179 |
| Inngår ikke i beregningen av utsatt skatt | 36 128 | 22 949 | -13 179 |
| Utsatt skattefordel (22 %) | 0 | 0 | 0 |

I henhold til God regnskapsskikk for små foretak balanseføres ikke utsatt skattefordel.

Note 3 Egenkapital

| | Aksjekapital | Overkurs | Annen innskutt egenkapital | Annen egenkapital | Sum egenkapital |
|----------------------|---------------------|-----------------|-----------------------------------|--------------------------|------------------------|
| Pr. 31.12.2023 | 30 000 | 0 | 0 | -105 904 | -75 904 |
| Årets resultat | | | | -13 179 | -13 179 |
| Pr 31.12.2024 | 30 000 | 0 | 0 | -119 083 | -89 083 |



FLYT SEAFOOD AS

917 135 746

Note 4 Aksjonærer

AKSJEKAPITALEN I FLYT SEAFOOD AS PR. 31.12 BESTÅR AV:

| | Antall | Pålydende | Bokført |
|-----------------|--------------|-----------|---------------|
| Ordinære aksjer | 2 000 | 15,0 | 30 000 |
| Sum | 2 000 | | 30 000 |

EIERSTRUKTUR

De største aksjonærene i % pr. 31.12 var:

| | Ordinære | Eierandel | Stemmeandel |
|-----------------------------|--------------|--------------|--------------|
| Edvin Andre Skår | 1 500 | 75,0 | 75,0 |
| Ørjan Johannessen | 500 | 25,0 | 25,0 |
| Totalt antall aksjer | 2 000 | 100,0 | 100,0 |

AKSJER EIET AV MEDLEMMER I STYRET OG DAGLIG LEDER:

| Navn | Verv | Ordinære |
|-----------------------------|------------|--------------|
| Edvin Andre Skår | styreleder | 1 500 |
| Totalt antall aksjer | | 1 500 |

Note 5 Fortsatt drift

Resultatet for 2024 viser et underskudd på kr. -13 179 etter skatt, mot et underskudd på kr. -18 759 i 2023. Selskapets aksjekapital er tapt og styrets handleplikt er inntruffet, jf. AL §3-5.

Styret vurderer at forutsetningene for fortsatt drift er til stede og legger det til grunn for sin virksomhet.