



ÅRSREGNSKAPET FOR REGNSKAPSÅRET 2021 - GENERELL INFORMASJON

Enheten

Organisasjonsnummer: 821 016 932
Organisasjonsform: Aksjeselskap
Foretaksnavn: OTTERDAL CONSULTING AS
Forretningsadresse: Florenveien 38
3265 LARVIK

Regnskapsår

Årsregnskapets periode: 01.01.2021 - 31.12.2021

Konsern

Morselskap i konsern: Nei

Regnskapsregler

Regler for små foretak benyttet: Ja
Benyttet ved utarbeidelsen av årsregnskapet til selskapet: Regnskapslovens alminnelige regler

Årsregnskapet fastsatt av kompetent organ

Bekreftet av representant for selskapet: Are Larsen Otterdal
Dato for fastsettelse av årsregnskapet: 30.06.2022

Grunnlag for avgivelse

År 2021: Årsregnskapet er elektronisk innlevert
År 2020: Tall er hentet fra elektronisk innlevert årsregnskap fra 2021

Det er ikke krav til at årsregnskapet m.v. som sendes til Regnskapsregisteret er undertegnet. Kontrollen på at dette er utført ligger hos revisor/enhetens øverste organ. Sikkerheten ivaretas ved at innsender har rolle/rettighet for innsending av årsregnskapet via Altinn, og ved at det bekreftes at årsregnskapet er fastsatt av kompetent organ.

Brønnøysundregistrene, 12.07.2023



Resultatregnskap

Beløp i: NOK	Note	2021	2020
RESULTATREGNSKAP			
Inntekter			
Salgsinntekt		1 891 734	1 343 177
Sum inntekter		1 891 734	1 343 177
Kostnader			
Lønnskostnad	1	1 057 439	740 897
Avskrivning på varige driftsmidler	2	6 000	6 000
Annen driftskostnad	2,3	525 139	293 269
Sum kostnader		1 588 579	1 040 166
Driftsresultat		303 155	303 010
Finansinntekter og finanskostnader			
Annen renteinntekt		214	618
Sum finansinntekter		214	618
Annen rentekostnad		24	188
Sum finanskostnader		24	188
Netto finans		190	430
Ordinært resultat før skattekostnad		303 345	303 441
Skattekostnad på ordinært resultat	4	66 737	65 732
Ordinært resultat etter skattekostnad		236 608	237 709
Årsresultat		236 608	237 709
Årsresultat etter minoritetsinteresser		236 608	237 709
Overføringer og disponeringer			
Overføringer annen egenkapital	5	236 608	237 708
Sum overføringer og disponeringer		236 608	237 708



Balanse

Beløp i: NOK	Note	2021	2020
BALANSE - EIENDELER			
Anleggsmidler			
Immaterielle eiendeler			
Forskning og utvikling	2		871 542
Utsatt skattefordel		14 796	
Sum immaterielle eiendeler		14 796	871 542
Varige driftsmidler			
Driftsløsøre, inventar, verktøy, kontorm.	2	16 779	22 779
Sum varige driftsmidler		16 779	22 779
Finansielle anleggsmidler			
Investeringer i aksjer og andeler	6	429 000	29 000
Andre langsiktige fordringer	3	418 768	336 033
Sum finansielle anleggsmidler		847 768	365 033
Sum anleggsmidler		879 343	1 259 353
Omløpsmidler			
Varer			
Fordringer			
Kundefordringer	7	267 164	362 844
Sum fordringer		267 164	362 844
Bankinnskudd, kontanter og lignende			
Bankinnskudd, kontanter o.l.	8	548 440	439 888
Sum bankinnskudd, kontanter og lignende		548 440	439 888
Sum omløpsmidler		815 604	802 733
SUM EIENDELER		1 694 947	2 062 086

BALANSE - EGENKAPITAL OG GJELD



Balanse

Beløp i: NOK	Note	2021	2020
Egenkapital			
Innskutt egenkapital			
Selskapskapital	5,9	30 000	30 000
Sum innskutt egenkapital		30 000	30 000
Opptjent egenkapital			
Annen egenkapital	5	1 252 456	1 015 847
Sum opptjent egenkapital		1 252 456	1 015 847
Sum egenkapital		1 282 456	1 045 847
Gjeld			
Langsiktig gjeld			
Utsatt skatt	4		1 327
Sum avsetninger for forpliktelser			1 327
Annen langsiktig gjeld			
Sum langsiktig gjeld		0	1 327
Kortsiktig gjeld			
Leverandørgjeld			362 500
Betalbar skatt	4	82 860	65 474
Skyldig offentlige avgifter		126 581	204 625
Annen kortsiktig gjeld	1	203 050	382 313
Sum kortsiktig gjeld		412 491	1 014 912
Sum gjeld		412 491	1 016 239
SUM EGENKAPITAL OG GJELD		1 694 947	2 062 086



Brønnøysundregistrene

ÅRSREGNSKAP FOR REGNSKAPSÅRET 2021 - GENERELL INFORMASJON

Journalnummer: 2022 642338

Enheten

Organisasjonsnummer: 821 016 932
Organisasjonsform: Aksjeselskap
Foretaksnavn: OTTERDAL CONSULTING AS
Forretningsadresse: Florenveien 38
3265 LARVIK

Regnskapsår

Årsregnskapets periode: 01.01.2021 - 31.12.2021

Konsern

Morselskap i konsern: Nei

Regnskapsregler

Regler for små foretak benyttet: Ja
Benyttet ved utarbeidelsen av
årsregnskapet til selskapet: Regnskapslovens alminnelige regler

Årsregnskapet fastsatt av kompetent organ

Bekreftet av representant for selskapet: Are Larsen Otterdal
Dato for fastsettelse av årsregnskapet: 30.06.2022

Revisjon

Selskapet har besluttet at årsregnskapet
ikke skal revideres: Ja

Grunnlag for avgivelse

År 2021: Årsregnskap er elektronisk innlevert.
År 2020: Tall er hentet fra elektronisk innlevert årsregnskap fra 2021.

Det er ikke krav til at årsregnskapet m.v. som sendes til Regnskapsregisteret er undertegnet. Kontrollen på at dette er utført ligger hos revisor/enhetens øverste organ. Sikkerheten ivaretas ved at innsender har rolle/rettighet for innsending av årsregnskapet via Altinn, og ved at det bekreftes at årsregnskapet er fastsatt av kompetent organ.

Brønnøysundregistrene, 07.07.2022



Organisasjonsnr: 821 016 932
OTTERDAL CONSULTING AS

RESULTATREGNSKAP

Beløp i: NOK	Note	2021	2020
RESULTATREGNSKAP			
Inntekter			
Salgsinntekt		1 891 734	1 343 177
Sum inntekter		1 891 734	1 343 177
Kostnader			
Lønnskostnad	1	1 057 439	740 897
Avskrivning på varige driftsmidler	2	6 000	6 000
Annen driftskostnad	2,3	525 139	293 269
Sum kostnader		1 588 579	1 040 166
Driftsresultat		303 155	303 010
Finansinntekter og finanskostnader			
Annen renteinntekt		214	618
Sum finansinntekter		214	618
Annen rentekostnad		24	188
Sum finanskostnader		24	188
Netto finans		190	430
Ordinært resultat før skattekostnad			
Skattekostnad på ordinært resultat	4	66 737	65 732
Ordinært resultat etter skattekostnad		236 608	237 709
Årsresultat		236 608	237 709
Årsresultat etter minoritetsinteresser		236 608	237 709
Overføringer og disponeringer			
Overføringer annen egenkapital	5	236 608	237 708
Sum overføringer og disponeringer		236 608	237 708



Organisasjonsnr: 821 016 932
OTTERDAL CONSULTING AS

BALANSE

Beløp i: NOK	Note	2021	2020
BALANSE - EIENDELER			
Anleggsmidler			
Immaterielle eiendeler			
Forskning og utvikling	2		871 542
Utsatt skattefordel		14 796	
Sum immaterielle eiendeler		14 796	871 542
Varige driftsmidler			
Driftsløsøre, inventar, verktøy, kontorm.	2	16 779	22 779
Sum varige driftsmidler		16 779	22 779
Finansielle anleggsmidler			
Investeringer i aksjer og andeler	6	429 000	29 000
Andre langsiktige fordringer	3	418 768	336 033
Sum finansielle anleggsmidler		847 768	365 033
Sum anleggsmidler		879 343	1 259 353
Omløpsmidler			
Varer			
Fordringer			
Kundefordringer	7	267 164	362 844
Sum fordringer		267 164	362 844
Bankinnskudd, kontanter og lignende			
Bankinnskudd, kontanter o. l.	8	548 440	439 888
Sum bankinnskudd, kontanter og lignende		548 440	439 888
Sum omløpsmidler		815 604	802 733
SUM EIENDELER		1 694 947	2 062 086
BALANSE - EGENKAPITAL OG GJELD			
Egenkapital			
Innskutt egenkapital			
Selskapskapital	5,9	30 000	30 000
Sum innskutt egenkapital		30 000	30 000



Opptjent egenkapital			
Annen egenkapital	5	1 252 456	1 015 847
Sum opptjent egenkapital		1 252 456	1 015 847
Sum egenkapital		1 282 456	1 045 847
Gjeld			
Langsiktig gjeld			
Utsatt skatt	4		1 327
Sum avsetninger for forpliktelses			1 327
Annen langsiktig gjeld			
Sum langsiktig gjeld		0	1 327
Kortsiktig gjeld			
Leverandørgjeld			362 500
Betalbar skatt	4	82 860	65 474
Skyldig offentlige avgifter		126 581	204 625
Annen kortsiktig gjeld	1	203 050	382 313
Sum kortsiktig gjeld		412 491	1 014 912
Sum gjeld		412 491	1 016 239
SUM EGENKAPITAL OG GJELD		1 694 947	2 062 086



Organisasjonsnr: 821 016 932
OTTERDAL CONSULTING AS

NOTEOPPLYSNINGER - SELSKAP - alle poster oppgitt i hele tall

Note

Antall årsverk i regnskapsåret
1.00

Sum Beløp

Balanseført verdi 31.12. Varige driftsmidler Immaterielle eiend.

Konsernregnskap

Morselskapet sitt navn

Forretningskontor for morselskapet

Begrunnelse for at datterselskap er utelatt fra konsolideringen

Konsern, tilknyttet selskap m.v. - fordringer og gjeld

Fordringer

Samlet beløp - tilknyttet selskap Årets Fjorårets

Samlet beløp - foretak i samme konsern Årets Fjorårets

Samlet beløp - foretak i samme konsern Årets Fjorårets

Samlet beløp - felles kontrollert virksomhet Årets Fjorårets

Pantstillelse Beløp

Beholdning av egne aksjer Antall Pålydende Andel av aksjek.



Note

Lån og sikkerhetsstillelse til medlemmer

Er det gitt lån eller sikkerhetsstillelse til ledende personer: Nei

Opplysninger om:

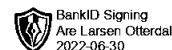
Medlemmer av:

Mer om lån og sikkerhetsstillelse

Note

Noteopplysninger ut over minimumskravene for små foretak

Fullstendige noteopplysninger fremkommer av vedlagte PDF-dokument



**Årsregnskap 2021
for
Otterdal Consulting AS**

Organisasjonsnr. 821016932



Resultatregnskap

	Note	2021	2020
DRIFTSINNEKTER OG DRIFTSKOSTNADER			
Driftsinntekter			
Salgsinntekt		1 891 734	1 343 177
Sum driftsinntekter		1 891 734	1 343 177
Driftskostnader			
Lønnskostnad	1	1 057 439	740 897
Avskrivning på varige driftsmidler	2	6 000	6 000
Annen driftskostnad	2,3	525 139	293 269
Sum driftskostnader		1 588 579	1 040 167
DRIFTSRESULTAT		303 155	303 010
FINANSINNEKTER OG FINANSKOSTNADER			
Finansinntekter			
Annen renteinntekt		214	618
Sum finansinntekter		214	618
Finanskostnader			
Annen rentekostnad		24	188
Sum finanskostnader		24	188
NETTO FINANSPOSTER		190	430
ORDINÆRT RES. FØR SKATTEKOSTNAD		303 345	303 441
Skattekostnad på ordinært resultat	4	66 737	65 732
ORDINÆRT RESULTAT		236 608	237 709
ÅRSRESULTAT		236 608	237 709
OVERF. OG DISPONERINGER			
Overføringer annen egenkapital	5	236 608	237 709
SUM OVERF. OG DISP.		236 608	237 709

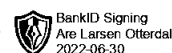


Balanse pr. 31.12.2021

	Note	31.12.2021	31.12.2020
EIENDELER			
ANLEGGSMIDLER			
Immaterielle eiendeler			
Forskning og utvikling	2	0	871 542
Utsatt skattefordel		14 796	0
Sum immaterielle eiendeler		14 796	871 542
Varige driftsmidler			
Driftsløsøre, inventar, verktøy, kontorm.	2	16 779	22 779
Sum varige driftsmidler		16 779	22 779
Finansielle anleggsmidler			
Investeringer i aksjer og andeler	7	429 000	29 000
Andre langsiktige fordringer	3	418 768	336 033
Sum finansielle anleggsmidler		847 768	365 033
SUM ANLEGGSMIDLER		879 343	1 259 353
OMLØPSMIDLER			
Fordringer			
Kundefordringer	8	267 164	362 844
Sum fordringer		267 164	362 844
Bankinnskudd, kontanter o.l.	6	548 440	439 888
SUM OMLØPSMIDLER		815 604	802 733
SUM EIENDELER		1 694 947	2 062 086



Otterdal Consulting AS



Balanse pr. 31.12.2021

	Note	31.12.2021	31.12.2020
EGENKAPITAL OG GJELD			
EGENKAPITAL			
Innskutt egenkapital			
Selskapskapital	5,9	30 000	30 000
Sum innskutt egenkapital		30 000	30 000
Opptjent egenkapital			
Annen egenkapital	5	1 252 456	1 015 847
Sum opptjent egenkapital		1 252 456	1 015 847
SUM EGENKAPITAL		1 282 456	1 045 847
GJELD			
LANGSIKTIG GJELD			
Avsetning for forpliktelser			
Utsatt skatt	4	0	1 327
Sum avsetning for forpliktelser		0	1 327
SUM LANGSIKTIG GJELD		0	1 327
KORTSIKTIG GJELD			
Leverandørgjeld		0	362 500
Betalbar skatt	4	82 860	65 474
Skyldig offentlige avgifter		126 581	204 625
Annen kortsiktig gjeld	1	203 050	382 313
SUM KORTSIKTIG GJELD		412 491	1 014 912
SUM GJELD		412 491	1 016 239
SUM EGENKAPITAL OG GJELD		1 694 947	2 062 086

Larvik,

juni 2022

Are Larsen Otterdal
Styrets leder



Noter 2021

Regnskapsprinsipper

Årsregnskapet er satt opp i samsvar med regnskapslovens bestemmelser og god regnskapsskikk for små foretak.

Salgsinntekter

Inntektsføring ved salg av varer skjer på leveringstidspunktet. Tjenester inntektsføres i takt med utførelsen. Andelen av salgsinntekter som knytter seg til fremtidige serviceytelser balanseføres som uopptjent inntekt ved salget, og inntektsføres deretter i takt med levering av ytelsene.

Klassifisering og vurdering av balanseposter

Omløpsmidler og kortsiktig gjeld omfatter poster som forfaller til betaling innen ett år etter balansedagen, samt poster som knytter seg til varekretsløpet. Øvrige poster er klassifisert som anleggsmiddel/langsiktig gjeld.

Omløpsmidler vurderes til laveste av anskaffelseskost og virkelig verdi. Kortsiktig gjeld balanseføres til nominelt beløp på etableringstidspunktet.

Anleggsmidler vurderes til anskaffelseskost, men nedskrives til virkelig verdi ved verdifall som ikke forventes å være forbigående. Anleggsmidler med begrenset økonomisk levetid avskrives planmessig. Langsiktig gjeld balanseføres til nominelt beløp på etableringstidspunktet.

Fordringer

Kundefordringer og andre fordringer er oppført i balansen til pålydende etter fradrag for avsetning til forventet tap. Avsetning til tap gjøres på grunnlag av individuelle vurderinger av de enkelte fordringene. I tillegg gjøres det for øvrige kundefordringer en uspesifisert avsetning for å dekke antatt tap.

Varige driftsmidler

Varige driftsmidler balanseføres og avskrives over driftsmidlets forventede økonomiske levetid. Direkte vedlikehold av driftsmidler kostnadsføres løpende under driftskostnader, mens påkostninger eller forbedringer tillegges driftsmidlets kostpris og avskrives i takt med driftsmidlet. Dersom gjenvinnbart beløp av driftsmiddelet er lavere enn balanseført verdi foretas nedskrivning til gjenvinnbart beløp. Gjenvinnbart beløp er det høyeste av netto salgsverdi og verdi i bruk. Verdi i bruk er nåverdien av de fremtidige kontantstrømmene som eiendelen vil generere.

Aksjer i datterselskap

Investering i datterselskap er balanseført til anskaffelseskost. Investeringen blir nedskrevet til virkelig verdi dersom verdifallet ikke er forbigående. Utbytte inntektsføres som finansinntekt ved vedtakstidspunkt

Andre anleggsaksjer og andeler

Aksjene vurderes til laveste verdi av historisk kostpris og antatt salgsverdi. Utbytte inntektsføres som finansinntekt ved mottak.

Markedsbaserte aksjer og andeler

Investeringer i markedsbaserte aksjer og andeler vurderes til virkelig verdi på balansedagen.

Skatter

Skattekostnaden i resultatregnskapet omfatter både periodens betalbare skatt og endring i utsatt skatt. Utsatt skatt er beregnet med 22 % på grunnlag av de midlertidige forskjeller som eksisterer mellom regnskapsmessige og skattemessige verdier, samt ligningsmessig underskudd til fremføring ved utgangen av regnskapsåret. Skatteøkende og skattereduserende midlertidige forskjeller som reverserer eller kan reversere i samme periode er utlignet og nettoført. Netto utsatt skattefordel balanseføres i den grad det er sannsynlig at denne kan bli nyttegjort.



Noter 2021

Note 1 – Lønnskostnad mv.

<i>Lønnskostnader</i>	2021	2020
Lønninger	920 672	647 061
Arbeidsgiveravgift	129 815	91 236
Pensjonskostnader	0	0
Andre ytelser	6 952	2 600
Sum	1 057 439	740 897

Selskapet har i regnskapsåret sysselsatt totalt 1 årsverk.

Selskapet er ikke pliktig til å ha tjenstepensjonsordning etter lov om obligatorisk tjenstepensjon.

Det er ikke gitt lån eller sikkerhetsstillelse til medlemmer i selskapet.

Selskapet har gjeld til aksjonær(er) på kr 91 671. Gjelden er i henhold til avtale ikke renteberegnet.

Revisor

Selskapet har gjort fravalg av revisor i tråd med aksjeloven § 7-6, og har følgelig ikke kostnader knyttet til revisjon.

Note 2 - Anleggsmidler

	Immaterielle eiendeler	Driftsløse
Anskaffelseskost 1.1	832 197	44 998
Tilgang	0	0
Avgang	-871 542	0
Anskaffelseskost 31.12.	0	44 998
Akk. avskrivning 31.12.	0	28 219
Balanseført per 31.12.	0	16 779
Årets avskrivninger	0	6 000
Økonomisk levetid		5 år
Avskrivningsplan	Avskrives ikke	lineær

Note 3 - Andre langsiktige fordringer

	2021	2020
Lån til nærstående selskap	912 353	629 618
Avsetning tap	-493 585	-293 585
Sum	418 768	336 033



Noter 2021

Note 4 - Skatt

	2021	2020	
<i>Årets skattekostnad fordeler seg på</i>			
Betalbar skatt	82 860	65 474	
Endring utsatt skatt	-16 123	258	
Årets totale skattekostnad	66 737	65 732	
<i>Beregning av årets skattekostnad</i>			
Ordinært resultat før skattekostnad	303 345	303 441	
Permanente forskjeller	0	-4 655	
Endring i midlertidige forskjeller	73 291	-1 175	
Årets skattegrunnlag	376 637	297 611	
Betalbar skatt (22 %) av årets skattegrunnlag	82 860	65 474	
<i>Midlertidig forskjeller</i>			
Driftsmidler	5 059	6 036	977
Utestående fordringer	-72 314	0	72 314
Sum midlertidig forskjeller	-67 255	6 036	73 291
Utsatt skatt / skattefordel (22%) (+/-)	-14 796	1 327	16 123

Note 5 - Egenkapital

	Aksjekapital	Annen egenkapital	Udekket tap	Sum
Egenkapital 01.01.	30 000	1 015 847	0	1 045 847
Årets resultat		236 608	0	236 608
Egenkapital 31.12.	30 000	1 252 456	0	1 282 456

Fortsatt drift

Styret bekrefter at forutsetningen for fortsatt drift kan legges til grunn.

Note 6 - Bankinnskudd

	2021	2020
Skyldig skattetrekk pr. 31.12	42 878	38 816
Bundne skattetrekksmidler utgjør	42 955	38 893

Note 7 - Investeringer i aksjer og andeler

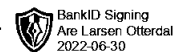
Navn, forretningskontor	Eier/stemme andel	Ansk.kost	Egenkapital*)	Resultat *)
mPower Technology AS, Sjf.	46,24% / 46,24%	429 000	**)	**)
Sum aksjer i tilknyttet selskap		429 000		

*) På 100% basis og tall i hele 1 000.

***) Regnskap pt. ikke avlagt.



Otterdal Consulting AS



Noter 2021

Note 8 - Kundefordringer

	2021	2020
Kundefordringer	339 479	362 844
Tapsavsetning	-72 314	0
Sum	267 164	362 844

Note 9 - Selskapskapital

Aksjekapitalen består av:

	Antall	Pålydende	Balanseført
Ordinære aksjer	30	1 000	30 000

Oversikt over aksjonærene i selskapet per 31.12:

	Ordinære aksjer	Eierandeler	Stemmeandel
Are Larsen Otterdal	30	100,0 %	100,0 %
Sum	30	100,0 %	100,0 %