



ÅRSREGNSKAPET FOR REGNSKAPSÅRET 2023 - GENERELL INFORMASJON

Enheten

Organisasjonsnummer: 859 014 992
Organisasjonsform: Aksjeselskap
Foretaksnavn: NORDIC P&I AS
Forretningsadresse: Fred. Olsens gate 3B
0152 OSLO

Regnskapsår

Årsregnskapets periode: 01.01.2023 - 31.12.2023

Konsern

Morselskap i konsern: Nei

Regnskapsregler

Regler for små foretak benyttet: Ja
Benyttet ved utarbeidelsen av årsregnskapet til selskapet: Regnskapslovens alminnelige regler

Årsregnskapet fastsatt av kompetent organ

Bekreftet av representant for selskapet: Karl Erik Presterud
Dato for fastsettelse av årsregnskapet: 29.05.2024

Grunnlag for avgivelse

År 2023: Årsregnskapet er elektronisk innlevert
År 2022: Tall er hentet fra elektronisk innlevert årsregnskap fra 2023

Det er ikke krav til at årsregnskapet m.v. som sendes til Regnskapsregisteret er undertegnet. Kontrollen på at dette er utført ligger hos revisor/enhetens øverste organ. Sikkerheten ivaretas ved at innsender har rolle/rettighet for innsending av årsregnskapet via Altinn, og ved at det bekreftes at årsregnskapet er fastsatt av kompetent organ.

Brønnøysundregistrene, 29.06.2025



Resultatregnskap

Beløp i: NOK	Note	2023	2022
RESULTATREGNSKAP			
Inntekter			
Salgsinntekt		6 084 878	3 236 528
Sum inntekter		6 084 878	3 236 528
Kostnader			
Varekostnad		3 096 765	957 250
Annen driftskostnad	1	3 021 428	2 208 760
Sum kostnader		6 118 193	3 166 010
Driftsresultat		-33 316	70 518
Finansinntekter og finanskostnader			
Annen renteinntekt		167	82
Annen finansinntekt		19 244	4 813
Sum finansinntekter		19 411	4 895
Annen rentekostnad		661	1 427
Annen finanskostnad		3 693	4 740
Sum finanskostnader		4 354	6 167
Netto finans		15 056	-1 273
Ordinært resultat før skattekostnad		-18 260	69 245
Skattekostnad på resultat	2		15 234
Ordinært resultat etter skattekostnad		-18 260	54 011
Årsresultat	3	-18 260	54 011
Årsresultat etter minoritetsinteresser		-18 260	54 011
Totalresultat		-18 260	54 011
Overføringer og disponeringer			
Udekket tap		-18 260	54 011
Sum overføringer og disponeringer		-18 260	54 011



Resultatregnskap

Beløp i: NOK	Note	2023	2022
---------------------	-------------	-------------	-------------



Balanse

Beløp i: NOK	Note	2023	2022
BALANSE - EIENDELER			
Anleggsmidler			
Immaterielle eiendeler			
Finansielle anleggsmidler			
Lån til foretak i samme konsern	4		348 390
Sum finansielle anleggsmidler			348 390
Sum anleggsmidler		0	348 390
Omløpsmidler			
Varer			
Fordringer			
Kundefordringer	4	1 354 300	1 309 401
Konsernfordringer	4		
Sum fordringer		1 354 300	1 309 401
Bankinnskudd, kontanter og lignende			
Bankinnskudd	5	594 236	112
Sum bankinnskudd, kontanter og lignende		594 236	112
Sum omløpsmidler		1 948 536	1 309 512
SUM EIENDELER		1 948 536	1 657 902
BALANSE - EGENKAPITAL OG GJELD			
Egenkapital			
Innskutt egenkapital			
Aksjekapital		100 000	100 000
Sum innskutt egenkapital		100 000	100 000
Opptjent egenkapital			
Udekket tap		449 289	431 030



Balanse

Beløp i: NOK	Note	2023	2022
Sum opptjent egenkapital		-449 289	-431 030
Sum egenkapital	3	-349 289	-331 030
Sum langsiktig gjeld		0	0
Kortsiktig gjeld			
Leverandørgjeld	4	1 042 047	1 878 104
Betalbar skatt	2		15 234
Skyldig offentlige avgifter			95 594
Kortsiktig konserngjeld	4	1 255 779	
Sum kortsiktig gjeld		2 297 825	1 988 932
Sum gjeld		2 297 825	1 988 932
SUM EGENKAPITAL OG GJELD		1 948 536	1 657 902



Brønnøysundregistrene

ÅRSREGNSKAP FOR REGNSKAPSÅRET 2023 - GENERELL INFORMASJON

Journalnummer: 2024 462513

Enheten

Organisasjonsnummer: 859 014 992
Organisasjonsform: Aksjeselskap
Foretaksnavn: NORDIC P&I AS
Forretningsadresse: Fred. Olsens gate 3B
0152 OSLO

Regnskapsår

Årsregnskapets periode: 01.01.2023 - 31.12.2023

Konsern

Morselskap i konsern: Nei

Regnskapsregler

Regler for små foretak benyttet: Ja
Benyttet ved utarbeidelsen av
årsregnskapet til selskapet: Regnskapslovens alminnelige regler

Årsregnskapet fastsatt av kompetent organ

Bekreftet av representant for selskapet: Karl Erik Presterud
Dato for fastsettelse av årsregnskapet: 29.05.2024

Revisjon

Selskapet har besluttet at årsregnskapet
ikke skal revideres: Ja
Årsregnskapet er utarbeidet av ekstern
autorisert regnskapsfører: Ja

Grunnlag for avgivelse

År 2023: Årsregnskap er elektronisk innlevert.
År 2022: Tall er hentet fra elektronisk innlevert årsregnskap fra 2023.

Det er ikke krav til at årsregnskapet m.v. som sendes til Regnskapsregisteret er undertegnet. Kontrollen på at dette er utført ligger hos revisor/enhetens øverste organ. Sikkerheten ivaretas ved at innsender har rolle/rettighet for innsending av årsregnskapet via Altinn, og ved at det bekreftes at årsregnskapet er fastsatt av kompetent organ.

Brønnøysundregistrene, 30.05.2024



Organisasjonsnr: 859 014 992
NORDIC P&I AS

RESULTATREGNSKAP

Beløp i: NOK	Note	2023	2022
RESULTATREGNSKAP			
Inntekter			
Salgsinntekt		6 084 878	3 236 528
Sum inntekter		6 084 878	3 236 528
Kostnader			
Varekostnad		3 096 765	957 250
Annen driftskostnad	1	3 021 428	2 208 760
Sum kostnader		6 118 193	3 166 010
Driftsresultat		-33 316	70 518
Finansinntekter og finanskostnader			
Annen renteinntekt		167	82
Annen finansinntekt		19 244	4 813
Sum finansinntekter		19 411	4 895
Annen rentekostnad		661	1 427
Annen finanskostnad		3 693	4 740
Sum finanskostnader		4 354	6 167
Netto finans		15 056	-1 273
Ordinært resultat før skattekostnad		-18 260	69 245
Skattekostnad på resultat	2		15 234
Ordinært resultat etter skattekostnad		-18 260	54 011
Årsresultat	3	-18 260	54 011
Årsresultat etter minoritetsinteresser		-18 260	54 011
Totalresultat		-18 260	54 011
Overføringer og disponeringer			
Udekket tap		-18 260	54 011
Sum overføringer og disponeringer		-18 260	54 011



Organisasjonsnr: 859 014 992
NORDIC P&I AS

BALANSE

Beløp i: NOK

	Note	2023	2022
--	------	------	------

BALANSE - EIENDELER

Anleggsmidler

Immaterielle eiendeler

Finansielle anleggsmidler

Lån til foretak i samme
konsern 4 348 390

Sum finansielle
anleggsmidler 348 390

Sum anleggsmidler 0 348 390

Omløpsmidler

Varer

Fordringer

Kundefordringer 4 1 354 300 1 309 401

Konsernfordringer 4

Sum fordringer 1 354 300 1 309 401

Bankinnskudd, kontanter og lignende

Bankinnskudd 5 594 236 112

Sum bankinnskudd,
kontanter og lignende 594 236 112

Sum omløpsmidler 1 948 536 1 309 512

SUM EIENDELER 1 948 536 1 657 902

BALANSE - EGENKAPITAL OG GJELD

Egenkapital

Innskutt egenkapital

Aksjekapital 100 000 100 000

Sum innskutt egenkapital 100 000 100 000

Opptjent egenkapital

Udekket tap 449 289 431 030

Sum opptjent egenkapital -449 289 -431 030

Sum egenkapital 3 -349 289 -331 030

Sum langsiktig gjeld 0 0

Kortsiktig gjeld

Leverandørgjeld 4 1 042 047 1 878 104



Betalbar skatt	2		15 234
Skyldig offentlige avgifter			95 594
Kortsiktig konserngjeld	4	1 255 779	
Sum kortsiktig gjeld		2 297 825	1 988 932
Sum gjeld		2 297 825	1 988 932
SUM EGENKAPITAL OG GJELD		1 948 536	1 657 902



Organisasjonsnr: 859 014 992
NORDIC P&I AS

NOTEOPPLYSNINGER - SELSKAP - alle poster oppgitt i hele tall

Note

1

Antall årsverk i regnskapsåret
0.00

Sum Beløp

Balanseført verdi 31.12. Varige driftsmidler Immaterielle eiend.

Konsernregnskap

Morselskapet sitt navn

Forretningskontor for morselskapet

Begrunnelse for at datterselskap er utelatt fra konsolideringen

Samlet beløp - tilknyttet selskap Årets Fjorårets

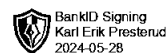
Samlet beløp - foretak i samme konsern Årets Fjorårets

Samlet beløp - foretak i samme konsern Årets Fjorårets

Samlet beløp - felles kontrollert virksomhet Årets Fjorårets

Pantstillelse Beløp

Beholdning av egne aksjer Antall Pålydende Andel av aksjek.



Årsoppgjøret 2023

Nordic P&I AS

Innhold:

Resultat
Balanse
Noter



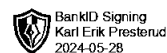
Org.nr: 859 014 992



Resultatregnskap

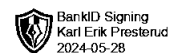
Nordic P&I AS

Driftsinntekter og driftskostnader	Note	2023	2022
Salgsinntekt		6 084 878	3 236 528
Sum driftsinntekter		6 084 878	3 236 528
Varekostnad		3 096 765	957 250
Annen driftskostnad	1	3 021 428	2 208 760
Sum driftskostnader		6 118 193	3 166 010
Driftsresultat		-33 316	70 518
Finansinntekter og finanskostnader			
Renteinntekt		167	82
Annen finansinntekt		19 244	4 813
Annen rentekostnad		661	1 427
Annen finanskostnad		3 693	4 740
Resultat av finansposter		15 056	-1 273
Resultat før skattekostnad		-18 260	69 245
Skattekostnad på resultat	2	0	15 234
Resultat		-18 260	54 011
Årsresultat	3	-18 260	54 011
Overføringer			
Avsatt til dekning av tidligere udekket tap		0	54 011
Overført til udekket tap		18 260	0
Sum overføringer		-18 260	54 011



Balanse Nordic P&I AS

Eiendeler	Note	2023	2022
Anleggsmidler			
Finansielle anleggsmidler			
Lån til foretak i samme konsern	4	0	348 390
Sum finansielle anleggsmidler		0	348 390
Sum anleggsmidler		0	348 390
Omløpsmidler			
Fordringer			
Kundefordringer	4	1 354 300	1 309 401
Sum fordringer		1 354 300	1 309 401
Bankinnskudd	5	594 236	112
Sum omløpsmidler		1 948 536	1 309 512
Sum eiendeler		1 948 536	1 657 902

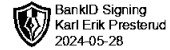


Balanse Nordic P&I AS

Egenkapital og gjeld	Note	2023	2022
Innskutt egenkapital			
Aksjekapital		100 000	100 000
Sum innskutt egenkapital		100 000	100 000
Opptjent egenkapital			
Udekket tap		-449 289	-431 030
Sum opptjent egenkapital		-449 289	-431 030
Sum egenkapital	3	-349 289	-331 030
Gjeld			
Kortsiktig gjeld			
Gjeld til konsernselskap	4	1 255 779	0
Leverandørgjeld	4	1 042 047	1 878 104
Betalbar skatt	2	0	15 234
Skyldig offentlige avgifter		0	95 594
Sum kortsiktig gjeld		2 297 825	1 988 932
Sum gjeld		2 297 825	1 988 932
Sum egenkapital og gjeld		1 948 536	1 657 902

Moss, 28.05.2024
Styret i Nordic P&I AS

Karl Erik Presterud
styreleder/daglig leder



Noter Nordic P&I AS

Regnskapsprinsipper

Årsregnskapet er satt opp i samsvar med regnskapsloven og NRS 8 - God regnskapsskikk for små foretak. Årsregnskapet er avgitt under forutsetning om fortsatt drift.

Driftsinntekter

Inntektsføring ved salg av varer skjer på leveringstidspunktet. Tjenester inntektsføres etter hvert som de leveres.

Skatt

Skattekostnaden i resultatregnskapet omfatter både periodens betalbare skatt og endring i utsatt skatt. Utsatt skatt er beregnet med 22 % på grunnlag av de midlertidige forskjeller som eksisterer mellom regnskapsmessige og skattemessige verdier, samt ligningsmessig underskudd til fremføring ved utgangen av regnskapsåret. Skatteøkende og skattereduserende midlertidige forskjeller som reverserer eller kan reverseres i samme periode er utlignet og nettoført.

Klassifisering og vurdering av omløpsmidler

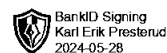
Omløpsmidler og kortsiktig gjeld omfatter normalt poster som forfaller til betaling innen ett år etter balansedagen, samt poster som knytter seg til varekretsløpet. Omløpsmidler vurderes til laveste verdi av anskaffelseskost og virkelig verdi.

Fordringer

Kundefordringer og andre fordringer oppføres til pålydende etter fradrag for avsetning til forventet tap. Avsetning til tap gjøres på grunnlag av en individuell vurdering av de enkelte fordringene.

Note 1 Lønnskostnader

Nordic P&I AS har ikke hatt lønns- eller personalkostnader i 2023 og det foreligger heller ingen slike forpliktelser. Selskapet har ingen ansatte.



Noter Nordic P&I AS

Note 2 Skatt

Årets skattekostnad	2023	2022
Resultatført skatt på ordinært resultat:		
Betalbar skatt	0	15 234
Endring i utsatt skattefordel	0	0
Skattekostnad ordinært resultat	0	15 234
Skattepliktig inntekt:		
Resultat før skatt	-18 260	69 245
Permanente forskjeller	183	0
Skattepliktig inntekt	-18 077	69 245
Betalbar skatt i balansen:		
Betalbar skatt på årets resultat	0	15 234
Sum betalbar skatt i balansen	0	15 234

Skatteeffekten av midlertidige forskjeller og underskudd til fremføring som har gitt opphav til utsatt skatt og utsatte skattefordeler, spesifisert på typer av midlertidige forskjeller

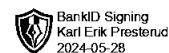
	2023	2022	Endring
Fordringer	-500 000	-500 000	0
Sum	-500 000	-500 000	0
Akkumulert fremførbart underskudd	-18 077	0	18 077
Inngår ikke i beregningen av utsatt skatt	518 077	500 000	-18 077
Utsatt skattefordel (22 %)	0	0	0

I henhold til God regnskapsskikk for små foretak balanseføres ikke utsatt skattefordel.

Note 3 Egenkapital

	Aksjekapital	Udekket tap	Sum egenkapital
Egenkapital Pr. 01.01.2023	100 000	-431 030	-331 030
Årets resultat		-18 260	-18 260
Pr. 31.12.2023	100 000	-449 289	-349 289

Selskapets egenkapital er tapt. Styret er klar over situasjonen og har satt igang tiltak for å øke aktiviteten og dermed omsetningen samtidig som de kutter kostnader. Fortsatt drift legges til grunn ved avleggelse av årsregnskapet.



Noter

Nordic P&I AS

Note 4 Mellomværende med selskap i samme konsern

	2023	2022
Fordringer		
Lån til foretak i samme konsern	0	348 390
Kundefordringer konsern	0	250 000
Sum	0	598 390
Gjeld		
Lån fra foretak i samme konsern	1 255 779	0
Leverandørgjeld innen konsern	0	1 406 893
Sum	1 255 779	1 406 893

Note 5 Bankinnskudd

Posten inneholder kun frie midler.