



ÅRSREGNSKAPET FOR REGNSKAPSÅRET 2023 - GENERELL INFORMASJON

Enheten

Organisasjonsnummer:	929 091 485
Organisasjonsform:	Aksjeselskap
Foretaksnavn:	JAS WORLDWIDE NORWAY AS
Forretningsadresse:	Vestre Vanemvei 15 1599 MOSS

Regnskapsår

Årsregnskapets periode:	01.01.2023 - 31.12.2023
-------------------------	-------------------------

Konsern

Mørselskap i konsern:	Ja
Konsernregnskap lagt ved:	Ja

Regnskapsregler

Regler for små foretak benyttet:	Nei
Benyttet ved utarbeidelsen av årsregnskapet til selskapet:	Regnskapslovens alminnelige regler
Benyttet ved utarbeidelsen av årsregnskapet til konsernet:	-

Årsregnskapet fastsatt av kompetent organ

Bekreftet av representant for selskapet:	Gerdt Meyer
Dato for fastsettelse av årsregnskapet:	04.07.2024

Grunnlag for avgivelse

År 2023: Årsregnskapet er elektronisk innlevert
År 2022: Tall er hentet fra elektronisk innlevert årsregnskap fra 2023

Det er ikke krav til at årsregnskapet m.v. som sendes til Regnskapsregisteret er undertegnet. Kontrollen på at dette er utført ligger hos revisor/enhetens øverste organ. Sikkerheten ivaretas ved at innsender har rolle/rettighet for innsending av årsregnskapet via Altinn, og ved at det bekreftes at årsregnskapet er fastsatt av kompetent organ.

Brønnøysundregistrene, 19.08.2025



Resultatregnskap

Beløp i: NOK	Note	2023	2022
RESULTATREGNSKAP			
Inntekter			
Salgsinntekt	2, 3	1 227 986 130	2 198 493 288
Annen driftsinntekt			3 709 523
Sum inntekter		1 227 986 130	2 202 202 811
Kostnader			
Varekostnad	3	947 925 494	1 823 227 029
Lønnskostnad	3, 4	141 143 862	132 970 045
Avskrivning	5	2 850 485	1 438 801
Annen driftskostnad	3, 4, 6	132 390 837	170 309 666
Sum kostnader		1 224 310 678	2 127 945 541
Driftsresultat		3 675 452	74 257 270
Finansinntekter og finanskostnader			
Inntekt på inv. i datterselskap og tilknyttet selskap	7, 8	242 000	252 500
Annen finansinntekt	3, 9	31 047 244	4 942 915
Sum finansinntekter		31 289 244	5 195 415
Annen finanskostnad	3, 9	22 317 922	4 015 323
Sum finanskostnader		22 317 922	4 015 323
Netto finans		8 971 322	1 180 092
Ordinært resultat før skattekostnad		12 646 774	75 437 362
Skattekostnad på ordinært resultat	10	2 751 929	16 634 429
Ordinært resultat etter skattekostnad		9 894 845	58 802 933
Årsresultat		9 894 845	58 802 933
Overføringer og disponeringer			
Overføringer annen egenkapital	11	9 894 845	58 802 933
Sum overføringer og disponeringer		9 894 845	58 802 933



Balanse

Beløp i: NOK	Note	2023	2022
BALANSE - EIENDELER			
Anleggsmidler			
Immaterielle eiendeler			
Utsatt skattefordel	10	507 228	1 250 102
Sum immaterielle eiendeler		507 228	1 250 102
Varige driftsmidler			
Driftsløsøre, inventar, verktøy, kontormaskiner ol	5, 12	12 317 400	9 290 161
Sum varige driftsmidler		12 317 400	9 290 161
Finansielle anleggsmidler			
Investering i datterselskap	7, 8	7 427 314	7 427 314
Investeringer i tilknyttet selskap	7, 8	100 000	100 000
Sum finansielle anleggsmidler		7 527 314	7 527 314
Sum anleggsmidler		20 351 942	18 067 577
Omløpsmidler			
Varer			
Fordringer			
Kundefordringer	12, 13	118 549 131	168 229 253
Andre fordringer	12, 13	115 958 903	152 056 275
Sum fordringer		234 508 034	320 285 528
Bankinnskudd, kontanter og lignende			
Sum bankinnskudd, kontanter og lignende	14	2 489 504	8 772
Sum omløpsmidler		236 997 538	320 294 300
SUM EIENDELER		257 349 480	338 361 877

BALANSE - EGENKAPITAL OG GJELD

Egenkapital



Balanse

Beløp i: NOK	Note	2023	2022
Innskutt egenkapital			
Aksjekapital	11, 16	1 786 600	1 786 600
Overkurs	11	1 801 837	1 801 837
Annen innskutt egenkapital	11	13 195 717	13 195 717
Sum innskutt egenkapital		16 784 154	16 784 154
Opptjent egenkapital			
Annen egenkapital	11	137 023 106	131 451 996
Sum opptjent egenkapital		137 023 106	131 451 996
Sum egenkapital		153 807 260	148 236 150
Sum langsiktig gjeld		0	0
Kortsiktig gjeld			
Leverandørgjeld	13	63 672 172	124 982 917
Betalbar skatt	10	789 540	16 454 375
Skyldige offentlige avgifter	14	11 854 352	9 678 126
Annen kortsiktig gjeld	13	27 226 156	39 010 309
Sum kortsiktig gjeld		103 542 220	190 125 727
Sum gjeld		103 542 220	190 125 727
SUM EGENKAPITAL OG GJELD		257 349 480	338 361 877



Brønnøysundregistrene

ÅRSREGNSKAP FOR REGNSKAPSÅRET 2023 - GENERELL INFORMASJON

Journalnummer: 2024 633626

Enheten

Organisasjonsnummer: 929 091 485
Organisasjonsform: Aksjeselskap
Foretaksnavn: JAS WORLDWIDE NORWAY AS
Forretningsadresse: Vestre Vanemvei 15
1599 MOSS

Regnskapsår

Årsregnskapets periode: 01.01.2023 - 31.12.2023

Konsern

Morselskap i konsern: Ja
Konsernregnskap lagt ved: Ja

Regnskapsregler

Regler for små foretak benyttet: Nei
Benyttet ved utarbeidelsen av
årsregnskapet til selskapet: Regnskapslovens alminnelige regler
Benyttet ved utarbeidelsen av
årsregnskapet til konsernet: -

Årsregnskapet fastsatt av kompetent organ

Bekreftet av representant for selskapet: Gerdt Meyer
Dato for fastsettelse av årsregnskapet: 04.07.2024

Grunnlag for avgivelse

År 2023: Årsregnskap er elektronisk innlevert.
År 2022: Tall er hentet fra elektronisk innlevert årsregnskap fra 2023.

Det er ikke krav til at årsregnskapet m.v. som sendes til Regnskapsregisteret er undertegnet. Kontrollen på at dette er utført ligger hos revisor/enhetens øverste organ. Sikkerheten ivaretas ved at innsender har rolle/rettighet for innsending av årsregnskapet via Altinn, og ved at det bekreftes at årsregnskapet er fastsatt av kompetent organ.

Brønnøysundregistrene, 12.08.2024



Organisasjonsnr: 929 091 485
JAS WORLDWIDE NORWAY AS

RESULTATREGNSKAP

Beløp i: NOK	Note	2023	2022
RESULTATREGNSKAP			
Inntekter			
Salgsinntekt	2, 3	1 227 986 130	2 198 493 288
Annen driftsinntekt			3 709 523
Sum inntekter		1 227 986 130	2 202 202 811
Kostnader			
Varekostnad	3	947 925 494	1 823 227 029
Lønnskostnad	3, 4	141 143 862	132 970 045
Avskrivning	5	2 850 485	1 438 801
Annen driftskostnad	3, 4, 6	132 390 837	170 309 666
Sum kostnader		1 224 310 678	2 127 945 541
Driftsresultat		3 675 452	74 257 270
Finansinntekter og finanskostnader			
Inntekt på inv. i datterselskap og tilknyttet selskap	7, 8	242 000	252 500
Annen finansinntekt	3, 9	31 047 244	4 942 915
Sum finansinntekter		31 289 244	5 195 415
Annen finanskostnad	3, 9	22 317 922	4 015 323
Sum finanskostnader		22 317 922	4 015 323
Netto finans		8 971 322	1 180 092
Ordinært resultat før skattekostnad			
Skattekostnad på ordinært resultat	10	2 751 929	16 634 429
Ordinært resultat etter skattekostnad		9 894 845	58 802 933
Årsresultat		9 894 845	58 802 933
Overføringer og disponeringer			
Overføringer annen egenkapital	11	9 894 845	58 802 933
Sum overføringer og disponeringer		9 894 845	58 802 933



Annen egenkapital	11	137 023 106	131 451 996
Sum opptjent egenkapital		137 023 106	131 451 996
Sum egenkapital		153 807 260	148 236 150
Sum langsiktig gjeld		0	0
Kortsiktig gjeld			
Leverandørgjeld	13	63 672 172	124 982 917
Betalbar skatt	10	789 540	16 454 375
Skyldige offentlige avgifter	14	11 854 352	9 678 126
Annen kortsiktig gjeld	13	27 226 156	39 010 309
Sum kortsiktig gjeld		103 542 220	190 125 727
Sum gjeld		103 542 220	190 125 727
SUM EGENKAPITAL OG GJELD		257 349 480	338 361 877



Organisasjonsnr: 929 091 485
JAS WORLDWIDE NORWAY AS

NOTEOPPLYSNINGER - SELSKAP - alle poster oppgitt i hele tall

Note
16

Antall aksjer og aksjeeiere

<u>Aksjeklasse</u>	<u>Ant. aksjer</u>	<u>Pålydende</u>	<u>Bokført verdi</u>
Ordinære aksjer	8933.00	200.00	1786600.00
<u>Aksjeeiere - fritekst</u>	<u>Antall</u>	<u>Eierandel</u>	<u>Aksjeklasse</u>
Scandinavian Shipping & Log. Holding AS	8933.00	100.00%	Ordinære aksjer
<u>Sum</u>	<u>Sum antall</u>	<u>Sum eierandel</u>	
	8933.00	100.00%	

Selskapet inngår i konsernregnskapet til JAS Worldwide Baltic & Nordic Holding AB hjemmehørende i Sverige. Konsernregnskapet kan fås utlevert ved selskapets hovedkontor; Torgny Segerstedsgatan 80, P.O. Box 1076, SE-0522 Gothenburg. Selskapet inngår videre i konsernregnskapet til ultimate morselskap JAS Worldwide Inc.

Note
4

Lønn og ytelser

<u>Lønn</u>	<u>Årets</u>	<u>Fjorårets</u>
	112642115.00	107086567.00
<u>Arbeidsgiveravgift</u>	<u>Årets</u>	<u>Fjorårets</u>
	19860080.00	16906906.00
<u>Pensjonskostnader</u>	<u>Årets</u>	<u>Fjorårets</u>
	7542464.00	7933460.00
<u>Andre ytelser</u>	<u>Årets</u>	<u>Fjorårets</u>
	1099203.00	1043112.00
<u>Sum lønnskostnader</u>	<u>Årets</u>	<u>Fjorårets</u>
	141143862.00	132970045.00

Selskapet er pliktig til å ha tjenestepensjonsordning etter lov om obligatorisk tjenestepensjon. Selskapets pensjonsordninger tilfredsstiller kravene i denne loven.

Ytelser til daglig leder



Note

Ytelser til andre ledende personer

<u>Ledende person</u>	<u>Lønn</u>	<u>Pensj.forpl.</u>	<u>Andre godtgj.</u>
Daglig leder			

Det er ikke gitt lån eller sikkerhetsstillelse til fordel for ansatte, aksjeeiere eller styremedlemmer. Det er ikke betalt honorar til styret i 2023.

Note

Ytelser til revisjon

<u>Revisjon</u>	<u>Årets</u>	<u>Fjorårets</u>
	374300.00	
<u>Andre tjenester</u>	<u>Årets</u>	<u>Fjorårets</u>
	211200.00	
<u>Sum godtgjørelse til revisor</u>	<u>Årets</u>	<u>Fjorårets</u>
	585500.00	

Note

Antall årsverk i regnskapsåret

Virksomheten har hatt følgende antall årsverk:
163.00

Note

Lån og sikkerhetsstillelse til ledende personer og aksjeeiere

Er det gitt lån eller sikkerhetsstillelse til ledende personer: Nei

Note

8

Konsern, tilknyttet selskap og datterselskap

Tilknyttet selskap/datterselskap

<u>Navn og adresse</u>	<u>Eierandel</u>	<u>Stemmeandel</u>	<u>Egenkapital</u>	<u>Resultat</u>
Greenport Services AS	100.00%	100.00%	28292579.00	3108566.00
Aircargo Norway.com AS	50.00%	50.00%	793532.00	-134862.00



Statsautoriserte revisorer
Ernst & Young AS

Åshaugveien 68, 3170 Sem
Postboks 2427, 3104 Tønsberg

Foretaksregisteret: NO 976 389 387 MVA
Tlf: +47 24 00 24 00

www.ey.no
Medlemmer av Den norske Revisorforening

UAVHENGIG REVISORS BERETNING

Til generalforsamlingen i Jas Worldwide Norway AS

Konklusjon

Vi har revidert årsregnskapet for Jas Worldwide Norway AS som består av balanse per 31. desember 2023, resultatregnskap og kontantstrømoppstilling for regnskapsåret avsluttet per denne datoen og noter til årsregnskapet, herunder et sammendrag av viktige regnskapsprinsipper.

Etter vår mening oppfyller årsregnskapet gjeldende lovkrav og gir et rettviseende bilde av selskapets finansielle stilling per 31. desember 2023 og av dets resultater og kontantstrømmer for regnskapsåret avsluttet per denne datoen i samsvar med regnskapslovens regler og god regnskapsskikk i Norge.

Grunnlag for konklusjon

Vi har gjennomført revisjonen i samsvar med International Standards on Auditing (ISA-ene). Våre oppgaver og plikter i henhold til disse standardene er beskrevet nedenfor under *Revisors oppgaver og plikter ved revisjonen av årsregnskapet*. Vi er uavhengige av selskapet i samsvar med kravene i relevante lover og forskrifter i Norge og *International Code of Ethics for Professional Accountants* (inkludert internasjonale uavhengighetsstandarder) utstedt av International Ethics Standards Board for Accountants (IESBA-reglene), og vi har overholdt våre øvrige etiske forpliktelser i samsvar med disse kravene. Innhentet revisjonsbevis er etter vår vurdering tilstrekkelig og hensiktsmessig som grunnlag for vår konklusjon.

Øvrig informasjon

Øvrig informasjon omfatter informasjon i selskapets årsrapport bortsett fra årsregnskapet og den tilhørende revisjonsberetningen. Styret og daglig leder (ledelsen) er ansvarlig for den øvrige informasjonen. Vår konklusjon om revisjonen av årsregnskapet dekker ikke den øvrige informasjonen, og vi attesterer ikke den øvrige informasjonen.

I forbindelse med revisjonen av årsregnskapet er det vår oppgave å lese den øvrige informasjonen med det formål å vurdere om årsberetningen inneholder de opplysninger som skal gis i henhold til gjeldende lovkrav og hvorvidt det foreligger vesentlig inkonsistens mellom den øvrige informasjonen og årsregnskapet eller kunnskap vi har opparbeidet oss under revisjonen, eller hvorvidt den tilsynelatende inneholder vesentlig feilinformasjon. Dersom vi konkluderer med at den øvrige informasjonen inneholder vesentlig feilinformasjon eller ikke inneholder de opplysninger som skal gis i henhold til gjeldende lovkrav, er vi pålagt å rapportere det.

Vi har ingenting å rapportere i så henseende, og vi mener at årsberetningen er konsistent med årsregnskapet og inneholder de opplysninger som skal gis i henhold til gjeldende lovkrav.

Ledelsens ansvar for årsregnskapet

Ledelsen er ansvarlig for å utarbeide årsregnskapet og for at det gir et rettviseende bilde i samsvar med regnskapslovens regler og god regnskapsskikk i Norge. Ledelsen er også ansvarlig for slik intern kontroll som den finner nødvendig for å kunne utarbeide et årsregnskap som ikke inneholder vesentlig feilinformasjon, verken som følge av misligheter eller feil.

Ved utarbeidelsen av årsregnskapet må ledelsen ta standpunkt til selskapets evne til fortsatt drift og opplyse om forhold av betydning for fortsatt drift. Forutsetningen om fortsatt drift skal legges til grunn for årsregnskapet med mindre ledelsen enten har til hensikt å avvikle selskapet eller virksomheten, eller ikke har noe annet realistisk alternativ.



Building a better
working world

Revisors oppgaver og plikter ved revisjonen av årsregnskapet

Vårt mål er å oppnå betryggende sikkerhet for at årsregnskapet som helhet ikke inneholder vesentlig feilinformasjon, verken som følge av misligheter eller feil, og å avgi en revisjonsberetning som inneholder vår konklusjon. Betryggende sikkerhet er en høy grad av sikkerhet, men ingen garanti for at en revisjon utført i samsvar med ISA-ene, alltid vil avdekke vesentlig feilinformasjon. Feilinformasjon kan skyldes misligheter eller feil og er å anse som vesentlig dersom den enkeltvis eller samlet med rimelighet kan forventes å påvirke de økonomiske beslutningene som brukerne foretar på grunnlag av årsregnskapet.

Som del av en revisjon i samsvar med ISA-ene, utøver vi profesjonelt skjønn og utviser profesjonell skepsis gjennom hele revisjonen. I tillegg:

- identifiserer og vurderer vi risikoen for vesentlig feilinformasjon i årsregnskapet, enten det skyldes misligheter eller feil. Vi utformer og gjennomfører revisjonshandlinger for å håndtere slike risikoen, og innhenter revisjonsbevis som er tilstrekkelig og hensiktsmessig som grunnlag for vår konklusjon. Risikoen for at vesentlig feilinformasjon som følge av misligheter ikke blir avdekket, er høyere enn for feilinformasjon som skyldes feil, siden misligheter kan innebære samarbeid, forfalskning, bevisste utelatelser, uriktige fremstillinger eller overstyring av intern kontroll.
- opparbeider vi oss en forståelse av den interne kontrollen som er relevant for revisjonen, for å utforme revisjonshandlinger som er hensiktsmessige etter omstendighetene, men ikke for å gi uttrykk for en mening om effektiviteten av selskapets interne kontroll.
- evaluerer vi om de anvendte regnskapsprinsippene er hensiktsmessige og om regnskapsestimater og tilhørende noteopplysninger utarbeidet av ledelsen er rimelige.
- konkluderer vi på om ledelsens bruk av fortsatt drift-forutsetningen er hensiktsmessig, og, basert på innhentede revisjonsbevis, hvorvidt det foreligger vesentlig usikkerhet knyttet til hendelser eller forhold som kan skape betydelig tvil om selskapets evne til fortsatt drift. Dersom vi konkluderer med at det eksisterer vesentlig usikkerhet, kreves det at vi i revisjonsberetningen henleder oppmerksomheten på tilleggsopplysningene i årsregnskapet, eller, dersom slike tilleggsopplysninger ikke er tilstrekkelige, at vi modifierer vår konklusjon. Våre konklusjoner er basert på revisjonsbevis innhentet frem til datoen for revisjonsberetningen. Etterfølgende hendelser eller forhold kan imidlertid medføre at selskapet ikke kan fortsette driften.
- evaluerer vi den samlede presentasjonen, strukturen og innholdet i årsregnskapet, inkludert tilleggsopplysningene, og hvorvidt årsregnskapet gir uttrykk for de underliggende transaksjonene og hendelsene på en måte som gir et rettviseende bilde.

Vi kommuniserer med styret blant annet om det planlagte omfanget av og tidspunktet for revisjonsarbeidet og eventuelle vesentlige funn i revisjonen, herunder vesentlige svakheter i den interne kontrollen som vi avdekker gjennom revisjonen.

Tønsberg, 4. juli 2024
ERNST & YOUNG AS

Revisjonsberetningen er signert elektronisk

Hans Georg Skuggedal
statsautorisert revisor



PENNEO

Signaturene i dette dokumentet er juridisk bindende. Dokument signert med "Penneo™ - sikker digital signatur". De signerende parter sin identitet er registrert, og er listet nedenfor.

"Med min signatur bekrefter jeg alle datoer og innholdet i dette dokument."

Skuggedal, Hans Georg

Oppdragsansvarlig partner

På vegne av: Ernst & Young AS

Serienummer: no_bankid:9578-5999-4-38366

IP: 147.161.xxx.xxx

2024-07-04 08:41:52 UTC



Skuggedal, Hans Georg

Statsautorisert revisor

På vegne av: Ernst & Young AS

Serienummer: no_bankid:9578-5999-4-38366

IP: 147.161.xxx.xxx

2024-07-04 08:41:52 UTC



Dokumentet er signert digitalt, med **Penneo.com**. Alle digitale signatur-data i dokumentet er sikret og validert av den datamaskin-utregnede hash-verdien av det opprinnelige dokument. Dokumentet er låst og tids-stemplet med et sertifikat fra en betrodd tredjepart. All kryptografisk bevis er integrert i denne PDF, for fremtidig validering (hvis nødvendig).

Hvordan bekrefter at dette dokumentet er originalen?

Dokumentet er beskyttet av ett Adobe CDS sertifikat. Når du åpner dokumentet i

Adobe Reader, skal du kunne se at dokumentet er sertifisert av **Penneo e-signature service <penneo@penneo.com>**. Dette garanterer at innholdet i dokumentet ikke har blitt endret.

Det er lett å kontrollere de kryptografiske beviser som er lokalisert inne i dokumentet, med Penneo validator - <https://penneo.com/validator>

Penneo Dokumentnøkkel: KBS88-60425-KX7G7-7WFDW-0EXAZ-DADJQ



DocuSign Envelope ID: A62C3C82-CFA9-4025-8DA0-25ED6AF7E6B3

JAS Worldwide Norway AS

Årsrapport for 2023

Årsberetning

Årsregnskap

- Resultatregnskap
- Balanse
- Kontantstrømoppstilling
- Noter

Revisjonsberetning



DocuSign Envelope ID: A62C3C82-CFA9-4025-8DA0-25ED6AF7E6B3

JAS Worldwide Norway AS

Resultatregnskap

	Note	2023	2022
Driftsinntekter			
Salgsinntekt	2, 3	1 227 986 130	2 198 493 288
Annen driftsinntekt		0	3 709 523
Sum driftsinntekter		<u>1 227 986 130</u>	<u>2 202 202 811</u>
Driftskostnader			
Varekostnad	3	947 925 494	1 823 227 029
Lønnskostnad	3, 4	141 143 862	132 970 045
Avskrivning	5	2 850 485	1 438 801
Annen driftskostnad	3, 4, 6	<u>132 390 837</u>	<u>170 309 666</u>
Sum driftskostnader		<u>1 224 310 678</u>	<u>2 127 945 541</u>
Driftsresultat		<u>3 675 452</u>	<u>74 257 270</u>
Finansinntekter og finanskostnader			
Inntekt på inv. i datterselskap og tilknyttet selskap	7, 8	242 000	252 500
Annen finansinntekt	3, 9	31 047 244	4 942 915
Annen finanskostnad	3, 9	<u>22 317 922</u>	<u>4 015 323</u>
Netto finansposter		<u>8 971 322</u>	<u>1 180 092</u>
Ordinært resultat før skattekostnad		<u>12 646 774</u>	<u>75 437 362</u>
Skattekostnad på ordinært resultat	10	<u>2 751 929</u>	<u>16 634 429</u>
Årsresultat		<u>9 894 845</u>	<u>58 802 933</u>
Overføringer og disponeringer			
Overføringer annen egenkapital	11	9 894 845	58 802 933



DocuSign Envelope ID: A62C3C82-CFA9-4025-8DA0-25ED6AF7E6B3

JAS Worldwide Norway AS

Balanse pr. 31. desember

	Note	2023	2022
Anleggsmidler			
<i>Immaterielle eiendeler</i>			
Utsatt skattefordel	10	507 228	1 250 102
<i>Varige driftsmidler</i>			
Driftsløsøre, inventar, verktøy, kontormaskiner ol	5, 12	12 317 400	9 290 161
<i>Finansielle anleggsmidler</i>			
Investeringer i datterselskap	7, 8	7 427 314	7 427 314
Investeringer i tilknyttet selskap	7, 8	100 000	100 000
Sum finansielle anleggsmidler		<u>7 527 314</u>	<u>7 527 314</u>
Sum anleggsmidler		<u>20 351 942</u>	<u>18 067 577</u>
Omløpsmidler			
<i>Fordringer</i>			
Kundefordringer	12, 13	118 549 131	168 229 253
Andre fordringer	12, 13	<u>115 958 903</u>	<u>152 056 275</u>
Sum fordringer		<u>234 508 034</u>	<u>320 285 528</u>
Bankinnskudd, kontanter og lignende	14	<u>2 489 504</u>	<u>8 772</u>
Sum omløpsmidler		<u>236 997 538</u>	<u>320 294 300</u>
Sum eiendeler		<u>257 349 480</u>	<u>338 361 877</u>



DocuSign Envelope ID: A62C3C82-CFA9-4025-8DA0-25ED6AF7E6B3

JAS Worldwide Norway AS


Balanse pr. 31. desember


	Note	2023	2022
Egenkapital			
<i>Innskutt egenkapital</i>			
Aksjekapital	11, 16	1 786 600	1 786 600
Overkurs	11	1 801 837	1 801 837
Annen innskutt egenkapital	11	13 195 717	13 195 717
Sum innskutt egenkapital		<u>16 784 154</u>	<u>16 784 154</u>
<i>Opptjent egenkapital</i>			
Annen egenkapital	11	137 023 106	131 451 996
Sum egenkapital		<u>153 807 260</u>	<u>148 236 150</u>
Gjeld			
<i>Kortsiktig gjeld</i>			
Leverandørgjeld	13	63 672 172	124 982 917
Betalbar skatt	10	789 540	16 454 375
Skyldige offentlige avgifter	14	11 854 352	9 678 126
Annen kortsiktig gjeld	13	27 226 156	39 010 309
Sum kortsiktig gjeld		<u>103 542 220</u>	<u>190 125 727</u>
Sum gjeld		<u>103 542 220</u>	<u>190 125 727</u>
Sum egenkapital og gjeld		<u>257 349 480</u>	<u>338 361 877</u>

Moss, 14. juni 2024

DocuSigned by:

7332CAB18A8A435...
Gerdt Christian Borge Meyer
Daglig leder / Styrets leder

DocuSigned by:

4A5AD1C773BB472...
Marco Rebuffi
Styremedlem

DocuSigned by:

CA9937737796402...
Tahira H Fumo
Styremedlem



DocuSign Envelope ID: A62C3C82-CFA9-4025-8DA0-25ED6AF7E6B3

JAS Worldwide Norway AS

Kontantstrømoppstilling

	2023	2022
Kontantstrømmer fra operasjonelle aktiviteter		
Resultat før skattekostnad	12 646 774	75 437 361
Inntekt på inv. i datterselskap og TS	-242 000	-252 500
Periodens betalte skatt	-16 454 375	-9 331 375
Gevinst ved salg av anleggsmidler	0	-2 364 535
Ordinære avskrivninger	2 850 485	1 438 801
Endring i varelager, kundefordringer og leverandørgjeld	-11 630 623	48 406 977
Endring i andre tidsavgrensingsposter	-243 042	-4 982 017
Endring i konsernkontoordning	24 256 444	-137 068 468
Netto kontantstrøm fra operasjonelle aktiviteter	<u>11 183 663</u>	<u>-28 715 756</u>
Kontantstrømmer fra investeringsaktiviteter		
Utbetalinger ved kjøp av varige driftsmidler	-5 877 725	-8 228 507
Innbetalinger ved salg av aksjer og andeler i andre foretak	0	2 364 535
Innbetalt på kortsiktige og langsiktige fordringer	0	2 000 000
Netto kontantstrøm fra investeringsaktiviteter	<u>-5 877 725</u>	<u>-3 863 972</u>
Kontantstrømmer fra finansieringsaktiviteter		
Inn-/utbetalinger av konsernbidrag	-3 067 208	-3 777 600
Mottatt utbytte	242 000	252 500
Netto kontantstrøm fra finansieringsaktiviteter	<u>-2 825 208</u>	<u>-3 525 100</u>
Netto endring i likvider i året	2 480 730	-36 104 828
Kontanter og bankinnskudd per 01.01	8 772	36 113 600
Kontanter og bankinnskudd per. 31.12	<u>2 489 502</u>	<u>8 772</u>



DocuSign Envelope ID: A62C3C82-CFA9-4025-8DA0-25ED6AF7E6B3

JAS Worldwide Norway AS

Noter til regnskapet for 2023

Note 1 - Regnskapsprinsipper

Årsregnskapet er satt opp i samsvar med regnskapslovens bestemmelser og god regnskapsskikk.

Datterselskap/tilknyttet selskap

Datterselskapet og tilknyttede selskaper vurderes etter kostmetoden i selskapsregnskapet. Investeringen er vurdert til anskaffelseskost for aksjene med mindre nedskrivning har vært nødvendig. Det er foretatt nedskrivning til virkelig verdi når verdifall skyldes årsaker som ikke kan antas å være forbigående og det må anses nødvendig etter god regnskapsskikk. Nedskrivninger er reversert når grunnlaget for nedskrivning ikke lenger er til stede.

Utbytte og andre utdelinger er inntektsført samme år som det er avsatt i datterselskapet. Overstiger utbytte andel av tilbakeholdt resultat etter kjøpet, representerer den overskytende del tilbakebetaling av investert kapital, og utdelingene er fratrukket investeringens verdi i balansen.

Salgsinntekter

Inntektsføring ved salg av varer skjer på leveringstidspunktet. Tjenester inntektsføres i takt med utførelsen. Andelen av salgsinntekter som knytter seg til fremtidige serviceytelser balanseføres som uopptjent inntekt ved salget, og inntektsføres deretter i takt med levering av ytelsene.

Klassifisering og vurdering av balanseposter

Omløpsmidler og kortsiktig gjeld omfatter poster som forfaller til betaling innen ett år etter balansedagen, samt poster som knytter seg til varekretsløpet. Øvrige poster er klassifisert som anleggsmiddel/langsiktig gjeld.

Omløpsmidler vurderes til laveste av anskaffelseskost og virkelig verdi. Kortsiktig gjeld balanseføres til nominelt beløp på etableringstidspunktet.

Anleggsmidler vurderes til anskaffelseskost, men nedskrives til virkelig verdi ved verdifall som ikke forventes å være forbigående. Anleggsmidler med begrenset økonomisk levetid avskrives planmessig. Langsiktig gjeld balanseføres til nominelt beløp på etableringstidspunktet.

Fordringer

Kundefordringer og andre fordringer er oppført i balansen til pålydende etter fradrag for avsetning til forventet tap. Avsetning til tap gjøres på grunnlag av individuelle vurderinger av de enkelte fordringene. I tillegg gjøres det for øvrige kundefordringer en uspesifisert avsetning for å dekke antatt tap.

Valuta

Pengeposter i utenlandsk valuta er vurdert til kursen ved regnskapsårets slutt.

Varige driftsmidler

Varige driftsmidler balanseføres og avskrives over driftsmidlets forventede økonomiske levetid. Direkte vedlikehold av driftsmidler kostnadsføres løpende under driftskostnader, mens påkostninger eller forbedringer tillegges driftsmidlets kostpris og avskrives i takt med driftsmidlet. Dersom gjenvinnbart beløp av driftsmiddelet er lavere enn balanseført verdi foretas nedskrivning til gjenvinnbart beløp. Gjenvinnbart beløp er det høyeste av netto salgsverdi og verdi i bruk. Verdi i bruk er nåverdien av de fremtidige kontantstrømmene som eiendelen vil generere.

Leasing / leieavtaler

Operasjonell leasing kostnadsføres som driftskostnad basert på fakturert leasingleie.



DocuSign Envelope ID: A62C3C82-CFA9-4025-8DA0-25ED6AF7E6B3

JAS Worldwide Norway AS

Noter til regnskapet for 2023

Skatter

Skattekostnaden i resultatregnskapet omfatter både periodens betalbare skatt og endring i utsatt skatt. Utsatt skatt er beregnet med 22% på grunnlag av de midlertidige forskjeller som eksisterer mellom regnskapsmessige og skattemessige verdier, samt ligningsmessig underskudd til fremføring ved utgangen av regnskapsåret. Skatteøkende og skattereduserende midlertidige forskjeller som reverserer eller kan reversere i samme periode er utlignet og nettoført. Netto utsatt skattefordel balanseføres i den grad det er sannsynlig at denne kan bli nyttiggjort.

Kontantstrømoppstilling

Kontantstrømoppstillingen er utarbeidet etter den indirekte metode. Kontanter og kontantekvivalenter omfatter kontanter, bankinnskudd og andre kortsiktige, likvide plasseringer.

Bruk av estimater

Ledelsen har brukt estimater og forutsetninger som har påvirket resultatregnskapet og verdsettelsen av eiendeler og gjeld, samt usikre eiendeler og forpliktelser på balansedagen under utarbeidelsen av årsregnskapet i henhold til god regnskapsskikk.



DocuSign Envelope ID: A62C3C82-CFA9-4025-8DA0-25ED6AF7E6B3

JAS Worldwide Norway AS

Noter til regnskapet for 2023

Note 2 - Salgsinntekter

	2023	2022
<i>Pr. virksomhetsområde (tall i 1 000)</i>		
Spedisjon og logistikk	971 866	1 933 412
Terminal og havnelogistikk	256 120	265 081
	<u>1 227 986</u>	<u>2 198 493</u>
<i>Geografisk fordeling (tall i 1 000)</i>		
Norge	1 105 692	2 122 890
Utland	122 294	75 603
	<u>1 227 986</u>	<u>2 198 493</u>

Note 3 - Transaksjoner med nærstående parter

	2023	2022
Salg	10 685 696	19 477 502
Varekjøp	35 389 615	68 547 890
Administrative tjenester - salg	14 276 319	14 329 017
Administrative tjenester - kjøp	10 030 022	24 102 374
Renteinntekter	5 683 857	1 919 214
Rentekostnader	903 056	465 384

Note 4 - Lønnskostnader, antall ansatte, lån til ansatte og godtgjørelse til revisor

<i>Lønnskostnader</i>	2023	2022
Lønninger	112 642 115	107 086 567
Arbeidsgiveravgift	19 860 080	16 906 906
Pensjonskostnader	7 542 464	7 933 460
Andre ytelser	1 099 203	1 043 112
Sum	<u>141 143 862</u>	<u>132 970 045</u>

Selskapet har i regnskapsåret sysselsatt totalt 163 årsverk.

Selskapet er pliktig til å ha tjenstepensjonsordning etter lov om obligatorisk tjenstepensjon. Selskapets pensjonsordninger tilfredsstiller kravene i denne loven.

Ytelser til ledende personer

	Lønn	Andre godtgjørelser
Daglig leder	3 246 515	180 732

Det er ikke gitt lån eller sikkerhetsstillelse til fordel for ansatte, aksjeeiere eller styremedlemmer. Det er ikke betalt honorar til styret i 2023.



DocuSign Envelope ID: A62C3C82-CFA9-4025-8DA0-25ED6AF7E6B3

JAS Worldwide Norway AS

Noter til regnskapet for 2023

Godtgjørelse til revisor er fordelt på følgende:

	2023
Revisjon	374 300
Teknisk utarbeidelse av årsregnskap og noter	105 600
Teknisk utarbeidelse av skattemelding	62 100
Annen bistand	43 500
Sum	<u>585 500</u>

Merverdiavgift er ikke inkludert i revisjonshonoraret.

Note 5 - Varige driftsmidler

	Driftsløsøre, inventar, verktøy mm.
Anskaffelseskost 01.01.	56 647 933
Tilgang kjøpte driftsmidler	5 877 725
Anskaffelseskost 31.12.	<u>62 525 658</u>
Akk.avskrivning 31.12.	<u>-50 208 258</u>
Balanseført pr. 31.12.	<u>12 317 400</u>
Årets avskrivninger	2 850 485
Økonomisk levetid	3-12 år
Avskrivningsplan	Lineær

Note 6 - Leieavtaler

Selskapet har per 31.12.2023 78 pågående leieavtaler. Selskapet leier lokaler i Bergen, Kristiansand, Drammen, Moss og Larvik. Selskapets husleieavtaler har en gjenværende varighet på 1-3 år. Varigheten på leasingavtalene er 7 år for stortrucker, 5 år for småtrucker, 4 år for biler og 3 år for kontormaskiner.

	2023	2022
Leie terminaler og lokaler	75 978 239	64 391 433
Leasing trucker og biler	3 838 369	13 887 720
Sum	<u>79 816 608</u>	<u>78 279 153</u>

Ingen av avtalene er finansielle avtaler. Kostnadene er bokført som annen driftskostnad.



DocuSign Envelope ID: A62C3C82-CFA9-4025-8DA0-25ED6AF7E6B3

JAS Worldwide Norway AS

Noter til regnskapet for 2023

Note 7 - Virkning av endring av regnskapsprinsipp

	Egenkapital	Resultat
Prinsippendring investering i datter og tilknyttet selskap	18 370 211	6 795 989

Selskapet har endret prinsipp for måling av aksjer i datterselskap og tilknyttet selskap, fra egenkapitalmetoden til kostmetoden (bruttometoden). I fjorårets regnskap ble det bokført en positiv resultatandel på aksjene i datterselskapet Greenport Services AS på kr 6 553 699 og en positiv resultatandel på aksjene i tilknyttet selskap AirCargo Norway.com AS på kr 242 289. Merverdi på aksjene i Greenport Services AS var på kr 17 763 790 og merverdi på aksjene i AirCargo Norway.com AS var på kr 606 421.

Sammenligningstillene i balansen er omarbeidet i henhold til de nye prinsippene.

Note 8 - Datterselskap, tilknyttet selskap m v

Selskap	Kontor	Eier- andel	Stemme- andel	Resultat	Egenkapital	Bokført verdi
				2023	pr. 31.12	pr. 31.12
Greenport Services AS	Larvik	100 %	100 %	3 108 566	28 292 579	7 427 314
Aircargo Norway.com AS	Oslo	50 %	50 %	-134 862	793 532	100 000
Sum				2 973 704	29 086 111	7 527 314

Selskapet har mottatt et utbytte på kr 242 000 fra AirCargo Noway.com AS.

Note 9 - Poster som er slått sammen i regnskapet

	2023	2022
<i>Annen finansinntekt</i>		
Valutagevinst	25 026 730	0
Annen renteinntekt	6 020 513	2 578 380
Gevinst ved salg av tilknyttet selskap	0	2 364 535
	<u>31 047 243</u>	<u>4 942 915</u>
<i>Annen finanskostnad</i>		
Valutatap	21 113 188	3 435 392
Annen rentekostnad	1 204 734	579 931
	<u>22 317 922</u>	<u>4 015 323</u>



DocuSign Envelope ID: A62C3C82-CFA9-4025-8DA0-25ED6AF7E6B3

JAS Worldwide Norway AS

Noter til regnskapet for 2023

Note 10 - Skatt

Årets skattekostnad fordeler seg på:	2023	2022
Betalbar skatt	2 009 055	17 129 161
Endring utsatt skatt	742 874	-494 732
Årets totale skattekostnad	<u>2 751 929</u>	<u>16 634 429</u>
Beregning av årets skattegrunnlag:	2023	2022
Ordinært resultat før skattekostnad	12 646 774	75 437 362
Permanente forskjeller	96 733	2 783 139
3% av skattefrie inntekter etter fritaksmetoden	7 260	7 575
Tilbakeføring av inntektsført utbytte	-242 000	-252 500
Regnskapsmessig gevinstrealisasjon av aksjer	0	-2 364 535
Endring i midlertidige forskjeller	-3 376 697	2 248 780
Alminnelig inntekt	<u>9 132 070</u>	<u>77 859 821</u>
Ytet konsernbidrag	-5 543 251	-3 067 208
Årets skattegrunnlag	<u>3 588 819</u>	<u>74 792 613</u>
Betalbar skatt (22%) av årets skattegrunnlag	789 540	16 454 375
Oversikt over midlertidige forskjeller	2023	2022
Driftsmidler inkl goodwill	275 907	-152 395
Utestående fordringer	-2 700 000	-5 678 021
Gevinst- og tapskonto	118 509	148 136
Netto midlertidige forskjeller pr 31.12	<u>-2 305 584</u>	<u>-5 682 280</u>
Utsatt skattefordel/Utsatt skatt (22%)	-507 228	-1 250 102

Selskapet har ytt konsernbidrag til morselskapet Scandinavian Shipping & Logistics Holding AS på kr 5 543 251 med skattemessig effekt på kr 1 219 515. Nettoeffekten er ført mot annen egenkapital.

Note 11 - Egenkapital

	Aksjekapital	Overkurs	Annen innskutt egenkapital	Fond for vurderingsforskjeller	Annen egenkapital	Sum
Egenkapital 31.12.	1 786 600	1 801 837	13 195 717	18 370 211	131 451 995	166 606 360
Prinsippendring	0	0	0	-18 370 211	0	-18 370 211
Egenkapital 01.01.	1 786 600	1 801 837	13 195 717	0	131 451 995	148 236 149
Årsresultat	0	0	0	0	9 894 845	9 894 845
Avgitt konsernbidrag	0	0	0	0	-4 323 736	-4 323 736
Egenkapital 31.12.	<u>1 786 600</u>	<u>1 801 837</u>	<u>13 195 717</u>	<u>0</u>	<u>137 023 104</u>	<u>153 807 258</u>



DocuSign Envelope ID: A62C3C82-CFA9-4025-8DA0-25ED6AF7E6B3

JAS Worldwide Norway AS

Noter til regnskapet for 2023

Note 12 - Pant og garantier

Selskapet har stilt eiendeler til sikkerhet for bankgaranti for skattetrekk og trekkrettighet konsernet har i konsernkontoordningen.

<i>Sikret i panteobjekt med bokførte verdier:</i>	2023	2022
Varige driftsmidler	12 317 400	9 290 161
Kundefordringer	118 549 131	168 229 253
Andre fordringer (ekskludert konsernfordringer)	3 151 522	14 992 450
Sum	<u>134 018 053</u>	<u>192 511 864</u>

Note 13 - Mellomværende med selskap i samme konsern og tilknyttet selskap

<i>Fordringer</i>	2023	2022
Kundefordringer	2 719 977	8 626 834
Andre fordringer - konsernkontoordning	112 807 381	137 063 825
Sum	<u>115 527 358</u>	<u>145 690 659</u>

Selskapets inngår i konsernkontoordningen hvor JAS Worldwide Baltic & Nordic AB er kontoinnehaver i ordningen. Selskapet er solidarisk ansvarlig for de trekk konsernet har gjort i konsernkontoordningen.

<i>Gjeld</i>	2023	2022
Leverandørgjeld	2 939 691	8 341 819
Annen kortsiktig gjeld - skyldig konsernbidrag	5 543 251	3 067 208
Annen kortsiktig gjeld - påløpt kostnad	0	12 419 175
Sum	<u>8 482 942</u>	<u>23 828 202</u>

Note 14 - Bankinnskudd

Selskapet har ingen bundne midler. Skyldig skattetrekk per 31.12. dekkes av bankgaranti pålydende kr 7 000 000.

Note 15 - Fordringer og gjeld

Selskapet har ingen fordringer med forfall senere enn 1 år.

Selskapet har ingen gjeld med forfall senere enn 5 år.



DocuSign Envelope ID: A62C3C82-CFA9-4025-8DA0-25ED6AF7E6B3

JAS Worldwide Norway AS

Noter til regnskapet for 2023

Note 16 - Aksjekapital og aksjonærinformasjon

Aksjekapitalen består av:

	Antall	Pålydende	Balanseført
Ordinære aksjer	8 933	200	1 786 600

Oversikt over aksjonærene i selskapet pr. 31.12:

	Ordinære aksjer	Eierandel	Stemmeandel
Scandinavian Shipping & Log. Holding AS	8 933	100 %	100 %

Selskapet inngår i konsernregnskapet til JAS Worldwide Baltic & Nordic Holding AB hjemmehørende i Sverige. Konsernregnskapet kan fås utlevert ved selskapets hovedkontor; Torgny Segerstedsgatan 80, P.O. Box 1076, SE-0522 Gothenburg. Selskapet inngår videre i konsernregnskapet til ultimate morselskap JAS Worldwide Inc.



DocuSign Envelope ID: A62C3C82-CFA9-4025-8DA0-25ED6AF7E6B3

Årsberetning 2023 JAS Worldwide Norway AS

1. Virksomhetens art og lokalisering

JAS Worldwide Norway AS driver virksomhet innen skipsklarering, nasjonal og internasjonal transport, spedisjon, logistikk og terminal- havnevirksomhet med utgangspunkt fra avdelinger i Oslo, Moss, Drammen, Larvik, Kristiansand og Bergen. Selskapet er 100 % eid av Scandinavian Shipping & Logistics Holding AS.

Styret mener at årsberetningen gir en rettviseende oversikt over JAS Worldwide Norway As sine eiendeler og gjeld, finansielle stilling og resultat.

2. Fortsatt drift

I samsvar med regnskapsloven § 3-3a bekreftes det at forutsetninger om fortsatt drift er til stede, og årsregnskapet er avlagt under denne forutsetning. Til grunn for antagelsen ligger resultatprognoser for år 2024 og langsiktige strategiske prognoser for årene fremover. Selskapet har en sunn økonomisk og finansiell stilling.

3. Arbeidsmiljø og personale

Sykefraværet i selskapet var på totalt 6,25 % av total arbeidstid i selskapet. Dette er en oppgang fra 2022 hvor sykefraværet var 4,39 %. Det jobbes aktivt med tiltak for at fraværet skal ligge i tråd med målsettingen som er maksimalt 5 %.

Det har ikke forekommet eller blitt rapportert alvorlige arbeidsuhell eller ulykker i løpet av året, som har resultert i store materielle skader eller personskader.

Arbeidsmiljøet betraktes som godt, og det iverksettes løpende tiltak for forbedringer.

Ultimate Morselskap i konsernet JAS Worldwide Inc har tegnet forsikring hos Acord i USA for alle styremedlemmer og direktører i konsernets selskaper. Forsikringsdekningen er maksimalt 10 MUSD.

4. Åpenhetsloven

Selskapet arbeider systematisk med aktsomhetsvurderinger som følger av «Åpenhetsloven». Selskapet jobber løpende for å fremme menneskerettigheter og retten til anstendig arbeidsforhold ved selskapets egen forretningsdrift, samt ved oppfølging og etablering av leverandørforhold og forretningspartnere. Selskapet arbeider med en redegjørelse som vil publiseres på selskapets hjemmeside – <https://www.jas.com/countries/norway>

5. Likestilling

Konsernet har som mål å være en arbeidsplass der det råder full likestilling mellom menn og kvinner. Av selskapets 165 ansatte er 59 kvinner og 106 menn. Arbeidsordninger i konsernet følger de ulike stillinger og er uavhengige av kjønn. Det er 1 kvinne og 4 menn i styret. Selskapet jobber aktivt, målrettet og planmessig for å fremme likestilling og hindre diskriminering på arbeidsplassen. Det jobbes løpende for å kartlegge kjønnsbalanse i virksomheten og lønnsforskjeller mellom kvinner og menn, blant andre faktorer. Selskapet publiserer årlig en rapport som redegjør for dette likestillingsarbeidet, jf Lov om

4887-8338-5289, v. 1



DocuSign Envelope ID: A62C3C82-CFA9-4025-8DA0-25ED6AF7E6B3

likestilling og forbud mot diskriminering §26-a. Denne rapporten kan man finne her:

<https://www.jas.com/countries/norway>

6. Ikke-diskriminering og tilgjengelighet

Selskapet gjør ikke forskjell på ansatte, eller ved ansettelse, på grunn av etnisitet, nasjonal opprinnelse, avstamning, hudfarge, språk, religion eller livssyn.

7. Miljørapportering

Selskapets virksomhet forurensrer ikke det ytre miljø, med unntak av avgasser fra rullende materiell. Selskapet tilbyr i hovedsak transport med skip som gir mindre utslipp enn alternative transportformer.

8. Selskapets stilling og resultat

Omsetningen i selskapet var 1 228,0 millioner i 2023 mot 2 202,2 millioner i 2022. JAS opererer i et internasjonalt fraktmarked preget av store endringer i kapasitet og ratenivåer avhengig av globale trender, tilbud og etterspørsel. I tillegg oppstår det fra tid til annen hendelser som for eksempel pandemi, krigsutbrudd og annen internasjonal uro som påvirker varestrømmene. Dette påvirker igjen brutto fraktinntekter, tidvis med flere hundre prosent variasjon innenfor et driftsår.

Årsresultatet for 2023 ga et overskudd på 9,9 millioner, mot et overskudd på 58,8 millioner i 2022.

Driftsresultatet i 2023 var 3,7 millioner mot 74,3 millioner i 2022.

Samlet kontantstrøm fra driften var 2 480 730 i 2023, detaljer fremgår av kontantstrømoppstillingen.

Totalkapitalen 31.12.2023 var 257,3 millioner mot 338,4 millioner 31.12.2022.

Egenkapitalandelen 31.12.2023 er 59,8 %, mot 43,8 % 31.12.2022.

Det fremlagte resultatregnskapet og balanse med tilhørende noter gir etter styrets oppfatning, en rettvise oversikt over utvikling og resultat av foretakets virksomhet og dets stilling.

9. Fremtidig utvikling

Selskapets virksomhet preges i stor grad av internasjonal konkurranse. Normalt er det betydelig usikkerhet knyttet til vurderinger av fremtidige forhold. Det utvikles stadig nye allianser og partnerskap i bransjen som er med på å forsterke konkurransen. Konsernets målsetting er å være et nordisk konkurransedyktig alternativ. Konsernet har en sterk posisjon gjennom sin nærhet til viktige havner, som også har en kraftig vekst.

Styret mener at markedsutsiktene for 2024 er relativt gode som følge av den økonomiske utviklingen i Norge, og at grepene med konsolidering av den norske virksomheten i senere år, gjennom fusjoner og bedre samarbeid, danner et godt grunnlag for videre utvikling av selskapet.

10. Finansiell risiko

Overordnet om målsetting og strategi

4887-8338-5289, v. 1



DocuSign Envelope ID: A62C3C82-CFA9-4025-8DA0-25ED6AF7E6B3

Selskapet er eksponert for finansiell risiko på ulike områder, spesielt valutarisiko. Målsettingen er å avdempe den finansielle risikoen i størst mulig grad. Selskapets nåværende strategi innbefatter bruk av finansielle instrumenter i form av terminkontrakter for å sikre kontantstrømmer i utenlandsk valuta primært i USD og Euro.

Markedsrisiko

Selskapet er eksponert for endringer i valutakurser, spesielt USD, da en større del av selskapets kostnader enn inntekter er i USD og Euro. JAS Worldwide Norway AS inngår terminkontrakter fortløpende, for å redusere selskapets valutarisiko og derigjennom den driftstilknnyttede markedsrisiko.

Selskapet er i liten grad eksponert mot endringer i rentenivået da man ikke har rentebærende gjeld.

Kreditrisiko

Risiko for tap på fordringer er vurdert som lav, JAS Worldwide Norway AS har hatt konstaterte tap på fordringer på under 2 promille av omsetningen de siste fem årene, og det forventes ingen store endringer i tiden fremover.

Likviditetsrisiko

Selskapet hadde pr 31.12.2023 en positiv arbeidskapital på 133.455.318,-

Selskapet har siden 24.01.2022 inngått i konsernkontoordningen til det svenske morselskapet JAS Worldwide Baltic & Nordic Holding AB og har siden hatt netto fordring i denne ordningen. Selskapet er solidarisk ansvarlig for de trekk som konsernet har gjort i konsernkontoordningen.

Forslag til anvendelse av årets resultat

Styret foreslår at årets overskudd på kr 9.894.845,- fordeles som følger:

Overføres til annen egenkapital	kr	9.894.845,-
Sum fordelt	kr	9.894.845,-

Moss, 14. juni 2024

DocuSigned by:

7332CAB18A8A435...

Gerdt Meyer
Styreleder/Daglig Leder

DocuSigned by:

4A5AD1C773BB472...

Marco Rebuffi
Styremedlem

DocuSigned by:


CA9937737796402...

Tahira H Fumo
Styremedlem



DocuSign Envelope ID: A62C3C82-CFA9-4025-8DA0-25ED6AF7E6B3

4887-8338-5289, v. 1





Innehåll

Förvaltningsberättelse 1

Koncernens resultaträkning 3

Koncernens balansräkning 4

Koncernens rapport över förändringar i eget kapital 6

Koncernens rapport över kassaflöden 7

Moderbolagets resultaträkning 8

Moderbolagets balansräkning 9

Moderbolagets rapport över förändringar i eget kapital 10

Moderbolagets kassaflödesanalys 11

Noter 13

Styrelsens intygande 28

Revisionsberättelse 29



Förvaltningsberättelse

Styrelsen för JAS Worldwide Baltic and Nordic Holding AB org.nr 556684-3388, avger härmed årsredovisningen och koncernårsredovisningen för verksamhetsåret 2023. Efterföljande resultat- och balansräkningar, förändring i eget kapital, kassaflödesanalys och noter utgör en integrerad del av årsredovisningen och är granskad av bolagets revisor.

ALLMÄNT OM VERKSAMHETEN

Koncernen bedriver internationell transportförmedling genom egna kontor i Norden, Baltikum, Storbritannien och Polen. Affärsidén är att erbjuda flexibla, hållbara och kostnadseffektiva transport- och logistiktjänster med hög kvalitet till våra uppdragsgivare.

Verksamhet bedrivs i följande länder: Sverige, Norge, Danmark, Finland, Estland, Lettland, Litauen, Polen och Storbritannien.

Koncernens högsta moderföretag är JAS Worldwide Inc. (USA). Koncernredovisningen har upprättats av moderföretaget JAS Worldwide Baltic and Nordic Holding AB (org. 556684-3388) med säte i Göteborg. Huvudkontorets adress i Sverige är Torgny Segerstedtsgratan 80, 405 22 Göteborg.

Koncernredovisningen för år 2023 består av moderbolaget och dess dotterföretag, tillsammans benämnd "Koncernen".

OMSÄTTNING OCH RESULTAT

Under räkenskapsåret 2023 uppgick intäkterna till 3 450 (6 148) MSEK, motsvarande en minskning med 44 procent. Under 2023 uppgick kostnad sålda varor till 3 211 (5 505) MSEK. Bruttoresultatet för räkenskapsåret 2023 ökade till 239 (642) MSEK. Bruttomarginalen uppgick till 6,9 (10,4) procent. Rörelseresultatet före finansiella poster och skatt (EBIT) för räkenskapsåret 2023 minskade till 2 (234) MSEK. EBIT-marginalen uppgick till 0,1 (4,1) procent. Resultat från finansnetto uppgick till 20 (5) MSEK. Årets resultat minskade till 8 (183) MSEK och koncernens skattekostnad uppgick till -14 (-57) MSEK. En utförligare analys av skattekostnaden presenteras i Not 10.

VIKTIGA FÖRHÅLLANDEN OCH VÄSENTLIGA HÄNDELSE UNDER RÄKENSKAPSÅRET

Marknaden kännetecknades av en utmanande konkurrenssituation och som en följd av detta sker en konsolidering inom transportbranschen. Fokus inom branschen är effektiva processer för att inte tappa konkurrenskraft och koncernen har under de senaste åren gjort investeringar i produktionssystem för att kunna erbjuda kunderna ökat mervärde och kostnadseffektiva processer med prisvärda lösningar.

Sedan koncernen förvärvades av JAS WW har huvudinriktningen varit att integrera nuvarande processer med toppkoncernens samt applicera nya processer.

Under året 2023 har effekterna av pandemin helt avtagit, däremot påverkar kriget i Ukraina koncernens baltiska verksamhet och situationen i Röda havet resulterar i logistiska utmaningar.

PERSONAL

Antalet anställda per den 31 december 2023 uppgick till 677 (717) personer. Minskningen beror huvudsakligen på att verksamheten på ett av koncernens kontor i Storbritannien lades ner.

FINANSIELL STÄLLNING

Kreditfaciliteterna används huvudsakligen till löpande finansiering av rörelsekapital och bankgarantier. Finansiering sker normalt med korta löptider via cash pools för att matcha durationen på nettofordringarnas löptider. Cash pools används i olika valutor, oftast kopplad till en kredit för att underlätta hanteringen av valutarisker och finansiering av dotterbolagen.

HÅLLBARHETSUPPLYSNINGAR

För mer information om JAS hållbarhetsarbete, se vår hållbarhetsrapport som finns tillgänglig på <https://www.jas.com/downloads/jas-sustainability-report-2023>.

MODERBOLAGET

Moderbolaget JAS Worldwide Baltic and Nordic Holding AB:s verksamhet omfattar konsultationer inom företagsledning samt förvaltning av koncernbolag. Huvudkontorets adress är Torgny Segerstedtsgratan 80, 405 22 Göteborg. Omsättningen för moderbolaget uppgick till 56 (56) MSEK och utgörs av intäkter hänförlig till fakturering av interna tjänster inom koncernen så kallad management fee. Rörelseresultatet uppgick till 34 (18) MSEK. Moderbolagets likvida medel uppgick till 512 (422) MSEK. Det egna kapitalet uppgick till 661 (618) MSEK. Inga utdelningar har lämnats under året.

VÄSENTLIGA HÄNDELSE EFTER RÄKENSKAPSÅRETS SLUT

Det osäkra globala läget, med krig i Ukraina, attacker på fraktfartyg i Röda havet och den spända situationen i mellanöstern gör att fraktmarknaden är mycket oförutsägbar. Detta är både en svårighet och en utmaning. Konkurrenssituationen under 2023 har varit svår och pågår fortfarande under 2024.

FÖRVÄNTAT FRAMTIDA UTVECKLING OCH VÄSENTLIGA RISKFAKTORER

Valutakurs exponering utgör en risk som hanteras löpande genom terminssäkring av väsentliga transaktionsflöden i utländsk valuta. Det finns en ökad risk för kreditförluster pga försämrade villkor på marknaden, men dessa minskas genom noggrann övervakning av utestående fordringar. Minskade marginaler på fraktpriser och en åtstramning av existerande kunders transportbehov är en riskfaktor. Dessa förväntas kompenseras av ökade affärsverksamhet inom JAS koncernen.



FÖRSLAG TILL VINSTDISPOSITION, TSEK

Balanserade vinstmedel	606.815.154
Årets resultat	43.210.210
Totalt	650.025.364
I ny räkning överföres	650.025.364

FLERÅRSJÄMFÖRELSE

Koncernen	2023	2022	2021	2020	2019
Nettoomsättning, TSEK	3 449 722	6 147 765	5 304 967	3 375 766	3 649 129
Resultat efter finansiella poster, TSEK	21 899	239 956	127 228	71 635	31 567
Balansomslutning, TSEK	1 144 677	1 290 159	1 192 017	741 212	753 366
Antal anställda, st	677	717	795	721	737
Soliditet, %	65	58	45	-16	-22
Avkastning på totalt kapital, %	2	19	18	11	6

Moderbolaget	2023	2022	2021	2020	2019
Nettoomsättning, TSEK	56 252	55 574	60 714	35 145	36 530
Resultat efter finansiella poster, TSEK	42 295	21 954	6 948	-5 416	4 911
Balansomslutning, TSEK	1 042 834	966 865	625 196	220 491	205 392
Soliditet, %	63	64	96	5	8



Koncernens resultatregning

Koncernens resultatregning

TSEK	Not	2023	2022
Nettoomsättning	3	3 449 722	6 147 765
Kostnad for sålda varor	7,8	-3 210 523	-5 505 445
Bruttoresultat		239 198	642 320
Administrationskostnader	6,7,8	-137 349	-235 527
Försäljningskostnader	7,8	-85 843	-147 204
Övriga rörelseinntekter		9 240	539
Avskrivningskostnader		-23 164	-20 678
Resultat från andelar i intresseföretag och gemensamt styrda företag		-67	-6 873
Resultat från andelar i konsernföretag		-	2 361
Rörelseresultat		2 016	234 938
Resultat från finansiella poster			
Resultat från övriga företag det finns ett ägarintresse i		1 035	623
Resultat från övriga värdepapper och fordringar som är anläggningstillgångar		-66	43
Övriga ränteinntekter och liknande resultatposter		21 617	7 705
Räntekostnader och liknande resultatposter		-2 703	-3 353
Summa resultat från finansiella poster	9	19 883	5 018
Resultat efter finansiella poster		21 899	239 956
Skatt på årets resultat	11	-14 192	-54 809
Årets resultat		7 707	185 147
Hänförligt till:			
Moderföretagets ägare		7 707	185 147
Innehav utan bestämmande inflytande		-	-



Koncernens balansräkning

Koncernens balansräkning

TSEK	Not	2023-12-31	2022-12-31
TILLGÅNGAR			
<i>Immateriella anläggningstillgångar</i>			
Balanserade utgifter för utvecklingsarbeten	12	-	1 215
Goodwill	12	65 361	81 223
<i>Materiella anläggningstillgångar</i>			
Byggnader och mark	13	8 596	4 193
Förbättringsutgifter på annans fastighet	13	984	2 928
Inventarier, verktyg och installationer	13	24 543	19 005
<i>Finansiella anläggningstillgångar</i>			
Andelar i intresseföretag	14	532	641
Andra långfristiga värdepappersinnehav		-	13
Uppskjutna skattefordringar	11	3 223	4 944
Andra långfristiga fordringar		4 200	4 209
Summa anläggningstillgångar		107 439	118 371
Råvaror		1 544	2 374
Kundfordringar	16,23	396 081	527 578
Aktuella skattefordringar		3 131	-
Övriga kortfristiga fordringar		14 090	21 124
Förutbetalda kostnader och upplupna intäkter	17	26 368	114 387
		441 214	665 463
Kassa och bank	18,23	596 024	506 325
Summa omsättningstillgångar		1 037 238	1 171 788
SUMMA TILLGÅNGAR		1 144 677	1 290 159



Koncernens balansräkning

Koncernens balansräkning, forts.

TSEK	Not	2023-12-31	2022-12-31
EGET KAPITAL			
Aktiekapital		6 000	6 000
Annat eget kapital inklusive årets resultat		740 496	737 399
Eget kapital hänförligt till moderföretagets aktieägare		746 496	743 399
Innehav utan bestämmande inflytande		-	-
Summa eget kapital		746 496	743 399
SKULDER			
Avsättningar pensioner		522	621
Uppskjuten skatteskuld	11	10 358	856
Skulder till kreditinstitut		2 361	238
Övriga långfristiga skulder	23	975	3 179
Summa långfristiga skulder		14 216	4 894
Leverantörsskulder	23	204 145	295 072
Aktuella skatteskulder	23	5 565	50 381
Övriga skulder	21,23	40 500	47 253
Upplupna kostnader och förutbetalda intäkter	22	133 755	149 160
Summa kortfristiga skulder		383 965	541 866
SUMMA EGET KAPITAL OCH SKULDER		1 144 677	1 290 159



Koncernens rapport över förändringar i eget kapital

Koncernens rapport över förändringar i eget kapital

TSEK	Aktiekapital	Reserver, omräkning sreserv	Balanserade vinstmedel inklusive årets resultat	Totalt	Totalt eget kapital
Ingående eget kapital 2022-01-01	6 000	26 869	506 169	539 038	539 038
Årets resultat	-	-	185 147	185 147	185 147
Valutakursdifferenser vid omräkning av utländska dotterföretag	-	19 214	-	19 214	19 214
Utgående eget kapital 2022-12-31	6 000	46 083	691 316	743 399	743 399
Ingående eget kapital 2023-01-01	6 000	46 083	691 316	743 399	743 399
Årets resultat	-	-	7 708	7 708	7 708
Valutakursdifferenser vid omräkning av utländska dotterföretag	-	-4 611	-	-4 611	-4 611
Utgående eget kapital 2023-12-31	6 000	41 472	699 024	746 496	746 496



Koncernens rapport över kassaflöden

Kassaflödesanalys för koncernen	Not	2023	2022
Den löpande verksamheten			
Rörelseresultat före finansiella poster		2 016	235 178
Justering för poster som inte ingår i kassaflödet	27	23 839	23 565
Erhållen ränta		21 617	7 705
Erlagd ränta		-2 690	-3 349
Betald inkomstskatt	11	-50 363	-41 042
		-5 581	222 057
Ökning/minskning varulager		868	-2 054
Ökning/minskning kundfordringar		128 006	147 693
Ökning/minskning leverantörsskulder		-87 196	-130 083
Ökning/minskning övriga kortfristiga fordringar		82 757	90 959
Ökning/minskning övriga kortfristiga rörelseskulder		-9 962	-22 916
Kassaflöde från den löpande verksamheten		108 892	305 656
Investeringsverksamheten			
Investeringar i immateriella anläggningstillgångar		-	-859
Investeringar i materiella anläggningstillgångar		-17 799	-9 103
Sålda materiella anläggningstillgångar		5 385	33
Förvärv av rörelse med avdrag för förvärvade likvida medel		-	-
Sålda dotterbolag		-	3 182
Investeringar i intressebolag		-	-
Placeringar i övriga finansiella anläggningstillgångar		57	-
Erhållen utdelning		1 035	623
Kassaflöde från investeringsverksamheten		-11 322	-6 124
Finansieringsverksamheten			
Upptagna lån		-	-88
Övriga långfristiga skulder		-2 931	-1 223
Lämnade lån		-	90
Övriga långfristiga fordringar		-303	1 661
Aktieägartillskott		-	-
Kassaflöde från finansieringsverksamheten		-3 234	440
Årets kassaflöde		94 336	299 972
Likvida medel vid årets början		506 325	198 498
Kursdifferenser likvida medel		-4 637	7 855
Likvida medel vid årets slut	27	596 024	506 325



Moderbolagets resultaträkning

Moderföretagets resultaträkning

TSEK	Not	2023	2022
Nettoomsättning	3,4	56 252	55 574
Kostnad för såld vara	4	-45 892	-52 410
Bruttoresultat		10 360	3 164
Rörelsens kostnader			
Administrationsomkostnader		-1 963	-2 249
Försäljningskostnader		-1 227	-1 401
Övriga rörelseintäkter		-	7 257
Övriga rörelsekostnader		-2 523	-
Avskrivningskostnader		-66	-
Resultat från andelar i koncernföretag		29 468	11 000
Rörelseresultat		34 049	17 771
Resultat från finansiella poster			
Övriga ränteintäkter och liknande resultatposter		27 825	9 514
Räntekostnader och liknande resultatposter	9	-14 998	-5 330
Resultat efter finansiella poster		46 876	21 955
Bokslutsdispositioner	10	-	-2 750
Skatt på årets resultat	11	-3 666	-1 736
Årets resultat		43 210	17 468



Moderbolagets balansräkning

Moderbolagets balansräkning

TSEK	Not	2023-12-31	2022-12-31
TILGÅNGAR			
Anläggningstillgångar			
<i>Materiella anläggningstillgångar</i>			
Inventarier, verktyg och installationer		107	145
Summa materiella anläggningstillgångar		107	145
<i>Finansiella anläggningstillgångar</i>			
Andelar i koncernföretag	26	307 125	322 125
Uppskjutna skattefordringar		-	566
Långfristiga fordringar koncernföretag		-	-
Andra långfristiga fordringar		-	334
Summa finansiella anläggningstillgångar		307 125	323 025
Summa anläggningstillgångar		307 232	323 170
Omsättningstillgångar			
Kundfordringar		5 612	319
Fordringar hos koncernföretag	15	216 430	200 075
Aktuella skattefordringar		-	647
Övriga kortfristiga fordringar		287	3 311
Förutbetalda kostnader och upplupna intäkter	17	1 118	17 841
Summa kortfristiga fordringar		223 447	222 193
Kassa och bank		511 589	421 502
Summa omsättningstillgångar		735 036	643 695
Summa tillgångar		1 042 268	966 865
EGET KAPITAL OCH SKULDER			
Eget kapital			
<i>Bundet eget kapital</i>			
Aktiekapital	19	6 000	6 000
Uppskrivningsfond		5 000	5 000
		11 000	11 000
<i>Fritt eget kapital</i>			
Balanserad vinst		606 815	589 347
Årets resultat		43 210	17 468
Summa eget kapital		661 025	617 815
Obeskattade reserver		2 750	2 750
Kortfristiga skulder			
Leverantörsskulder		-1 042	2 244
Skulder till koncernföretag		338 621	322 563
Aktuella skatteskulder	11	3 298	1 406
Övriga skulder	21	2 589	14 833
Upplupna kostnader och förutbetalda intäkter	22	35 027	5 254
Summa kortfristiga skulder		378 493	346 300
Summa eget kapital och skulder		1 042 268	966 865



Moderbolagets rapport över förändringar i eget kapital

Moderbolagets rapport över förändringar i eget kapital

TSEK	Bundet eget kapital		Fritt eget kapital		Totalt eget kapital
	Aktiekapital	Uppskrivningsfond	Balanserad vinst	Årets resultat	
Ingående eget kapital 2022-01-01	6 000	5 000	557 376	31 971	600 347
Årets resultat	-	-	-	17 468	17 468
Vinstdisposition	-	-	31 971	-31 971	-
Utgående eget kapital 2022-12-31	6 000	5 000	589 347	17 468	617 815
Ingående eget kapital 2023-01-01	6 000	5 000	589 347	17 468	617 815
Årets resultat	-	-	-	43 210	43 210
Vinstdisposition	-	-	17 468	-17 468	-
Utgående eget kapital 2023-12-31	6 000	5 000	606 815	43 210	661 025



Moderbolagets kassaflödesanalys

Moderbolagets kassaflödesanalys

TSEK	Not	2023	2022
Den löpande verksamheten			
Rörelseresultat		34 049	17 770
Justering för poster som inte ingår i kassaflödet		-29 409	-10 993
Erhållen ränta		27 825	9 514
Erlagd ränta		-14 998	-5 330
Betald inkomstskatt	11	-561	-997
		16 906	9 964
Ökning/minskning kundfordringar		6 381	-4 884
Ökning/minskning leverantörsskulder		-3 586	1 293
Ökning/minskning övriga kortfristiga fordringar		36 186	58 072
Ökning/minskning övriga kortfristiga rörelseskulder		33 887	318 304
Kassaflöde från den löpande verksamheten		89 774	382 749
Investeringsverksamheten			
Investeringar i materiella anläggningstillgångar		-21	-152
Kassaflöde från investeringsverksamheten		-21	-152
Finansieringsverksamheten			
Erhållna koncernbidrag	10	-	30 500
Lämnade lån		-	-26
Amortering lån		334	4 725
Kassaflöde från finansieringsverksamheten		334	35 199
Årets kassaflöde		90 087	417 796
Likvida medel vid årets början		421 502	3 706
Likvida medel vid årets slut	27	511 589	421 502





Noter

Not 1

Grundläggande information

JAS Worldwide Baltic and Nordic Holding AB och dess dotterbolag bedriver transportförmedling. Affärsidén är att erbjuda flexibla och kostnadseffektiva transport- och logistiktjänster med hög kvalitet till våra uppdragsgivare.

Verksamhet bedrivs i Sverige, Norge, Danmark, Finland, Estland, Lettland, Litauen, Polen, Storbritannien och Kina.

Koncernens högsta moderföretag är JAS Worldwide Inc. (USA). Huvudkontorets adress är Torgny Segerstedtsgratan 80, 405 22 Göteborg.

Koncernredovisningen för år 2023 består av moderbolaget och dess dotterföretag, tillsammans benämnd "Koncernen".

Not 2

Väsentliga redovisningsprinciper

KONCERNENS REDOVISNINGSPRINCIPER

(a) ÖVERENSSTÄMMELSE MED NORMGIVNING OCH LAG

Koncernredovisningen har upprättats enligt årsredovisningslagen och Bokföringsnämndens allmänna råd BFNAR 2012:1 Årsredovisning och koncernredovisning (K3).

Moderbolaget tillämpar samma redovisningsprinciper som koncernen utom i de fall som anges nedan under avsnittet *Moderbolagets redovisningsprinciper*.

(b) FUNKTIONELL VALUTA OCH RAPPORTERINGSVALUTA

Moderbolagets funktionella valuta är svenska kronor som även utgör rapporteringsvalutan för moderbolaget och för koncernen. Det innebär att de finansiella rapporterna presenteras i svenska kronor. Samtliga belopp är, om inte annat anges, avrundade till närmaste tusental (TSEK), om inte annat anges. Belopp inom parentes avser föregående års värde.

(c) BEDÖMNINGAR OCH UPSKATTNINGAR I DE FINANSIELLA RAPPORTERNA

Koncernledningen gör uppskattningar och bedömningar om framtiden. Dessa bedömningar utvärderas löpande och baseras på historisk erfarenhet och andra faktorer, inklusive förväntningar på framtida händelser som anses rimliga under rådande förhållande. De uppskattningar för redovisningsändamål som blir följden av dessa kommer, definitionsmässigt, sällan att motsvara det verkliga resultatet.

De uppskattningar och antaganden som innebär en betydande risk för väsentliga justeringar i redovisade värden för tillgångar och skulder är:

- Skattemässiga underskott, se not 10.
- Osäkra kundfordringar, se not 22.

(d) VÄSENTLIGA TILLÄMPADE REDOVISNINGSPRINCIPER

De nedan angivna redovisningsprinciperna har, med de undantag som närmare beskrivs, tillämpats konsekvent på samtliga perioder som presenteras i koncernens finansiella rapporter. Koncernens redovisningsprinciper har vidare konsekvent tillämpats av koncernens

företag, vad avser intresseföretag vid behov genom anpassning till koncernens principer.

(e) ÄNDRADE REDOVISNINGSPRINCIPER

Inga väsentliga ändringar i redovisningsprinciperna har skett för året.

(f) KLASSIFICERING AV LÅNGFRISTIGA OCH KORTFRISTIGA TILLGÅNGAR

Anläggningstillgångar utgör långfristiga tillgångar består av belopp som förväntas återvinnas eller betalas efter mer än tolv månader räknat från balansdagen. Omsättningstillgångar utgör kortfristiga tillgångar och består av belopp som förväntas återvinnas eller betalas inom tolv månader räknat från balansdagen.

Långfristiga skulder utgörs av belopp som koncernen per rapportperiodens slut har en ovillkorad rätt att välja att betala längre bort i tiden än tolv månader efter rapportperiodens slut. Har koncernen inte en sådan rätt per rapportperiodens slut, eller skulden innehas för handel eller förväntas regleras inom den normala verksamhetscykeln, redovisas skuldbeloppet som kortfristig skuld.

(g) KONSOLIDERINGSPRINCIPER OCH RÖRELSEFÖRVÄRV

Dotterföretag är företag som står under ett bestämmande inflytande från JAS Worldwide Baltic and Nordic Holding AB. Bestämmande inflytande föreligger om JAS Worldwide Baltic and Nordic Holding AB innehar mer än 50 procent av aktiernas röstvärde eller på annat sätt har ett bestämmande inflytande.

Dotterföretag redovisas enligt förvärvsmetoden. Metoden innebär att förvärv av ett dotterföretag betraktas som en transaktion varigenom koncernen indirekt förvärvar dotterföretagets tillgångar och övertar dess skulder. I förvärvsanalysen fastställs det verkliga värdet på förvärvsdagen av förvärvade identifierbara tillgångar och övertagna skulder samt eventuella innehav utan bestämmande inflytande.

Intresseföretag avser de företag över vilka koncernen har ett betydande inflytande, i normalfallet när koncernens innehav motsvarar mer än 20 procent fast mindre än 50 procent av röstvärdet. Innehav i intresseföretag redovisas enligt kapitalandelsmetoden.

Förvärvsrelaterade transaktionsutgifter som uppkommer redovisas direkt i årets resultat.

Vid rörelseförvärv där överförd ersättning överstiger det verkliga värdet av förvärvade tillgångar och övertagna skulder som redovisas separat allokteras eventuella övertagarna till förvärvade tillgångar och skulder baserat på verkligt värde. Kvarstår ett värde uppstår goodwill. I syfte att nedskrivningspröva goodwill allokteras denna till minsta kassa-genererande enheten som förväntas dra nytta av förvärvet, oavsett om andra förvärvade tillgångar och skulder redan finns i denna kassa-genererande enhet.

När värdet är negativt, så kallat förvärv till lågt pris redovisas denna direkt i årets resultat.

Överförd ersättning i samband med förvärvet inkluderar inte betalningar som avser reglering av tidigare affärsförbindelser. Denna typ av regleringar redovisas vanligtvis i resultatet.

I de fall förvärvet inte avser 100% av dotterföretaget uppkommer innehav utan bestämmande inflytande. Det finns två alternativ att redovisa innehav utan bestämmande inflytande. Dessa två alternativ är att redovisa innehav utan bestämmande inflytandes andel av proportionella nettotillgångar alternativt att innehav utan bestämmande inflytande redovisas till verkligt värde, vilket innebär att innehav utan bestämmande inflytande har andel i goodwill. Valet mellan de olika alternativen att redovisa innehav utan bestämmande inflytande kan göras förvärv för förvärv.



Vid förvärv som sker i steg fastställs goodwillen den dag då bestämmande inflytande uppkommer. Tidigare innehav värderas till verkligt värde och värdeförändringen redovisas i årets resultat.

Kvarvarande innehav värderas till verkligt värde och värdeförändringen redovisas i årets resultat när avvyrningar leder till att bestämmande inflytande upphör.

Transaktioner som elimineras vid konsolidering

Koncerninterna fordringar och skulder, intäkter eller kostnader och realiserade vinster eller förluster som uppkommer från koncerninterna transaktioner mellan koncernföretag, elimineras i sin helhet vid upprättandet av koncernredovisningen. Orealiserade vinster som uppkommer från transaktioner med intresseföretag och joint ventures elimineras i den utsträckning som motsvarar koncernens ägarandel i företaget. Orealiserade förluster elimineras på samma sätt som realiserade vinster, men endast i den utsträckning det inte finns något nedskrivningsbehov.

(h) UTLÄNDSK VALUTA

Transaktioner i utländsk valuta omräknas till den funktionella valutan till den valutakurs som föreligger på transaktionsdagen. Funktionell valuta är valutan i de primära ekonomiska miljöer bolagen bedriver sin verksamhet. Monetära tillgångar och skulder i utländsk valuta räknas om till den funktionella valutan till den valutakurs som föreligger på balansdagen. Valutakursdifferenser som uppstår vid omräkningarna redovisas i årets resultat.

Icke-monetära tillgångar och skulder som redovisas till historiska anskaffningsvärden omräknas till valutakurs vid transaktionstillfället. Icke-monetära tillgångar och skulder som redovisas till verkliga värden omräknas till den funktionella valutan till den kurs som råder vid tidpunkten för värdering till verkligt värde.

Monetära tillgångar och skulder i utländska dotterbolag räknas om till den funktionella valutan till den valutakurs som föreligger på balansdagen.

(i) INTÄKTER

Prestationsåtaganden och intäktsredovisningsprinciper

Koncernen genererar intäkter utifrån sex huvudsakliga servicetjänster Sjöspedition, flygspedition, bilspedition, tågspedition, hamnlogistik och rederiagentur. Utöver dessa genereras mindre intäkter för andra servicetjänster såsom tullverksamhet, lagerverksamhet och övriga intäkter.

I de huvudsakliga servicetjänsterna genereras en majoritet av intäkterna genom att köpa transporttjänster från direkta (tillgångsbaserade) transportbolag och sälja dessa genom en kombination av servicetjänster till våra kunder. Genom att ordna och förse kunder med dessa servicetjänster ingår koncernen avtal med våra kunder. Intäkter relaterade till utförda uppdrag intäktsförs baserat på kontraktsvillkoren och i takt med att tjänsten konsumeras. Ett typiskt uppdrag omfattar servicetjänster som tillhandahålls vid godsets upphämningsplats, upphämtning och leverans till hamn, från ursprung till destinationshamn och därefter slutlig leverans till kunden. Dessa tjänster bedöms som ett kontrakt som tillgodoses och konsumeras över tid.

Koncernens intäkter värderas utifrån den ersättning som specificeras i avtalet med kunden. Koncernen redovisar intäkten över tid i takt med att kontroll över en vara eller tjänst överförs till kunden. Kontraktstillgångar som ännu ej är fakturerade redovisas i

kundfordringar. Kontraktsskulder som ännu ej är kostnadsförda redovisas i leverantörsskulder.

(j) LEASING

Leasingavtal där de ekonomiska fördelar och risker som är hänförliga till leasingobjekt i allt väsentligt kvarstår hos leasinggivaren klassificeras som operationell leasing. Leasingavgifterna, inklusive en eventuell första förhöjd hyra, redovisas som en kostnad linjärt över leasingperioden. Samtliga leasingavtal där koncernen är leasetaagare redovisas som operationell leasing (hyresavtal) oavsett om avtalen är finansiella eller operationella. Leasingavgiften redovisas som en kostnad linjärt under leasingperioden.

(k) FINANSIELLA INTÄKTER OCH KOSTNADER

Koncernens finansiella intäkter och kostnader inkluderar:

- Ränteintäkter
- Räntekostnader
- Utdelningar

Ränteintäkter eller räntekostnader redovisas enligt effektivräntemetoden. Utdelningar redovisas i resultatet per det datum då koncernens rätt till betalning fastställs.

Effektivräntan är den ränta som exakt diskonterar de uppskattade framtida in- och utbetalningarna under den förväntade löptiden för det finansiella instrumentet till dess initialt redovisade värde.

(l) SKATTER

Skattekostnader utgörs av aktuell skatt och uppskjuten skatt. Skattekostnader redovisas i årets resultat.

Aktuell skatt är skatt som ska betalas eller erhållas avseende aktuellt år, med tillämpning av de skattesatser som är beslutade eller i praktiken beslutade per balansdagen. Till aktuell skatt hör även justering av aktuell skatt hänförlig till tidigare perioder.

Uppskjuten skatt beräknas enligt balansräkningsmetoden med utgångspunkt i temporära skillnader mellan redovisade och skattemässiga värden på tillgångar och skulder. Uppskjuten skatt beaktas inte på goodwill som uppkommit i samband med rörelseförvärv. Vidare beaktas inte heller temporära skillnader hänförliga till andelar i dotter- och intresseföretag som inte förväntas bli återförda inom överskådlig framtid. Värderingen av uppskjuten skatt baseras på hur underliggande tillgångar eller skulder förväntas bli realiserade eller reglerade. Uppskjuten skatt beräknas med tillämpning av de skattesatser och skatteregler som är beslutade eller i praktiken beslutade per balansdagen.

Uppskjutna skattefordringar avseende avdragsgilla temporära skillnader och underskottsavdrag redovisas endast i den mån det är sannolikt att dessa kommer att kunna utnyttjas. Värdet på uppskjutna skattefordringar reduceras när det inte längre bedöms sannolikt att de kan utnyttjas.

En skattetilgång och en skatteskuld kvittas och redovisas med ett nettobelopp i balansräkningen endast när det föreligger en legal rätt att kvitta beloppen samt att det föreligger avsikt att reglera posterna med ett nettobelopp eller att samtidigt realisera dem båda.

(m) FINANSIELLA INSTRUMENT

Klassificering och värdering av finansiella tillgångar

Finansiella instrument redovisas i enlighet med reglerna i K3 kapitel 11, vilket innebär att värdering sker utifrån anskaffningsvärde. Finansiella instrument som redovisas i balansräkningen inkluderar värdepapper, kundfordringar och övriga fordringar, kortfristiga placeringar, leverantörsskulder, låneskulder och derivatinstrument. Instrumenten



redovisas i balansräkningen när koncernen blir part i instrumentets avtalsmässiga villkor. Finansiella tillgångar tas bort från balansräkningen när rätten att erhålla kassaflöden från instrumentet har löpt ut eller överförs och koncernen har överfört i stort sett alla risker och förmåner som är förknippade med äganderätten. Finansiella skulder tas bort från balansräkningen när förpliktelserna har reglerats eller på annat sätt upphört.

(n) MATERIELLA ANLÄGGNINGSTILLGÅNGAR

Materiella anläggningstillgångar redovisas i koncernen till anskaffningsvärde efter avdrag för ackumulerade avskrivningar och eventuella nedskrivningar. I anskaffningsvärdet ingår inköpspriset samt utgifter direkt hänförliga till tillgången för att bringa den på plats och i skick för att utnyttjas i enlighet med syftet med anskaffningen.

Det redovisade värdet för en materiell anläggningstillgång tas bort ur rapport över finansiell ställning vid utrangering eller avyttring eller när inga framtida ekonomiska fördelar väntas från användning eller utrangering/avyttring av tillgången. Vinst eller förlust som uppkommer vid avyttring eller utrangering av en tillgång utgörs av skillnaden mellan försäljningspriset och tillgångens redovisade värde med avdrag för direkta försäljningskostnader. Vinst och förlust redovisas som övrig rörelseintäkt eller rörelsekostnad.

Tillkommande utgifter

Tillkommande utgifter läggs till anskaffningsvärdet endast om det är sannolikt att de framtida ekonomiska fördelar som är förknippade med tillgången kommer att komma företaget till del och anskaffningsvärdet kan beräknas på ett tillförlitligt sätt. Alla andra tillkommande utgifter redovisas som kostnad i den period de uppkommer.

En tillkommande utgift läggs till anskaffningsvärdet om utgiften avser utbyten av identifierade komponenter eller delar därav. Även i de fall ny komponent tillskaps läggs utgiften till anskaffningsvärdet. Eventuella oavskrivna redovisade värden på utbytta komponenter, eller delar av komponenter, utrangeras och kostnadsförs i samband med utbytet. Reparationer kostnadsförs löpande.

Avskrivningsprinciper

Avskrivning sker linjärt över tillgångens beräknade nyttjandeperiod, mark skrivs inte av. Koncernen tillämpar komponentavskrivning vilket innebär att komponenternas bedömda nyttjandeperiod ligger till grund för avskrivningen. Beräknade nyttjandeperioder:

◦ Inventarier	5 år
◦ Byggnader	25 - 50 år

(o) IMMATERIELLA ANLÄGGNINGSTILLGÅNGAR

Goodwill

Goodwill värderas till anskaffningsvärde minus eventuella ackumulerade avskrivningar. Goodwill skrivs av under 10 år.

Övriga immateriella tillgångar med bestämd livslängd

De övriga immateriella anläggningstillgångarna redovisas som tillgång i balansräkningen om de uppfyller kriterierna för immateriella tillgångar, att det är sannolikt att framtida ekonomiska fördelar kommer att komma koncernen till del och anskaffningsvärdet kan beräknas på ett tillförlitligt sätt. Immateriella anläggningstillgångar redovisas till anskaffningsvärde efter avdrag för planensliga avskrivningar och eventuella nedskrivningar. Avskrivningar enligt plan sker linjärt och baseras på tillgångarnas beräknade nyttjandeperioder:

◦ programvara	5 år
---------------	------

(p) NEDSKRIVNINGAR AV MATERIELLA OCH IMMATERIELLA TILLGÅNGAR

Koncernen bedömer vid varje balansdag om det finns indikation på nedskrivningsbehov av de materiella och immateriella tillgångarna. Om indikation på nedskrivningsbehov finns beräknas tillgångens återvinningsvärde (se nedan). För immateriella tillgångar som ännu ej är färdiga för användning beräknas återvinningsvärdet dessutom årligen. Om det inte går att fastställa väsentligen oberoende kassaflöden till en enskild tillgång, och dess verkliga värde minus försäljningskostnader inte kan användas, grupperas tillgångarna vid prövning av nedskrivningsbehov till den lägsta nivå där det går att identifiera väsentligen oberoende kassaflöden, en så kallad kassagenererande enhet.

En nedskrivning redovisas när en tillgångs eller kassagenererande enhets (grupp av enheters) redovisade värde överstiger återvinningsvärdet. En nedskrivning redovisas som kostnad i resultatet. Då nedskrivningsbehov identifierats för en kassagenererande enhet (grupp av enheter) fördelas nedskrivningsbeloppet i första hand till goodwill. Därefter görs en proportionell nedskrivning av övriga tillgångar som ingår i enheten (gruppen av enheter).

Återvinningsvärdet är det högsta av verkligt värde minus försäljningskostnader och nyttjandevärde. Vid beräkning av nyttjandevärdet diskonteras framtida kassaflöden med en diskonteringsfaktor som beaktar riskfri ränta och den risk som är förknippad med den specifika tillgången.

En nedskrivning reverseras om det både finns indikation på att nedskrivningsbehovet inte längre föreligger och det har skett en förändring i de antaganden som låg till grund för beräkningen av återvinningsvärdet. Nedskrivning av goodwill återförs dock aldrig. En reversering görs endast i den utsträckning som tillgångens redovisade värde efter återföring inte överstiger det redovisade värde som skulle ha redovisats, med avdrag för avskrivning där så är aktuellt, om ingen nedskrivning gjorts.

(q) ERSÄTTNINGAR TILL ANSTÄLLDA

Ersättningar till anställda avser alla typer av ersättningar som företaget lämnar till de anställda. Företagets ersättningar innefattar bland annat löner, betald semester, betald frånvaro, bonus och ersättningar efter avslutad anställning (pensioner). Redovisning sker i takt med intjänandet. Ersättningar till anställda efter avslutade anställningar avser avgiftsbestämda pensionsplaner.

Kortfristiga ersättningar

Kortfristiga ersättningar till anställda beräknas utan diskontering och redovisas som kostnad när de relaterade tjänsterna erhålls.

En avsättning redovisas för den förväntade kostnaden för vinstandels- och bonusbetalningar när koncernen har en gällande rättslig eller informell förpliktelse att göra sådana betalningar till följd av att tjänster erhållits från anställda och förpliktelsen kan beräknas tillförlitligt.

Avgiftsbestämda pensionsplaner

Som avgiftsbestämda pensionsplaner klassificeras de planer där företagets förpliktelse är begränsad till de avgifter företaget åtagit sig att betala. I sådant fall beror storleken på den anställdes pension på de avgifter som företaget betalar till planen eller till ett försäkringsbolag och den kapitalavkastning som avgifterna ger. Följaktligen är det den anställda som bär den aktuariella risken (att ersättningen blir lägre än förväntat) och investeringsrisken (att de investerade tillgångarna kommer att vara otillräckliga för att ge de förväntade ersättningarna). Företagets förpliktelser avseende avgifter till avgiftsbestämda planer redovisas som en kostnad i årets resultat i den takt de intjänas genom att de anställda utfört tjänster åt företaget under en period.



Övriga långfristiga ersättningar

Koncernen har inga övriga långfristiga ersättningar till anställda.

(r) Ersättningar vid uppsägning

En kostnad för ersättningar i samband med uppsägningar av personal redovisas vid den tidigaste tidpunkten av när företaget inte längre kan dra tillbaka erbjudandet till de anställda eller när företaget redovisar kostnader för omstrukturering. Ersättningarna som beräknas bli reglerade efter tolv månader redovisas till dess nuvärde. Ersättningar som inte förväntas regleras helt inom tolv månader redovisas enligt långfristiga ersättningar.

(s) AVSÄTTNINGAR

En avsättning skiljer sig från andra skulder genom att det råder ovisshet om betalningstidpunkt eller beloppets storlek för att reglera avsättningen. En avsättning redovisas i rapporten över finansiell ställning när det finns en befintlig legal eller informell förpliktelse som en följd av en inträffad händelse, och det är troligt att ett utflöde av ekonomiska resurser kommer att krävas för att reglera förpliktelsen samt en tillförlitlig uppskattning av beloppet kan göras.

Avsättningar görs med det belopp som är den bästa uppskattningen av det som krävs för att reglera den befintliga förpliktelsen på balansdagen. Där effekten av när i tiden betalning sker är väsentlig, beräknas avsättningar genom diskontering av det förväntade framtida kassaflödet till en räntesats före skatt som återspeglar aktuella marknadsbedömningar av pengars tidsvärde och, om det är tillämpligt, de risker som är förknippade med skulden.

(t) EVENTUALFÖRPLIKTELSER

Upplysning om eventalförpliktelser lämnas när det finns ett möjligt åtagande som härrör från inträffade händelser och vars förekomst bekräftas endast av en eller flera osäkra framtida händelser utom koncernens kontroll eller när det finns ett åtagande som inte redovisas som en skuld eller avsättning på grund av det inte är troligt att ett utflöde av resurser kommer att krävas eller inte kan beräknas med tillräcklig tillförlitlighet.

MODERBOLAGETS REDOVISNINGSPRINCIPER

Moderbolaget har upprättat sin årsredovisning enligt årsredovisningslagen (1995:1554) och Bokföringsnämndens allmänna råd BFAR 2012:1 Årsredovisning och koncernredovisning (K3).

Dotterföretag

Andelar i dotterföretag redovisas i moderbolaget enligt anskaffningsvärdemetoden. Detta innebär att transaktionsutgifter inkluderas i det redovisade värdet för innehav i dotterföretag. I koncernredovisningen redovisas transaktionsutgifter hänförliga till dotterföretag direkt i resultatet när dessa uppkommer.

När det finns en indikation på att andelar i dotterbolag minskat i värde görs en beräkning av återvinningsvärdet. Är detta lägre än det redovisade värdet görs en nedskrivning. Nedskrivningar redovisas i posterna "resultat från andelar i koncernföretag".

Finansiella instrument

Hela effekten av förändringar i valutakurserna redovisas i resultaträkningen när säkringen upphör och säkringsinstrumenten förfaller till betalning.



Noter

Not 3 Intäktsströmmar

Koncernens geografiska marknader är Norden, Baltikum, Kina, Polen och UK. Intäkter i moderbolaget avser koncerninterna tjänster som elimineras på koncernnivå.

Koncernens huvudsakliga intäktsströmmar avser transportförmedling, logistiktjänster och rederiagentur. Intäkten redovisas i samband med att prestationsåtagandet uppfylls över tid. Intäkter i moderbolaget avser koncerninterna tjänster som elimineras på koncernnivå.

Koncernen följer inte kontraktbalanser per servicetjänst.

MSEK	2023	%	2022	%
Koncernen				
Geografisk marknad				
Norge	1 514	45%	2 663	43%
Sverige	708	21%	1 424	23%
Finland	180	5%	319	5%
Danmark	234	7%	444	7%
Estland	193	6%	533	9%
Lettland	85	2%	121	2%
Litauen	85	2%	239	4%
Kina	-	0%	203	3%
Polen	317	9%	563	9%
UK	162	5%	243	4%
Koncerneliminering	-27	-1%	-604	-10%
Summa	3 450	100%	6 148	100%
TSEK				
2023				
2022				
Moderbolaget				
Sverige	56 252		55 574	

MSEK	2023	%	2022	%
Koncernen				
Servicetjänst				
Sjöspedition	1 362	40%	3 518	57%
Flyg	323	10%	584	9%
Bil	1 075	31%	1 479	24%
Lager	202	6%	33	1%
Tullverksamhet	44	1%	4	0%
Hamnlogistik	395	12%	714	12%
Tåg	74	1%	142	2%
Koncerneliminering	-27	-1%	-327	-5%
Summa	3 450	100%	6 148	100%
TSEK				
2023				
2022				
Moderbolaget				
Tåg	56 252		55 574	

Not 4 Försäljning / inköp koncernföretag

TSEK	2023	2022
Försäljning	56 252	6 556
Inköp	-	-1 090



Noter

Not 5

Anställda, personalkostnader och ledande befattningshavares ersättningar

KOSTNADER FÖR ERSÄTTNINGAR TILL ANSTÄLLDA		
TSEK	2023	2022
Koncernen		
Löner och ersättningar till ledande befattningshavare	63 357	12 840
Löner och ersättningar till övriga anställda	294 454	283 897
Summa	357 811	296 737
Sociala avgifter enligt lag och avtal	69 676	63 739
Pensionskostnader för ledande befattningshavare	1 965	1 669
Pensionskostnader för övriga anställda	3 082	20 067
Summa	94 723	85 475
Summa	452 534	382 212
TSEK		
2023		
2022		
Moderbolaget		
Löner och ersättningar till ledande befattningshavare	2 249	2 742
Löner och ersättningar till övriga anställda	13 878	15 046
Summa	16 127	17 788
Sociala avgifter enligt lag och avtal	6 504	4 385
Pensionskostnader för ledande befattningshavare	790	466
Pensionskostnader för övriga anställda	1 897	1 604
Summa	9 191	6 455
Summa	25 318	24 243

ANTAL ANSTÄLLDA	2023		2022	
	Antal anställda	Varav män	Antal anställda	Varav män
Moderbolaget				
Sverige	18	67 %	16	63 %
Dotterföretag				
Sverige	96	45%	101	47%
Norge	224	71%	225	70%
Danmark	46	80%	52	75%
Finland	25	40%	27	30%
Baltikum	126	40%	93	58%
Övriga marknader	141	68%	201	64%
Totalt i dotterföretag	658	60%	699	62%
Koncernen totalt	676	60%	715	62%

KÖNSFÖRDELNING FÖR STYRELSELEDAMÖTER OCH ÖVRIGA LEDANDE BEFATTNINGSHAVARE	2023	2022
	Andel kvinnor	Andel kvinnor
Moderbolaget		
Styrelseledamöter	25 %	25 %
Verkställande direktör och övriga befattningshavare	25 %	25 %
Koncernen		
Styrelseledamöter	27 %	25 %
Verkställande direktör och övriga befattningshavare	26 %	11 %



Noter

Not 6
Arvode og kostnadsersättning revisorer

TSEK	2023	2022
Koncernen		
EY		
Revisionsoppdrag	2 668	2 524
Øvrige tjenester	148	384
Summa	2 816	2 908
Øvrige revisionsbyråer		
Revisionsoppdrag	691	725
Øvrige tjenester	113	884
Summa	804	1 609
Total summa	3 620	4 517
Moderbolaget		
EY		
Revisionsoppdrag	435	294
Øvrige tjenester	-	-
Summa	435	294
Øvrige revisionsbyråer		
Revisionsoppdrag	-	-
Øvrige tjenester	-	107
Summa	-	107
Total summa	-	401

Med revisionsoppdrag avses lagstaddad revision av års- og koncernredovisningen av bokføringen samt styrelsens og verkstallende direktørens forvaltning samt revision og annan granskning utford i enlighet med overenskomst eller avtal. Dette inkluderer øvrige arbeidsoppgifter som det ankommer på bolagets revisor att utfora samt rådgivning eller annat bitræde som foranleds av iakttagelser vid sådan granskning eller genomforandet av sådana øvrige arbeidsoppgifter.

Not 7
Operationella leasingavtal

TSEK	2023-12-31	2022-12-31
Koncernen		
Framtida minimileasavgifter som ska erlægges icke uppsägningsbara leasingavtal:		
Inom ett år	56 808	67 168
Mellan ett och fem år	69 992	111 263
Längre än fem år	1 253	7 820
Summa	128 052	186 252
Under perioden kostnadsförda leasingavgifter	60 500	53 595
Moderbolaget		
Framtida minimileasavgifter som ska erlægges icke uppsägningsbara leasingavtal:		
Inom ett år	426	377
Mellan ett och fem år	444	110
Längre än fem år	0	0
Summa	870	487
Under perioden kostnadsförda leasingavgifter	467	595

Not 8
Väsentliga kostnadsslag i funktionsindelade kostnader

MSEK	2023	2022
Koncernen		
Kostnad för sålda varor	-2 593	-4 962
Personalkostnader	-419	-374
Kontors- och IT kostnader	-136	-97
Försäljningskostnader	-22	-35
Administrationskostnader	-40	-37
Kostnad för sålda varor	-3 211	-5 505
Kostnad för sålda varor	-111	-212
Personalkostnader	-18	-16
Kontors- och IT kostnader	-6	-4
Försäljningskostnader	-1	-1
Administrationskostnader	-2	-2
Administrationskostnader	-137	-236
Kostnad för sålda varor	-69	-133
Personalkostnader	-11	-10
Kontors- och IT kostnader	-4	-3
Försäljningskostnader	-1	-1
Administrationskostnader	-1	-1
Försäljningskostnader	-86	-147
Moderbolaget		
Kostnad för sålda varor	-539	-5 912
Personalkostnader	-19 784	-29 507
Kontors- och IT kostnader	-8 831	-7 049
Försäljningskostnader	-1 792	-1 833
Administrationskostnader	-14 945	-8 110
Kostnad för sålda varor	-45 892	-52 410
Kostnad för sålda varor	-23	-253
Personalkostnader	-846	-1 262
Kontors- och IT kostnader	-378	-302
Försäljningskostnader	-77	-78
Administrationskostnader	-639	-354
Administrationskostnader	-1 963	-2 249
Kostnad för sålda varor	-14	-158
Personalkostnader	-529	-789
Kontors- och IT kostnader	-236	-188
Försäljningskostnader	-48	-49
Administrationskostnader	-400	-217
Försäljningskostnader	-1 227	-1 401



Noter

Not 9

Finansnetto

TSEK	2023	2022
Koncernen		
Renteinntækt fra likvide medel	21 617	7 705
Realiserede värdeförändringar	-66	-53
Orealiserade värdeförändringar	-	96
Mottagna utdelningar	1 035	623
Finansiella intäkter	22 586	8 371
Räntekostnader på upplåning	-2 690	-3 349
Valutaeffekter	-13	-4
Finansiella kostnader	-2 703	-3 353
Finansnetto redovisat i resultatet	19 883	5 018
Moderbolaget		
Renteinntækt	27 825	9 514
Räntekostnader	-14 998	-5 330
Summa	12 827	4 184

Not 10

Bokslutsdispositioner

TSEK	2023	2022
Moderbolaget		
Periodiseringsfond	-	-2 750
Erhållet koncernbidrag	-	-
Lämnade koncernbidrag	-	-
Summa	-	-2 750

Not 11

Inkomstskatter

Redovisat i resultaträkningen.

TSEK	2023	2022
Koncernen		
Aktuell skattekostnad (-)	-14 057	-54 609
Uppskjuten skatt	-135	-200
Total redovisad skattekostnad i koncernen	-14 192	-54 809
Moderbolaget		
Aktuell skattekostnad (-)	-3 666	-1 736
Total redovisad skattekostnad i moderbolaget	-3 666	-1 736

AVSTÄMNING EFFEKTIV SKATT

TSEK	%	2023	%	2022
Koncernen				
Resultat före skatt		21 899		239 956
Moderbolagets skattesats	-20,6%	-4 511	-20,6%	-49 431
Effekt av andra skattesatser för utländska dotterföretag	-20,3%	-4 437	-2,0%	-4 821
Ej avdragsgilla kostnader	-1,7%	-365	-0,1%	-357
Uppskjuten skatt	-3,4%	-744	-0,1%	-200
Ökning av underskottsavdrag	2,8%	611	-	-
Effekt av ej aktiverade underskott	-21,7%	-4 746	-	-
Redovisad effektiv skatt	-64,8%	-14 192	-22,8%	-54 809
Moderbolaget				
Resultat före skatt		46 876		19 204
Moderbolagets skattesats	-20,6%	-9 656	-20,6%	-3 956
Ej skattepliktiga intäkter	12,8%	5 990	11,6%	2 220
Ökning av underskottsavdrag		-		-
Redovisad effektiv skatt	-5,9%	-3 666	-9,0%	-1 736

EJ REDOVISADE UPPSKJUTNA SKATTEFORDRINGAR

Avdragsgilla temporära skillnader och skattemässiga underskottsavdrag för vilka uppskjutna skattefordringar inte har redovisats i rapporten över finansiell ställning uppgår till 0 (0) TSEK. De skattemässiga underskottsavdragen förfaller enligt nedan tabell. De avdragsgilla temporära skillnaderna förfaller inte enligt rådande skatteregler. Uppskjutna skattefordringar redovisas i rapporten över finansiell ställning om det är sannolikt att koncernen kommer att utnyttja dem för avräkning mot framtida beskattningsbara vinster.

TSEK	2023	2022
Ej redovisade uppskjutna skattefordringar		
<i>Löper ut:</i>		
Inom 1 år	-	-
Inom 1 - 5 år	-	-
Längre än 5 år	-	-
Summa	-	-



Noter

REDOVISADE UPPSKJUTNA SKATTEFORDRINGAR

TSEK	2023	2022
Koncernen		
Ingående balans 1 januari	4 944	4 604
Valutadifferens	28	340
Nyttjande underskottsavdrag	-3 253	-
Nya aktiverade underskottsavdrag	788	-
Temporära skillnader	716	-
Utgående balans 31 december	3 223	4 944

TSEK

Moderbolaget

Redovisade uppskjutna skattefordringar	-	-
--	---	---

REDOVISADE UPPSKJUTNA SKATTEFORDRINGAR

Redovisade uppskjutna skattefordringar avseende underskottsavdrag eller andra framtida skattemässiga avdrag redovisas i den utsträckning det är sannolikt utifrån ledningens uppskattning och bedömning att avdraget kan avräknas mot överskott vid framtida beskattning.

REDOVISADE UPPSKJUTNA SKATTESKULDER

TSEK	2023	2022
Koncernen		
Ingående balans 1 januari	856	9 773
Valutadifferens	139	-121
Obeskattade reserver	9 363	-8 796
Temporära skillnader	-	-
Utgående balans 31 december	10 358	856

TSEK

Moderbolaget

Redovisade uppskjutna skatteskulder	-	-
-------------------------------------	---	---



Noter

Not 12
Immaterielle anleggningstillgångar

TSEK	Balanserte utgifter for utviklingsarbeiten		Goodwill	
	2023-12-31	2022-12-31	2023-12-31	2022-12-31
Konsernen				
Ingående anskaffningsvärden	2 201	3 727	115 397	113 075
Årets aktiverede utgifter, innköp	-	859	-	-
Genom förvärv av dotterforetag	-	-	-	-
Omklassificeringar	-2 039	-2 521	-	-
Försäljningar och utrangeringar	-	-9	-	-219
Omräkningsdifferenser	-162	145	-13 988	2 541
Utgående akkumulerte anskaffningsvärden	0	2 201	101 409	115 397
Ingående avskrivningar	-986	-2 625	-34 174	-21 146
Årets avskrivningar	-	-518	-15 763	-13 028
Omklassificeringar	888	2 270	-	-
Försäljningar och utrangeringar	-	9	-	-
Omräkningsdifferenser	98	-122	13 889	-
Utgående akkumulerte avskrivningar	0	-986	-36 048	-34 174
Utgående restvärde enligt plan	0	1 215	65 361	81 223

Not 13
Materielle anleggningstillgångar

TSEK	Byggnader och mark		Förbättringsutgifter på annans fastighet		Inventarier	
	2023	2022	2023	2022	2023	2022
Konsernen						
Ingående anskaffningsvärden	11 433	10 537	12 159	20 538	42 880	42 790
Årets aktiverede utgifter, innköp	5 077	-	132	438	12 590	8 729
Genom förvärv av dotterforetag	-	-	-	212	-	1 714
Omklassificeringar	-	-	-5 615	-8 478	5 850	-8 785
Försäljningar och utrangeringar	-	-	-3 980	-1 441	-7 749	-3 995
Omräkningsdifferenser	-200	896	24	890	-127	2 427
Utgående akkumulerte anskaffningsvärden	16 310	11 433	2 720	12 159	53 444	42 880
Ingående avskrivningar	-7 240	-6 242	-9 231	-17 009	-23 875	-29 586
Årets avskrivningar	-518	-448	-495	-1 410	-6 370	-5 262
Omklassificeringar	-	-	4 448	8 665	-3 429	9 008
Försäljningar och utrangeringar	-	-	3 543	1 250	5 054	3 572
Omräkningsdifferenser	44	-550	-1	-727	-281	-1 607
Utgående akkumulerte avskrivningar	-7 714	-7 240	-1 736	-9 231	-28 901	-23 875
Utgående restvärde enligt plan	8 596	4 193	984	2 928	24 543	19 005



Noter

Not 14

Andelar i interesseforetag og gemensamt styrdede foretag

31 December 2023	Kapital andel %	Røsträtts andel %	Andel i eget kapital	Redovisat värde i koncernen
AirCargo Norway AS	50	50	532	532
Summa			532	532

31 December 2022	Kapital- andel %	Røsträtts- andel %	Andel i eget kapital	Redovisat värde i koncernen
AirCargo Norway AS	50	50	641	641
Summa			641	641

Not 15

Fordringer hos koncernforetag

TSEK	2023-12-31	2022-12-31
Moderbolaget		
Fordringer hos koncernforetag	216 430	200 075
Redovisat värde	216 430	200 075

Not 16

Kundfordringer

Belopp och metoder för redovisning av kundförluster (nedskrivning av kundfordringar) beskrivs i not 22 i avsnittet om kreditrisk.

Not 17

Förutbetalda kostnader och upplupna intäkter

TSEK	2023-12-31	2022-12-31
Koncernen		
Förutbetalda hyror	3 595	5 813
Förutbetalda kostnader	22 235	17 034
Upplupna intäkter	538	91 540
Summa	26 368	114 387

TSEK	2023-12-31	2022-12-31
Moderbolaget		
Förutbetalda kostnader	1 118	17 841
Summa	1 118	17 841

Not 18

Likvida medel

TSEK	2023-12-31	2022-12-31
Koncernen		
<i>Följande delkomponenter ingår i likvida medel:</i>		
Kassa och banktillgodohavanden	596 024	506 325
Summa enligt rapporten över finansiell ställning	596 024	506 325

Checkräkningskrediter som är omedelbart uppsägningsbara	-	-
Summa enligt rapporten över kassaflöden	-	-

Not 19

Eget kapital

TSEK	2023-12-31	2022-12-31
Stamaktier		
Stamaktier	6 000	6 000
Summa	6 000	6 000

Innehavare av stamaktier är berättigade till utdelning som fastställs i efterhand och aktieinnehavet berättigar till rösträtt vid bolagsstämman med en röst per aktie.

STAMAKTIER
Kvotvärdet är 1000 sek.

FRITT EGET KAPITAL
Balanserade vinstmedel utgörs av föregående års balanserade vinstmedel.



Not 20

Räntebärande skulder

I det följande framgår information om företagets avtalsmässiga villkor avseende räntebärande skulder. För mer information om företagets exponering för ränterisk och risk för valutakursförändringar hänvisas till not 22.

TSEK	2023-12-31	2022-12-31
Koncernen		
<i>Långfristiga skulder</i>		
Skulder till kreditinstitut	2 361	238
Summa	2 361	238

Kortfristiga skulder

Checkräkningskredit	-	-
Summa	-	-

Not 21

Övriga skulder

TSEK	2023-12-31	2022-12-31
Koncernen		
<i>Övriga kortfristiga skulder</i>		
Källskatt	15 212	10 994
Moms	2 707	3 753
Sociala avgifter	18 400	32 305
Övrigt	4 181	201
Summa	40 500	47 253

TSEK	2023-12-31	2022-12-31
Moderbolaget		
<i>Kortfristiga skulder</i>		
Källskatt	398	349
Sociala avgifter	2 191	8 534
Övrigt	-	5 950
Summa	2 589	14 833

Not 22

Upplupna kostnader och förutbetalda intäkter

TSEK	2023-12-31	2022-12-31
Koncernen		
Skulder till personalen	41 010	44 870
Transportrelaterade upplupna kostnader	56 282	89 430
Upplupna administrationskostnader och förutbetalda intäkter	36 463	14 860
Summa	133 755	149 160

TSEK	2023-12-31	2022-12-31
Moderbolaget		
<i>Övriga kortfristiga skulder</i>		
Moms	-	2 868
Upplupna administrationskostnader och förutbetalda intäkter	32 429	340
Övrigt	2 598	2 046
Summa	35 027	5 254



Not 23 FINANSIELLA RISKER OCH RISKHANTERING

Koncernen är genom sin verksamhet exponerad för olika slag av finansiella risker. Fyra risker beskrivs nedan och hanteras aktivt via koncernens *Finanspolicy* och *Kreditrisikpolicy*.

- o Likviditetsrisk
- o Ränterisk
- o Valutarisk
- o Kreditrisk

LIKVIDITETSRIK

Likviditetsrisk

Likviditetsrisken är risken att koncernen kan få problem att fullgöra sina skyldigheter som är förknippade med finansiella skulder. För att bemöta denna risk samt för att hantera kostnaderna för finansieringen av koncernen gör koncernen rullande 12 månaders likviditetsplanering, där planeringen uppdateras löpande. Målsättningen för koncernens verksamhet och tillväxtstrategi är att denna ska finansieras genom en kombination av överskottslikviditet i befintlig verksamhet och finansiering från moderbolaget.

FÖRFALLOSTRUKTUR FINANSIELLA SKULDER – ODISKONTERADE KASSAFLÖDEN AV KAPITALBELOPP OCH RÄNTA

TSEK	Totalt	<1 år	1 – 5 år	>5 år
Koncernen 2023-12-31				
Övriga skulder till kreditinstitut	2 361	2 361		
Långfristig skuld	975		975	
Övriga kortfristiga skulder	40 500	40 500		
Leverantörsskulder	204 145	204 145		
Summa	247 981	247 006	975	-

Koncernen 2022-12-31	Totalt	<1 år	1 – 5 år	>5 år
Övriga skulder till kreditinstitut	238		238	
Långfristig skuld	3 179		3 179	
Övriga kortfristiga skulder	47 253	47 253		
Leverantörsskulder	295 072	295 072		
Summa	345 742	342 325	3 417	-

RÄNTERISK

Ränterisk är risken att förändring i marknadsräntor påverkar resultat och kassaflöden. Koncernens exponering mot förändring i räntenivåer uppstår främst vid eventuell placering av likvida medel och upplåning under löptid som inte har samma duration som nettotillgången den är avsedd att finansiera.

VALUTARISK

Risken att verkliga värden och kassaflöden avseende finansiella instrument kan fluktuera när värdet på utländska valutor förändras kallas valutarisk. Koncernen är exponerad mot valutarisk på transaktioner i den meningen att det finns en blandning mellan valutorna i vilken försäljning, inköp, fordringar och skulder är noterade och respektive funktionell valuta i koncernbolagen. Den funktionella valutan för koncernbolagen är primärt i SEK, NOK, USD och EUR. Transaktionerna är primärt gjorda i valutorna SEK, NOK, USD och EUR. Koncernens löptid för att reglera intäkter och kostnader i genomsnitt är relativt kort, ca 30 - 45 dagar.

I enlighet med koncernens *Finanspolicy* bevakas koncernens valutarisker centralt av koncernens *treasuravdelning* för att skapa balans mellan in- och utflöden i respektive valutor och därigenom uppnå maximal *matchingseffekt* inom gruppen och på så sätt minimera valutaeffekterna på resultatet.

Valutarisken från offerrtidpunkten till säkringstidpunkten hanteras inte. Under denna period löper koncernen en risk att USD ökar i värde och därmed orsakar en valutaförlust. Denna period arbetar vi löpande med att hålla så kort som möjligt.

Koncernen har relativt sett stora nettotillgångar i utländsk valuta. Denna omräkningsexponering hanteras inte med finansiella instrument. I stället minskas exponeringen genom att genomföra utdelningar löpande.



Noter

	2023-12-31		2022-12-31	
/SEK	Genomsnittskurs	Bokslutskurs	Genomsnittskurs	Bokslutskurs
CNY	1,4951	1,4133	1,5067	1,5115
DKK	1,5412	1,4888	1,4325	1,4956
EUR	11,4842	11,096	10,6571	11,1218
GBP	13,2216	12,768	12,467	12,5397
HKD	1,3573	1,2855	1,2992	1,3373
NOK	1,0019	0,9871	1,0541	1,0578
PLN	2,5415	2,557	2,2741	2,2376
USD	10,6084	10,0416	10,1746	10,4273

KREDITRISER I KUNDFORDRINGAR OCH AVTALSTILLGÅNGAR

Koncernens kreditrisexponering påverkas huvudsakligen av varje kunds enskilda egenskaper och finansiella stabilitet. Ledningen beaktar emellertid de faktorer som kan påverka kreditrisken hos kundbasen, inklusive risken för fallissemang förknippad med branschen och det land där kunderna är verksamma. Uppgifter om koncentration av intäkter ingår i not 3.

Merparten av koncernens kundfordringar är inte förfallna per balansdagen och de förfallna kundfordringarna utgör ca 16 % av totala kundfordringar. Enligt koncernens *Kreditriskpolicy* ska varje ny kund utvärderas individuellt utifrån betalningshistorik och, när helst möjligt, utifrån ett externt kreditratingföretag. Koncernens genomsnittliga kreditperiod, dvs. antal dagar från fakturering till betalning, under året var 42 (31) dagar. En förändring av kreditperioden med en dag, med nuvarande omsättning, innebär att rörelsekapitalbindningen och kassaflödet påverkas med ca 9 451 (16 843) TSEK.

Varje vecka följs faktureringsstider och kundfordringar upp så att betalning sker enligt betalningsvillkoren. Historiskt utfall av kundförluster har varit på en stabil låg nivå och risken bedöms som låg.

KREDITRISER I LIKVIDA MEDEL

Koncernen har även likvida medel från åtta banker om ca 596 024 (506 325) TSEK som utgör en kreditrisk.

LÖPTIDANALYS ÖVER KUNDFORDRINGAR

TSEK	2023-12-31	2022-12-31
Ej förfallet	340 716	454 655
1-30 dagar	43 333	35 895
31-60 dagar	6 951	12 495
61-90 dagar	1 039	8 837
>90 dagar	14 640	31 789
Summa	406 679	543 671

FÖRÄNDRING AV RESERV FÖR FÖRVÄNTADE KREDITFÖRLUSTER PÅ KUNDFORDRINGAR

TSEK	2023-12-31	2022-12-31
Ingående balans	-15 877	-8 443
Nya befarade kundförluster	-190	-2 263
Återföring av reserv redovisad över resultaträkningen	5 409	-5 387
Upplösning av reserv hänförlig till konstaterade kundförluster	4 929	216
Utgående balans förlustreserv	-5 729	-15 877



Noter

Not 24**Ställda säkerheter och eventalförpliktelser**

TSEK	2023-12-31	2022-12-31
Koncernen		
<i>Ställda säkerheter</i>		
<i>Ställda säkerheter för egna skulder och avsättningar</i>		
Bankgarantier	61 544	50 454
Summa ställda säkerheter	61 544	50 454
<i>Eventalförpliktelser</i>		
Övriga eventalförpliktelser	-	-
Summa eventalförpliktelser	-	-

Moderbolaget har inga ställda säkerheter eller eventalförpliktelser.

Not 25**Disposition av företagets resultat**

FÖRSLAG TILL DISPOSITION BETRÄFFANDE BOLAGETS ANSAMLADE FÖRLUST	
Till årsstämmans förfogande finns följande belopp i kronor:	
Balanserade vinstmedel	606 815
Årets resultat	43 210
Summa	650 025
Styrelsen föreslår att/till förfogande stående vinstmedel disponeras enligt följande:	
Balanseras i ny räkning	650 025
Summa	650 025

Not 26**Koncernföretag**

Innehav i dotterföretag	Org.nr	Antal andelar	Andel i %	Eget kapital inkl årets resultat
-JAS Worldwide Sweden AB, Göteborg	556382-7327	25 317	100 %	89 518
-JAS Worldwide Denmark AS, Köpenhamn	10 064 155	666 667	100 %	7 494
-JAS Worldwide Finland OY, Helsingfors	1047887-6	300	100 %	23 762
-JAS Worldwide Estonia OÜ, Tallinn	10 362 320	1	100 %	9 262
-JAS Worldwide Lithuania UAB, Klaipeda	300 094 312	7 000	100 %	15 742
-JAS Worldwide Latvia SIA, Riga	48 503 005 593	2 076 382	100 %	-2 249
-JAS Road Freight (UK) Limited	1 488 473	2 500	100 %	14 655
-GC Asia Limited	1 052 526	-	100 %	35 911
-GC Shanghai Limited	400 582 540	-	100 %	44 922
-JAS Worldwide Poland Sp. Z o.o., Warszawa	KRS 51427	4 120	100 %	42 351
-JAS Worldwide Slovakia s.r.o., Bratislava	36 766 054	-	100 %	291
-JAS Shared Services Lithuania UAB, Klaipeda	305 920 938	25	100 %	707
-Scandinavian Shipping Logistics Holding AS, Oslo	994 835 661	153 846	100 %	156 226
-JAS Projects Norway AS, Stavanger	920 230 962	1 067	100 %	8 266
-JAS Worldwide Norway AS, Moss	920 091 485	8 933	100 %	151 657
-Greenport Services AS	981 056 825	350	100 %	27 981

MODERBOLAGETS ANSKAFFNINGSVÄRDE INNEHAV I DOTTERBOLAG

TSEK	2023	2022
Moderbolaget		
<i>Akkumulerade anskaffningsvärden</i>		
Vid årets början	322 125	322 125
Inköp	-	-
Försäljningar	-	-
Nedskrivningar	-15 000	-
Utgående balans 31 december	307 125	322 125
Redovisat värde 31 december	307 125	322 125

Nedskrivningen om 15 mkr avser JAS Worldwide Denmark AS.



Noter

Not 27 Specifikationer till rapport över kassaflöden

LIKVIDA MEDEL

TSEK	2023-12-31	2022-12-31
Koncernen		
<i>Följande delkomponenter ingår i likvida medel:</i>		
Kassa och banktillgodohavanden	596 024	506 325
Summa enligt balansräkningen	596 024	506 325
Summa över rapporten över kassaflöden	596 024	506 325

TSEK	2023-12-31	2022-12-31
Moderbolaget		
<i>Följande delkomponenter ingår i likvida medel:</i>		
Kassa och banktillgodohavanden	511 589	421 502
Summa enligt balansräkningen	511 589	421 502
Summa över rapporten över kassaflöden	511 589	421 502

JUSTERINGAR POSTER SOM INTE INGÅR I KASSAFLÖDET

TSEK	2023-12-31	2022-12-31
Koncernen		
Avskrivn. immateriella tillgångar	15 732	13 565
Avskrivn. materiella tillgångar	7 432	7 114
Omvärdering intressebolag	-	5 713
Resultat från dotterbolag	-	-2 361
Övrigt	675	-466
Summa	23 839	23 565

TSEK	2023-12-31	2022-12-31
Moderbolaget		
Avskrivn. immateriella tillgångar	66	7
Resultat från dotterbolag	-29 468	-11 000
Övrigt	-7	-
Summa	-29 409	-10 993

Not 28

Händelser efter balansdagen

Inga väsentliga händelser efter balansdagen har inträffat.



Styrelsens intygande

Göteborg måndag den 28 juni 2024 eller enligt elektronisk signering.

Marco Rebuffi
Styrelseordförande

2024-06-28

2024-06-28

Tahira Fumo
Styrelseledamot

2024-06-28

Alessandro Pianca
Styrelseledamot

Mikael Forsberg
Styrelseledamot

Årsredovisningen och koncernredovisningen har, som framgår ovan, godkänts för utfärdande av styrelsen och verkställda direktor den 28 juni 2024. Koncernens och moderbolagets resultat och balansräkning blir föremål för fastställelse på årsstämman den 28 juni 2024.

Vår revisionsberättelse har ämnats den

28/6-24

Ernst & Young AB


Andreas Mast
Aktör serad revisor



Styrelsens intygande

Styrelsens intygande

Göteborg måndag den 28 juni 2024 eller enligt elektronisk signering.



Marco Rebuffi
Styrelseordförande

2024-06-28

2024-06-28

Tahira Fumo
Styrelseledamot

Alessandro Pianca
Styrelseledamot

2024-06-28

Mikael Forsberg
Styrelseledamot

Årsredovisningen och koncernredovisningen har, som framgår ovan, godkänts för utfärdande av styrelsen och verkställande direktör den 28 juni 2024. Koncernens och moderbolagets resultat- och balansräkning blir föremål för fastställelse på årsstämman den 28 juni 2024.

Vår revisionsberättelse har lämnats den

Ernst & Young AB

Andreas Mast
Auktoriserad revisor



Styrelsens intygande

Styrelsens intygande

Göteborg måndag den 28 juni 2024 eller enligt elektronisk signering.

Marco Rebuffi
Styrelseordförande

2024-06-28


Tahira Fumo
Styrelseledamot

2024-06-28

Mikael Forsberg
Styrelseledamot

2024-06-28


Alessandro Pianca
Styrelseledamot

Årsredovisningen och koncernredovisningen har, som framgår ovan, godkänts för utfärdande av styrelsen och verkställande direktör den 28 juni 2024. Koncernens och moderbolagets resultat- och balansräkning blir föremål för fastställelse på årsstämman den 28 juni 2024.

Vår revisionsberättelse har lämnats den

Ernst & Young AB

Andreas Mast
Auktoriserad revisor



Revisionsberättelse

Revisionsberättelse



Building a better
working world

Revisionsberättelse

Till bolagsstämman i JAS Worldwide Baltic & Nordic Holding AB, org.nr 556684 - 3388

Rapport om årsredovisningen och koncernredovisningen

Uttalanden

Vi har utfört en revision av årsredovisningen och koncernredovisningen för JAS Worldwide Baltic & Nordic Holding AB för räkenskapsåret 2023.

Enligt vår uppfattning har årsredovisningen och koncernredovisningen upprättats i enlighet med årsredovisningslagen och ger en i alla väsentliga avseenden rättvisande bild av moderbolagets och koncernens finansiella ställning per den 31 december 2023 och av dessas finansiella resultat och kassaflöden för året enligt årsredovisningslagen. Förvaltningsberättelsen är förenlig med årsredovisningens och koncernredovisningens övriga delar.

Vi tillstyrker därför att bolagsstämman fastställer resultaträkningen och balansräkningen för moderbolaget och koncernen.

Grund för uttalanden

Vi har utfört revisionen enligt International Standards on Auditing (ISA) och god revisionssed i Sverige. Vårt ansvar enligt dessa standarder beskrivs närmare i avsnittet *Revisorns ansvar*. Vi är oberoende i förhållande till moderbolaget och koncernen enligt god revisorssed i Sverige och har i övrigt fullgjort vårt yrkesetiska ansvar enligt dessa krav.

Vi anser att de revisionsbevis vi har inhämtat är tillräckliga och ändamålsenliga som grund för våra uttalanden.

Styrelsens ansvar

Det är styrelsen som har ansvaret för att årsredovisningen och koncernredovisningen upprättas och att de ger en rättvisande bild enligt årsredovisningslagen. Styrelsen ansvarar även för den interna kontroll som den bedömer är nödvändig för att upprätta en årsredovisning och koncernredovisning som inte innehåller några väsentliga felaktigheter, vare sig dessa beror på oegentligheter eller misstag.

Vid upprättandet av årsredovisningen och koncernredovisningen ansvarar styrelsen för bedömningen av bolagets och koncernens förmåga att fortsätta verksamheten. Den upplyser, när så är tillämpligt, om förhållanden som kan påverka förmågan att fortsätta verksamheten och att använda antagandet om fortsatt drift. Antagandet om fortsatt drift tillämpas dock inte om styrelsen avser att likvidera bolaget, upphöra med verksamheten eller inte har något realistiskt alternativ till att göra något av detta.

Revisorns ansvar

Våra mål är att uppnå en rimlig grad av säkerhet om att årsredovisningen och koncernredovisningen som helhet inte innehåller några väsentliga felaktigheter, vare sig dessa beror på oegentligheter eller misstag, och att lämna en revisionsberättelse som innehåller våra uttalanden. Rimlig säkerhet är en hög grad av säkerhet, men är ingen garanti för att en revision som utförs enligt ISA och god revisionssed i Sverige alltid kommer att upptäcka en väsentlig felaktighet om en sådan finns. Felaktigheter kan uppstå på grund av oegentligheter eller misstag och anses vara väsentliga om de enskilt eller tillsammans rimligen kan förväntas påverka de ekonomiska beslut som användare fattar med grund i årsredovisningen och koncernredovisningen.

Som del av en revision enligt ISA använder vi professionellt omdöme och har en professionellt skeptisk inställning under hela revisionen. Dessutom:

- Identifierar och bedömer vi riskerna för väsentliga felaktigheter i årsredovisningen och koncernredovisningen, vare sig dessa beror på oegentligheter eller misstag, utformar och utför granskningsåtgärder bland annat utifrån dessa risker och inhämtar revisionsbevis som är tillräckliga och ändamålsenliga för att utgöra en grund för våra uttalanden. Risken för att inte upptäcka en väsentlig felaktighet till följd av oegentligheter är högre än för en väsentlig felaktighet som beror på misstag, eftersom oegentligheter kan innefatta agerande i maskopi, förfalskning, avsiktliga utelämnanden, felaktig information eller åsidosättande av intern kontroll.
- Skaffar vi oss en förståelse av den del av bolagets interna kontroll som har betydelse för vår revision för att utforma granskningsåtgärder som är lämpliga med hänsyn till omständigheterna, men inte för att uttala oss om effektiviteten i den interna kontrollen.
- Utvärderar vi lämpligheten i de redovisningsprinciper som används och rimligheten i styrelsens uppskattningar i redovisningen och tillhörande upplysningar.
- Drar vi en slutsats om lämpligheten i att styrelsen använder antagandet om fortsatt drift vid upprättandet av årsredovisningen och koncernredovisningen. Vi drar också en slutsats, med grund i de inhämtade revisionsbevisen, om det finns någon väsentlig osäkerhetsfaktor som avser sådana händelser eller förhållanden som kan leda till betydande tvivel om bolagets och koncernens förmåga att fortsätta verksamheten. Om vi drar slutsatsen att det finns en väsentlig osäkerhetsfaktor, måste vi i revisionsberättelsen fästa uppmärksamheten på upplysningarna i årsredovisningen och koncernredovisningen om den väsentliga osäkerhetsfaktorn eller, om sådana upplysningar är otillräckliga, modifiera uttalandet om årsredovisningen och koncernredovisningen. Våra slutsatser baseras på de revisionsbevis som inhämtas fram till datumet för revisionsberättelsen. Dock kan framtida händelser eller förhållanden göra att ett bolag och en koncern inte längre kan fortsätta verksamheten.
- Utvärderar vi den övergripande presentationen, strukturen och innehållet i årsredovisningen och koncernredovisningen, däribland upplysningarna, och om årsredovisningen och koncernredovisningen återger de underliggande transaktionerna och händelserna på ett sätt som ger en rättvisande bild.
- Inhämtar vi tillräckliga och ändamålsenliga revisionsbevis avseende den finansiella informationen för enheterna eller affärsaktiviteterna inom koncernen för att göra ett uttalande avseende koncernredovisningen. Vi ansvarar för styrning, övervakning och utförande av koncernrevisionen. Vi är ensamt ansvariga för våra uttalanden.

Vi måste informera styrelsen om bland annat revisionens planerade omfattning och inriktning samt tidpunkten för den. Vi måste också informera om betydelsefulla iakttagelser under revisionen, däribland de eventuella betydande brister i den interna kontrollen som vi identifierat.



Building a better
working world

Rapport om andre krav enligt lagar och andra författningar

Uttalanden

Utöver vår revision av årsredovisningen och koncernredovisningen har vi även utfört en revision av styrelsens förvaltning av JAS Worldwide Baltic & Nordic Holding AB för räkenskapsåret 2023 samt av förslaget till dispositioner beträffande bolagets vinst eller förlust.

Vi tillstyrker att bolagsstämman disponerar vinsten enligt förslaget i förvaltningsberättelsen och beviljar styrelsens ledamöter ansvarsfrihet för räkenskapsåret.

Grund för uttalanden

Vi har utfört revisionen enligt god revisionsssed i Sverige. Vårt ansvar enligt denna beskrivs närmare i avsnittet *Revisorns ansvar*. Vi är oberoende i förhållande till moderbolaget och koncernen enligt god revisionsssed i Sverige och har i övrigt fullgjort vårt yrkesetiska ansvar enligt dessa krav.

Vi anser att de revisionsbevis vi har inhämtat är tillräckliga och ändamålsenliga som grund för våra uttalanden.

Styrelsens ansvar

Det är styrelsen som har ansvaret för förslaget till dispositioner beträffande bolagets vinst eller förlust. Vid förslag till utdelning innefattar detta bland annat en bedömning av om utdelningen är försvarlig med hänsyn till de krav som bolagets och koncernens verksamhetsart, omfattning och risker ställer på storleken av moderbolagets och koncernens egna kapital, konsolideringsbehov, likviditet och ställning i övrigt.

Styrelsen ansvarar för bolagets organisation och förvaltningen av bolagets angelägenheter. Detta innefattar bland annat att fortllöpande bedöma bolagets och koncernens ekonomiska situation och att tillse att bolagets organisation är utformad så att bokföringen, medelsförvaltningen och bolagets ekonomiska angelägenheter i övrigt kontrolleras på ett trygghande sätt.

Revisorns ansvar

Vårt mål beträffande revisionen av förvaltningen, och därmed vårt uttalande om ansvarsfrihet, är att inhämta revisionsbevis för att med en rimlig grad av säkerhet kunna bedöma om någon styrelseledamot i något väsentligt avseende:

- företagit någon åtgärd eller gjort sig skyldig till någon försummelse som kan föranleda ersättningsskyldighet mot bolaget, eller
- på något annat sätt handlat i strid med aktiebolagslagen, årsredovisningslagen eller bolagsordningen.

Vårt mål beträffande revisionen av förslaget till dispositioner av bolagets vinst eller förlust, och därmed vårt uttalande om detta, är att med rimlig grad av säkerhet bedöma om förslaget är förenligt med aktiebolagslagen.

Rimlig säkerhet är en hög grad av säkerhet, men ingen garanti för att en revision som utförs enligt god revisionsssed i Sverige alltid kommer att upptäcka åtgärder eller försummelser som kan föranleda ersättningsskyldighet mot bolaget, eller att ett förslag till dispositioner av bolagets vinst eller förlust inte är förenligt med aktiebolagslagen.

Som en del av en revision enligt god revisionsssed i Sverige använder vi professionellt omdöme och har en professionellt skeptisk inställning under hela revisionen. Granskningen av förvaltningen och förslaget till dispositioner av bolagets vinst eller förlust grundar sig främst på revisionen av räkenskaperna. Vilka tillkommande granskningsåtgärder som utförs baseras på vår professionella bedömning med utgångspunkt i risk och väsentlighet. Det innebär att vi fokuserar granskningen på sådana åtgärder, områden och förhållanden som är väsentliga för verksamheten och där avsteg och överträdelser skulle ha särskild betydelse för bolagets situation. Vi går igenom och prövar fattade beslut, beslutsunderlag, vidtagna åtgärder och andra förhållanden som är relevanta för vårt uttalande om ansvarsfrihet. Som underlag för vårt uttalande om styrelsens förslag till dispositioner beträffande bolagets vinst eller förlust har vi granskat om förslaget är förenligt med aktiebolagslagen.

Göteborg den

Ernst & Young AB

Andreas Mäst
Auktoriserad revisor