



ÅRSREGNSKAPET FOR REGNSKAPSÅRET 2023 - GENERELL INFORMASJON

Enheten

Organisasjonsnummer: 915 913 172
Organisasjonsform: Aksjeselskap
Foretaksnavn: THE VALUE INNOVATION GROUP AS
Forretningsadresse: Kanalen 3
0252 OSLO

Regnskapsår

Årsregnskapets periode: 01.01.2023 - 31.12.2023

Konsern

Morselskap i konsern: Nei

Regnskapsregler

Regler for små foretak benyttet: Ja
Benyttet ved utarbeidelsen av årsregnskapet til selskapet: Regnskapslovens alminnelige regler

Årsregnskapet fastsatt av kompetent organ

Bekreftet av representant for selskapet: Stein Ragnar Noreng
Dato for fastsettelse av årsregnskapet: 28.06.2024

Grunnlag for avgivelse

År 2023: Årsregnskapet er elektronisk innlevert
År 2022: Tall er hentet fra elektronisk innlevert årsregnskap fra 2023

Det er ikke krav til at årsregnskapet m.v. som sendes til Regnskapsregisteret er undertegnet. Kontrollen på at dette er utført ligger hos revisor/enhetens øverste organ. Sikkerheten ivaretas ved at innsender har rolle/rettighet for innsending av årsregnskapet via Altinn, og ved at det bekreftes at årsregnskapet er fastsatt av kompetent organ.

Brønnøysundregistrene, 10.07.2025



Resultatregnskap

Beløp i: NOK	Note	2023	2022
RESULTATREGNSKAP			
Kostnader			
Lønnskostnad	1		
Annen driftskostnad		67 770	51 870
Sum kostnader		67 770	51 870
Driftsresultat		-67 770	-51 870
Finansinntekter og finanskostnader			
Annen renteinntekt		994 968	27 659
Annen finansinntekt		18 243 207	10 000 000
Sum finansinntekter		19 238 175	10 027 659
Netto finans		19 238 175	10 027 659
Ordinært resultat før skattekostnad		19 170 405	9 975 789
Skattekostnad på resultat	2	267 389	716
Ordinært resultat etter skattekostnad		18 903 016	9 975 073
Årsresultat	3	18 903 016	9 975 073
Årsresultat etter minoritetsinteresser		18 903 016	9 975 073
Totalresultat		18 903 016	9 975 073
Overføringer og disponeringer			
Ordinært utbytte		2 000 000	5 000 000
Tilleggsutbytte		3 000 000	
Avsatt til annen egenkapital		13 903 016	4 975 073
Sum overføringer og disponeringer		18 903 016	9 975 073



Balanse

Beløp i: NOK	Note	2023	2022
BALANSE - EIENDELER			
Anleggsmidler			
Immaterielle eiendeler			
Utsatt skattefordel	2		31 997
Sum immaterielle eiendeler			31 997
Finansielle anleggsmidler			
Investering i datterselskap			32 160 200
Investeringer i tilknyttet selskap		14 115 200	
Andre langsiktige fordringer	4	8 069 522	7 781 315
Sum finansielle anleggsmidler		22 184 722	39 941 515
Sum anleggsmidler		22 184 722	39 973 512
Omløpsmidler			
Varer			
Fordringer			
Andre kortsiktige fordringer	4	64 632	1 056
Sum fordringer	4	64 632	1 056
Bankinnskudd, kontanter og lignende			
Bankinnskudd, kontanter o.l.		30 814 131	1 950 508
Sum bankinnskudd, kontanter og lignende		30 814 131	1 950 508
Sum omløpsmidler		30 878 762	1 951 564
SUM EIENDELER		53 063 484	41 925 076
BALANSE - EGENKAPITAL OG GJELD			
Egenkapital			
Innskutt egenkapital			
Aksjekapital	5	100 000	100 000
Beholdning av egne aksjer	5		



Balanse

Beløp i: NOK	Note	2023	2022
Sum innskutt egenkapital		100 000	100 000
Opptjent egenkapital			
Annen egenkapital		50 725 342	36 822 326
Sum opptjent egenkapital		50 725 342	36 822 326
Sum egenkapital	3	50 825 342	36 922 326
Gjeld			
Langsiktig gjeld			
Utsatt skatt	2		
Annen langsiktig gjeld			
Gjeld til kredittinstitusjoner	4		
Langsiktig konserngjeld	4		
Sum langsiktig gjeld		0	0
Kortsiktig gjeld			
Leverandørgjeld		2 750	2 750
Betalbar skatt	2	235 392	
Utbytte		2 000 000	5 000 000
Sum kortsiktig gjeld		2 238 142	5 002 750
Sum gjeld		2 238 142	5 002 750
SUM EGENKAPITAL OG GJELD		53 063 484	41 925 076



Brønnøysundregistrene

ÅRSREGNSKAP FOR REGNSKAPSÅRET 2023 - GENERELL INFORMASJON

Journalnummer: 2024 592447

Enheten

Organisasjonsnummer: 915 913 172
Organisasjonsform: Aksjeselskap
Foretaksnavn: THE VALUE INNOVATION GROUP AS
Forretningsadresse: Kanalen 3
0252 OSLO

Regnskapsår

Årsregnskapets periode: 01.01.2023 - 31.12.2023

Konsern

Morselskap i konsern: Nei

Regnskapsregler

Regler for små foretak benyttet: Ja
Benyttet ved utarbeidelsen av
årsregnskapet til selskapet: Regnskapslovens alminnelige regler

Årsregnskapet fastsatt av kompetent organ

Bekreftet av representant for selskapet: Stein Ragnar Noreng
Dato for fastsettelse av årsregnskapet: 28.06.2024

Grunnlag for avgivelse

År 2023: Årsregnskap er elektronisk innlevert.
År 2022: Tall er hentet fra elektronisk innlevert årsregnskap fra 2023.

Det er ikke krav til at årsregnskapet m.v. som sendes til Regnskapsregisteret er undertegnet. Kontrollen på at dette er utført ligger hos revisor/enhetens øverste organ. Sikkerheten ivaretas ved at innsender har rolle/rettighet for innsending av årsregnskapet via Altinn, og ved at det bekreftes at årsregnskapet er fastsatt av kompetent organ.

Brønnøysundregistrene, 08.07.2024



Organisasjonsnr: 915 913 172
THE VALUE INNOVATION GROUP AS

RESULTATREGNSKAP

Beløp i: NOK	Note	2023	2022
RESULTATREGNSKAP			
Kostnader			
Lønnskostnad	1		
Annen driftskostnad		67 770	51 870
Sum kostnader		67 770	51 870
Driftsresultat		-67 770	-51 870
Finansinntekter og finanskostnader			
Annen renteinntekt		994 968	27 659
Annen finansinntekt		18 243 207	10 000 000
Sum finansinntekter		19 238 175	10 027 659
Netto finans		19 238 175	10 027 659
Ordinært resultat før skattekostnad		19 170 405	9 975 789
Skattekostnad på resultat	2	267 389	716
Ordinært resultat etter skattekostnad		18 903 016	9 975 073
Årsresultat	3	18 903 016	9 975 073
Årsresultat etter minoritetsinteresser		18 903 016	9 975 073
Totalresultat		18 903 016	9 975 073
Overføringer og disponeringer			
Ordinært utbytte		2 000 000	5 000 000
Tilleggsutbytte		3 000 000	
Avsatt til annen egenkapital		13 903 016	4 975 073
Sum overføringer og disponeringer		18 903 016	9 975 073



Organisasjonsnr: 915 913 172
THE VALUE INNOVATION GROUP AS

BALANSE

Beløp i: NOK

	Note	2023	2022
--	------	------	------

BALANSE - EIENDELER

Anleggsmidler

Immaterielle eiendeler

Utsatt skattefordel	2		31 997
Sum immaterielle eiendeler			31 997

Finansielle anleggsmidler

Investering i datterselskap			32 160 200
Investeringer i tilknyttet selskap		14 115 200	
Andre langsiktige fordringer	4	8 069 522	7 781 315
Sum finansielle anleggsmidler		22 184 722	39 941 515
Sum anleggsmidler		22 184 722	39 973 512

Omløpsmidler

Varer

Fordringer

Andre kortsiktige fordringer	4	64 632	1 056
Sum fordringer	4	64 632	1 056

Bankinnskudd, kontanter og lignende

Bankinnskudd, kontanter o. l.		30 814 131	1 950 508
Sum bankinnskudd, kontanter og lignende		30 814 131	1 950 508
Sum omløpsmidler		30 878 762	1 951 564

SUM EIENDELER

		53 063 484	41 925 076
--	--	-------------------	-------------------

BALANSE - EGENKAPITAL OG GJELD

Egenkapital

Innskutt egenkapital

Aksjekapital	5	100 000	100 000
Beholdning av egne aksjer	5		
Sum innskutt egenkapital		100 000	100 000

Opptjent egenkapital

Annen egenkapital		50 725 342	36 822 326
Sum opptjent egenkapital		50 725 342	36 822 326



Sum egenkapital	3	50 825 342	36 922 326
Gjeld			
Langsiktig gjeld			
Utsatt skatt	2		
Annen langsiktig gjeld			
Gjeld til			
kredittinstitusjoner	4		
Langsiktig konserngjeld	4		
Sum langsiktig gjeld		0	0
Kortsiktig gjeld			
Leverandørgjeld		2 750	2 750
Betalbar skatt	2	235 392	
Utbytte		2 000 000	5 000 000
Sum kortsiktig gjeld		2 238 142	5 002 750
Sum gjeld		2 238 142	5 002 750
SUM EGENKAPITAL OG GJELD		53 063 484	41 925 076



Organisasjonsnr: 915 913 172
THE VALUE INNOVATION GROUP AS

NOTEOPPLYSNINGER - SELSKAP - alle poster oppgitt i hele tall

Note

Antall årsverk i regnskapsåret
0.00

Sum Beløp

Balanseført verdi 31.12. Varige driftsmidler Immaterielle eiend.

Konsernregnskap

Morselskapet sitt navn

Forretningskontor for morselskapet

Begrunnelse for at datterselskap er utelatt fra konsolideringen

Samlet beløp - tilknyttet selskap Årets Fjorårets

Samlet beløp - foretak i samme konsern Årets Fjorårets

Samlet beløp - foretak i samme konsern Årets Fjorårets

Samlet beløp - felles kontrollert virksomhet Årets Fjorårets

Pantstillelse Beløp

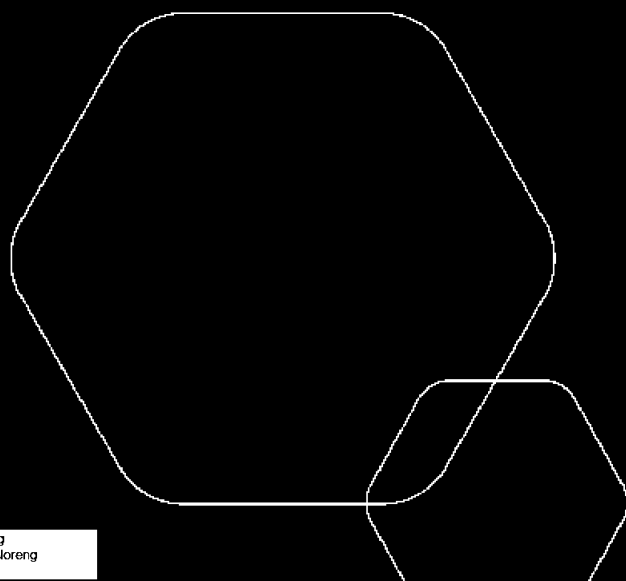
Beholdning av egne aksjer Antall Pålydende Andel av aksjek.



Årsregnskap 2023

The Value Innovation Group AS

Resultatregnskap
Balanse
Noter til regnskapet



Org.nr.: 915 913 172

BankID Signing
Stein Ragnar Noreng
2024-06-28



RESULTATREGNSKAP

THE VALUE INNOVATION GROUP AS

DRIFTSINNEKTER OG DRIFTSKOSTNADER	Note	2023	2022
Annen driftskostnad		67 770	51 870
Sum driftskostnader		67 770	51 870
Driftsresultat		-67 770	-51 870
FINANSINNEKTER OG FINANSKOSTNADER			
Renteinntekt fra tilknyttet selskap		0	27 659
Annen renteinntekt		994 968	0
Annen finansinntekt		18 243 207	10 000 000
Resultat av finansposter		19 238 175	10 027 659
Resultat før skattekostnad		19 170 405	9 975 789
Skattekostnad på resultat	2	267 389	716
Årsresultat	3	18 903 016	9 975 073
OVERFØRINGER			
Avsatt til utbytte		2 000 000	5 000 000
Tilleggsutbytte		3 000 000	0
Avsatt til annen egenkapital		13 903 016	4 975 073
Sum overføringer		18 903 016	9 975 073

THE VALUE INNOVATION GROUP AS

SIDE 2



BALANSE

THE VALUE INNOVATION GROUP AS

EIENDELER	Note	2023	2022
ANLEGGSMIDLER			
IMMATERIELLE EIENDELER			
Utsatt skattefordel	2	0	31 997
Sum immaterielle eiendeler		0	31 997
VARIGE DRIFTSMIDLER			
FINANSIELLE ANLEGGSMIDLER			
Investeringer i datterselskap		0	32 160 200
Investeringer i tilknyttet selskap		14 115 200	0
Andre langsiktige fordringer	4	8 069 522	7 781 315
Sum finansielle anleggsmidler		22 184 722	39 941 515
Sum anleggsmidler		22 184 722	39 973 512
OMLØPSMIDLER			
FORDRINGER			
Andre kortsiktige fordringer	4	64 632	1 056
Sum fordringer	4	64 632	1 056
INVESTERINGER			
Bankinnskudd, kontanter o.l.		30 814 131	1 950 508
Sum omløpsmidler		30 878 762	1 951 564
Sum eiendeler		53 063 484	41 925 076



BALANSE

THE VALUE INNOVATION GROUP AS

EGENKAPITAL OG GJELD	Note	2023	2022
EGENKAPITAL			
INNSKUTT EGENKAPITAL			
Aksjekapital	5	100 000	100 000
Sum innskutt egenkapital		100 000	100 000
OPPTJENT EGENKAPITAL			
Annen egenkapital		50 725 342	36 822 326
Sum opptjent egenkapital		50 725 342	36 822 326
Sum egenkapital	3	50 825 342	36 922 326
GJELD			
AVSETNING FOR FORPLIKTELSER			
ANNEN LANGSIKTIG GJELD			
KORTSIKTIG GJELD			
Leverandørgjeld		2 750	2 750
Betalbar skatt	2	235 392	0
Utbytte		2 000 000	5 000 000
Sum kortsiktig gjeld		2 238 142	5 002 750
Sum gjeld		2 238 142	5 002 750
Sum egenkapital og gjeld		53 063 484	41 925 076

Oslo, 28.06.2024

Styret i The Value Innovation Group AS

Stein Ragnar Noreng
styreleder



Regnskapsprinsipper

Årsregnskapet er satt opp i samsvar med regnskapsloven og NRS 8 - God regnskapsskikk for små foretak.

SKATT

Skattekostnaden i resultatregnskapet omfatter både periodens betalbare skatt og endring i utsatt skatt. Utsatt skatt er beregnet med 22 % på grunnlag av de midlertidige forskjeller som eksisterer mellom regnskapsmessige og skattemessige verdier, samt ligningsmessig underskudd til fremføring ved utgangen av regnskapsåret. Skatteøkende og skattereduserende midlertidige forskjeller som reverserer eller kan reverseres i samme periode er utlignet og nettoført.

KLASSIFISERING OG VURDERING AV OMLØPSMIDLER

Omløpsmidler og kortsiktig gjeld omfatter normalt poster som forfaller til betaling innen ett år etter balansedagen, samt poster som knytter seg til varekretsløpet. Omløpsmidler vurderes til laveste verdi av anskaffelseskost og virkelig verdi.

FORDRINGER

Kundefordringer og andre fordringer oppføres til pålydende etter fradrag for avsetning til forventet tap. Avsetning til tap gjøres på grunnlag av en individuell vurdering av de enkelte fordringene.

Note 1 Lønnskostnader

The Value Innovation Group AS har ikke hatt lønns- eller personalkostnader i 2023 og det foreligger heller ingen slike forpliktelser.

Note 2 Skatt

Årets skattekostnad	2023	2022
Resultatført skatt på ordinært resultat:		
Betalbar skatt	235 392	0
Endring i utsatt skatt	31 997	716
Skattekostnad ordinært resultat	267 389	716
Skattepliktig inntekt:		
Resultat før skatt	19 170 405	9 975 789
Permanente forskjeller	-17 955 000	-9 972 535
Anvendelse av fremførbart underskudd	-145 442	0
Skattepliktig inntekt	1 069 963	3 254
Betalbar skatt i balansen:		
Betalbar skatt på årets resultat	235 392	0
Sum betalbar skatt i balansen	235 392	0

Skatteeffekten av midlertidige forskjeller som har gitt opphav til utsatt skatt og utsatte skattefordeler, spesifisert på typer av midlertidige forskjeller

	2023	2022	Endring
Akkumulert fremførbart underskudd	0	-145 442	-145 442
Grunnlag for utsatt skatt / skattefordel	0	-145 442	-145 442



Utsatt skatt / skattefordel (22 %)	0	-31 997	-31 997
------------------------------------	---	---------	---------

Note 3 Egenkapital

	Aksjekapital	Overkurs	Annen innskutt egenkapital	Annen egenkapital	Sum egenkapital
Pr. 31.12.2022	100 000	0	0	36 822 326	36 922 326
Årets resultat				18 903 016	18 903 016
Utbytte				-2 000 000	-2 000 000
Pr 31.12.2023	100 000	0	0	53 725 342	53 825 342

Note 4 Fordringer og gjeld

	2023	2022
Fordringer med forfall senere enn ett år		
Andre langsiktige fordringer	8 069 522	7 781 315
Sum	8 069 522	7 781 315
Langsiktig gjeld med forfall senere enn 5 år		
Sum	0	0

Note 5 Aksjonærer

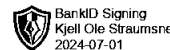
AKSJEKAPITALEN I THE VALUE INNOVATION GROUP AS PR. 31.12 BESTÅR AV:

	Antall	Pålydende	Bokført
Ordinære aksjer	100	1 000,0	100 000
Sum	100		100 000

EIERSTRUKTUR

De største aksjonærene i % pr. 31.12 var:

	Ordinære	Eierandel	Stemmeandel
KARLSVOGNA INVEST AS	100	100,0	100,0



REVICOM

Til generalforsamlingen i
The Value Innovation Group AS

UAVHENGIG REVISORS BERETNING

Konklusjon

Vi har revidert The Value Innovation Group AS sitt årsregnskap som består av balanse per 31. desember 2023, resultatregnskap for regnskapsåret avsluttet per denne datoen og noter til årsregnskapet, herunder et sammendrag av viktige regnskapsprinsipper.

Etter vår mening

- oppfyller årsregnskapet gjeldende lovkrav, og
- gir årsregnskapet et rettviseende bilde av selskapets finansielle stilling per 31. desember 2023 og av dets resultat for regnskapsåret avsluttet per denne datoen i samsvar med regnskapslovens regler og god regnskapsskikk i Norge.

Grunnlag for konklusjonen

Vi har gjennomført revisjonen i samsvar med de internasjonale revisjonsstandardene International Standards on Auditing (ISA-ene). Våre oppgaver og plikter i henhold til disse standardene er beskrevet nedenfor under "Revisors oppgaver og plikter ved revisjonen av årsregnskapet". Vi er uavhengige av selskapet slik det kreves i lov, forskrift og International Code of Ethics for Professional Accountants (inkludert internasjonale uavhengighetsstandarder) utstedt av the International Ethics Standards Board for Accountants (IESBA-reglene), og vi har overholdt våre øvrige etiske forpliktelser i samsvar med disse kravene. Innhentet revisjonsbevis er etter vår vurdering tilstrekkelig og hensiktsmessig som grunnlag for vår konklusjon.

Ledelsens ansvar for årsregnskapet

Ledelsen (styret og daglig leder) er ansvarlig for å utarbeide årsregnskapet og for at det gir et rettviseende bilde i samsvar med regnskapslovens regler og god regnskapsskikk i Norge. Ledelsen er også ansvarlig for slik intern kontroll som den finner nødvendig for å kunne utarbeide et årsregnskap som ikke inneholder vesentlig feilinformasjon, verken som følge av misligheter eller utilsiktede feil.

Ved utarbeidelsen av årsregnskapet må ledelsen ta standpunkt til selskapets evne til fortsatt drift og opplyse om forhold av betydning for fortsatt drift. Forutsetningen om fortsatt drift skal legges til grunn for årsregnskapet så lenge det ikke er sannsynlig at virksomheten vil bli avviklet.

Revicom AS
Org.nr. 931 282 506 MVA
Kto.nr. 4612.39.07892

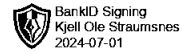
Adresse:
Pb. 264
8401 Sortland

Telefon
459 00500

E-post
post@revicom.no

Web:
www.revicom.no

Kontorer: Sortland, Myre, Tromsø



REVICOM

Revisors oppgaver og plikter ved revisjonen av årsregnskapet

Vårt mål er å oppnå betryggende sikkerhet for at årsregnskapet som helhet ikke inneholder vesentlig feilinformasjon, verken som følge av misligheter eller utilsiktede feil, og å avgi en revisjonsberetning som inneholder vår konklusjon. Betryggende sikkerhet er en høy grad av sikkerhet, men ingen garanti for at en revisjon utført i samsvar med ISA-ene, alltid vil avdekke vesentlig feilinformasjon som eksisterer. Feilinformasjon kan oppstå som følge av misligheter eller utilsiktede feil. Feilinformasjon blir vurdert som vesentlig dersom den enkeltvis eller samlet med rimelighet kan forventes å påvirke økonomiske beslutninger som brukerne foretar basert på årsregnskapet.

For videre beskrivelse av revisors oppgaver og plikter vises det til:
<https://revisorforeningen.no/revisjonsberetninger>

Tromsø, 28. juni 2024

REVICOM AS

Kjell Ole Straumsnes
Statsautorisert revisor

Dokumentet er godkjent elektronisk og har derfor ikke håndskrevne signaturer.

Revicom AS
Org.nr. 931 282 506 MVA
Kto.nr. 4612.39.07892

Adresse:
Pb. 264
8401 Sortland

Telefon
459 00500

E-post
post@revicom.no

Web:
www.revicom.no

Kontorer: Sortland, Myre, Tromsø



Årsregnskap 2023

The Value Innovation Group AS

Resultatregnskap
Balanse
Noter til regnskapet



Org.nr.: 915 913 172



RESULTATREGNSKAP

THE VALUE INNOVATION GROUP AS

DRIFTSINNEKTER OG DRIFTSKOSTNADER	Note	2023	2022
Annen driftskostnad		67 770	51 870
Sum driftskostnader		67 770	51 870
Driftsresultat		-67 770	-51 870
FINANSINNEKTER OG FINANSKOSTNADER			
Renteinntekt fra tilknyttet selskap		0	27 659
Annen renteinntekt		994 968	0
Annen finansinntekt		18 243 207	10 000 000
Resultat av finansposter		19 238 175	10 027 659
Resultat før skattekostnad		19 170 405	9 975 789
Skattekostnad på resultat	2	267 389	716
Årsresultat	3	18 903 016	9 975 073
OVERFØRINGER			
Avsatt til utbytte		2 000 000	5 000 000
Tilleggsutbytte		3 000 000	0
Avsatt til annen egenkapital		13 903 016	4 975 073
Sum overføringer		18 903 016	9 975 073



BALANSE

THE VALUE INNOVATION GROUP AS

EIENDELER	Note	2023	2022
ANLEGGSMIDLER			
IMMATERIELLE EIENDELER			
Utsatt skattefordel	2	0	31 997
Sum immaterielle eiendeler		0	31 997
VARIGE DRIFTSMIDLER			
FINANSIELLE ANLEGGSMIDLER			
Investeringer i datterselskap		0	32 160 200
Investeringer i tilknyttet selskap		14 115 200	0
Andre langsiktige fordringer	4	8 069 522	7 781 315
Sum finansielle anleggsmidler		22 184 722	39 941 515
Sum anleggsmidler		22 184 722	39 973 512
OMLØPSMIDLER			
FORDRINGER			
Andre kortsiktige fordringer	4	64 632	1 056
Sum fordringer	4	64 632	1 056
INVESTERINGER			
Bankinnskudd, kontanter o.l.		30 814 131	1 950 508
Sum omløpsmidler		30 878 762	1 951 564
Sum eiendeler		53 063 484	41 925 076



BALANSE

THE VALUE INNOVATION GROUP AS

EGENKAPITAL OG GJELD	Note	2023	2022
EGENKAPITAL			
INNSKUTT EGENKAPITAL			
Aksjekapital	5	100 000	100 000
Sum innskutt egenkapital		100 000	100 000
OPPTJENT EGENKAPITAL			
Annen egenkapital		50 725 342	36 822 326
Sum opptjent egenkapital		50 725 342	36 822 326
Sum egenkapital	3	50 825 342	36 922 326
GJELD			
AVSETNING FOR FORPLIKTELSER			
ANNEN LANGSIKTIG GJELD			
KORTSIKTIG GJELD			
Leverandørgjeld		2 750	2 750
Betalbar skatt	2	235 392	0
Utbytte		2 000 000	5 000 000
Sum kortsiktig gjeld		2 238 142	5 002 750
Sum gjeld		2 238 142	5 002 750
Sum egenkapital og gjeld		53 063 484	41 925 076

Oslo, 28.06.2024

Styret i The Value Innovation Group AS

Stein Ragnar Noreng
styreleder



Regnskapsprinsipper

Årsregnskapet er satt opp i samsvar med regnskapsloven og NRS 8 - God regnskapsskikk for små foretak.

SKATT

Skattekostnaden i resultatregnskapet omfatter både periodens betalbare skatt og endring i utsatt skatt. Utsatt skatt er beregnet med 22 % på grunnlag av de midlertidige forskjeller som eksisterer mellom regnskapsmessige og skattemessige verdier, samt ligningsmessig underskudd til fremføring ved utgangen av regnskapsåret. Skatteøkende og skattereduserende midlertidige forskjeller som reverserer eller kan reverseres i samme periode er utlignet og nettoført.

KLASSIFISERING OG VURDERING AV OMLØPSMIDLER

Omløpsmidler og kortsiktig gjeld omfatter normalt poster som forfaller til betaling innen ett år etter balansedagen, samt poster som knytter seg til varekretsløpet. Omløpsmidler vurderes til laveste verdi av anskaffelseskost og virkelig verdi.

FORDRINGER

Kundefordringer og andre fordringer oppføres til pålydende etter fradrag for avsetning til forventet tap. Avsetning til tap gjøres på grunnlag av en individuell vurdering av de enkelte fordringene.

Note 1 Lønnskostnader

The Value Innovation Group AS har ikke hatt lønns- eller personalkostnader i 2023 og det foreligger heller ingen slike forpliktelser.

Note 2 Skatt

Årets skattekostnad	2023	2022
Resultatført skatt på ordinært resultat:		
Betalbar skatt	235 392	0
Endring i utsatt skatt	31 997	716
Skattekostnad ordinært resultat	267 389	716
Skattepliktig inntekt:		
Resultat før skatt	19 170 405	9 975 789
Permanente forskjeller	-17 955 000	-9 972 535
Anvendelse av fremførbart underskudd	-145 442	0
Skattepliktig inntekt	1 069 963	3 254
Betalbar skatt i balansen:		
Betalbar skatt på årets resultat	235 392	0
Sum betalbar skatt i balansen	235 392	0

Skatteeffekten av midlertidige forskjeller som har gitt opphav til utsatt skatt og utsatte skattefordeler, spesifisert på typer av midlertidige forskjeller

	2023	2022	Endring
Akkumulert fremførbart underskudd	0	-145 442	-145 442
Grunnlag for utsatt skatt / skattefordel	0	-145 442	-145 442



Utsatt skatt / skattefordel (22 %)	0	-31 997	-31 997
------------------------------------	---	---------	---------

Note 3 Egenkapital

	Aksjekapital	Overkurs	Annen innskutt egenkapital	Annen egenkapital	Sum egenkapital
Pr. 31.12.2022	100 000	0	0	36 822 326	36 922 326
Årets resultat				18 903 016	18 903 016
Utbytte				-2 000 000	-2 000 000
Pr 31.12.2023	100 000	0	0	53 725 342	53 825 342

Note 4 Fordringer og gjeld

	2023	2022
Fordringer med forfall senere enn ett år		
Andre langsiktige fordringer	8 069 522	7 781 315
Sum	8 069 522	7 781 315
Langsiktig gjeld med forfall senere enn 5 år		
Sum	0	0

Note 5 Aksjonærer

AKSJEKAPITALEN I THE VALUE INNOVATION GROUP AS PR. 31.12 BESTÅR AV:

	Antall	Pålydende	Bokført
Ordinære aksjer	100	1 000,0	100 000
Sum	100		100 000

EIERSTRUKTUR

De største aksjonærene i % pr. 31.12 var:

	Ordinære	Eierandel	Stemmeandel
KARLSVOGNA INVEST AS	100	100,0	100,0