



ÅRSREGNSKAPET FOR REGNSKAPSÅRET 2022 - GENERELL INFORMASJON

Enheten

Organisasjonsnummer:	829 245 612
Organisasjonsform:	Aksjeselskap
Foretaksnavn:	TARO HOLDING AS
Forretningsadresse:	Utsiktsveien 31 1369 STABEKK

Regnskapsår

Årsregnskapets periode:	25.02.2022 - 31.12.2022
-------------------------	-------------------------

Konsern

Morselskap i konsern:	Ja
Konsernregnskap lagt ved:	Nei

Regnskapsregler

Regler for små foretak benyttet:	Ja
Benyttet ved utarbeidelsen av årsregnskapet til selskapet:	Regnskapslovens alminnelige regler

Årsregnskapet fastsatt av kompetent organ

Bekreftet av representant for selskapet:	Tarald Neumann Rødland
Dato for fastsettelse av årsregnskapet:	30.06.2023

Grunnlag for avgivelse

År 2022: Årsregnskapet er elektronisk innlevert
År 2021: Tall er hentet fra elektronisk innlevert årsregnskap fra 2022

Det er ikke krav til at årsregnskapet m.v. som sendes til Regnskapsregisteret er undertegnet. Kontrollen på at dette er utført ligger hos revisor/enhetens øverste organ. Sikkerheten ivaretas ved at innsender har rolle/rettighet for innsending av årsregnskapet via Altinn, og ved at det bekreftes at årsregnskapet er fastsatt av kompetent organ.

Brønnøysundregistrene, 16.06.2024



Resultatregnskap

Beløp i: NOK	Note	2022	2021
RESULTATREGNSKAP			
Inntekter			
Inntekter fra investeringer		2 000 000	
Sum inntekter		2 000 000	0
Kostnader			
Annen driftskostnad	1	16	
Sum kostnader		16	0
Driftsresultat		1 999 984	0
Netto finans			
Ordinært resultat før skattekostnad		1 999 984	0
Skattekostnad	2	13 196	
Ordinært resultat etter skattekostnad		1 986 788	0
Årsresultat		1 986 788	0
Årsresultat etter minoritetsinteresser		1 986 788	
Overføringer og disponeringer			
Ordinært utbytte		1 500 000	
Overføringer annen egenkapital		486 788	
Sum overføringer og disponeringer		1 986 788	



Balanse

Beløp i: NOK	Note	2022	2021
BALANSE - EIENDELER			
Anleggsmidler			
Immaterielle eiendeler			
Finansielle anleggsmidler			
Investering i datterselskap	3	467 762	
Sum finansielle anleggsmidler		467 762	
Sum anleggsmidler		467 762	0
Omløpsmidler			
Varer			
Fordringer			
Konsernfordringer	4	2 000 000	
Sum fordringer		2 000 000	
Bankinnskudd, kontanter og lignende			
Bankinnskudd, kontanter o.l.		6 322	
Sum bankinnskudd, kontanter og lignende		6 322	
Sum omløpsmidler		2 006 322	0
SUM EIENDELER		2 474 084	0
BALANSE - EGENKAPITAL OG GJELD			
Egenkapital			
Innskutt egenkapital			
Aksjekapital	5,6	46 800	
Overkurs	6	228 229	
Sum innskutt egenkapital		275 029	
Opptjent egenkapital			
Annen egenkapital	6	517 633	



Balanse

Beløp i: NOK	Note	2022	2021
Sum opptjent egenkapital		517 633	
Sum egenkapital		792 662	0
Gjeld			
Langsiktig gjeld			
Utsatt skatt	2	13 196	
Sum avsetninger for forpliktelser		13 196	
Annen langsiktig gjeld			
Sum langsiktig gjeld		13 196	0
Kortsiktig gjeld			
Utbytte		1 500 000	
Annen kortsiktig gjeld	4	168 226	
Sum kortsiktig gjeld		1 668 226	
Sum gjeld		1 681 422	0
SUM EGENKAPITAL OG GJELD		2 474 084	0



Brønnøysundregistrene

ÅRSREGNSKAP FOR REGNSKAPSÅRET 2022 - GENERELL INFORMASJON

Journalnummer: 2023 594804

Enheten

Organisasjonsnummer: 829 245 612
Organisasjonsform: Aksjeselskap
Foretaksnavn: TARO HOLDING AS
Forretningsadresse: Utsiktsveien 31
1369 STABEKK

Regnskapsår

Årsregnskapets periode: 25.02.2022 - 31.12.2022

Konsern

Morselskap i konsern: Ja
Konsernregnskap lagt ved: Nei

Regnskapsregler

Regler for små foretak benyttet: Ja
Benyttet ved utarbeidelsen av
årsregnskapet til selskapet: Regnskapslovens alminnelige regler

Årsregnskapet fastsatt av kompetent organ

Bekreftet av representant for selskapet: Tarald Neumann Rødland
Dato for fastsettelse av årsregnskapet: 30.06.2023

Revisjon

Selskapet har besluttet at årsregnskapet
ikke skal revideres: Ja
Årsregnskapet er utarbeidet av ekstern
autorisert regnskapsfører: Ja
Ekstern autorisert regnskapsfører har i
løpet av regnskapsåret bistått ved den
løpende regnskapsføringen eller utført
andre tjenester for selskapet enn å
utarbeide årsregnskapet: Ja

Grunnlag for avgivelse

År 2022: Årsregnskap er elektronisk innlevert.
År 2021: Tall er hentet fra elektronisk innlevert årsregnskap fra 2022.

Det er ikke krav til at årsregnskapet m.v. som sendes til Regnskapsregisteret er undertegnet. Kontrollen på at dette er utført ligger hos revisor/enhetens øverste organ. Sikkerheten ivaretas ved at innsender har rolle/rettighet for innsending av årsregnskapet via Altinn, og ved at det bekreftes at årsregnskapet er fastsatt av kompetent organ.

Brønnøysundregistrene, 10.07.2023

Brønnøysundregistrene
Postadresse: Postboks 900, 8910 Brønnøysund
Telefon: 75 00 75 00
E-post: firmapost@brreg.no Internett: www.brreg.no
Organisasjonsnummer: 974 760 673



Organisasjonsnr: 829 245 612
TARO HOLDING AS

RESULTATREGNSKAP

Beløp i: NOK	Note	2022	2021
RESULTATREGNSKAP			
Inntekter			
Inntekter fra investeringer		2 000 000	
Sum inntekter		2 000 000	0
Kostnader			
Annen driftskostnad	1	16	
Sum kostnader		16	0
Driftsresultat		1 999 984	0
Netto finans			
Ordinært resultat før skattekostnad			
Skattekostnad	2	13 196	
Ordinært resultat etter skattekostnad		1 986 788	0
Årsresultat		1 986 788	0
Årsresultat etter minoritetsinteresser		1 986 788	
Overføringer og disponeringer			
Ordinært utbytte		1 500 000	
Overføringer annen egenkapital		486 788	
Sum overføringer og disponeringer		1 986 788	



Organisasjonsnr: 829 245 612
TARO HOLDING AS

BALANSE

Beløp i: NOK	Note	2022	2021
BALANSE - EIENDELER			
Anleggsmidler			
Immaterielle eiendeler			
Finansielle anleggsmidler			
Investering i datterselskap 3		467 762	
Sum finansielle anleggsmidler		467 762	
Sum anleggsmidler		467 762	0
Omløpsmidler			
Varer			
Fordringer			
Konsernfordringer 4		2 000 000	
Sum fordringer		2 000 000	
Bankinnskudd, kontanter og lignende			
Bankinnskudd, kontanter o. l.		6 322	
Sum bankinnskudd, kontanter og lignende		6 322	
Sum omløpsmidler		2 006 322	0
SUM EIENDELER		2 474 084	0
BALANSE - EGENKAPITAL OG GJELD			
Egenkapital			
Innskutt egenkapital			
Aksjekapital 5,6		46 800	
Overkurs 6		228 229	
Sum innskutt egenkapital		275 029	
Opptjent egenkapital			
Annen egenkapital 6		517 633	
Sum opptjent egenkapital		517 633	
Sum egenkapital		792 662	0
Gjeld			
Langsiktig gjeld			
Utsatt skatt 2		13 196	
Sum avsetninger for forpliktelser		13 196	



Annen langsiktig gjeld		
Sum langsiktig gjeld	13 196	0
Kortsiktig gjeld		
Utbytte	1 500 000	
Annen kortsiktig gjeld	4 168 226	
Sum kortsiktig gjeld	1 668 226	
Sum gjeld	1 681 422	0
SUM EGENKAPITAL OG GJELD	2 474 084	0



Organisasjonsnr: 829 245 612
TARO HOLDING AS

NOTEOPPLYSNINGER - SELSKAP - alle poster oppgitt i hele tall

Note

Antall årsverk i regnskapsåret
0.00

Sum Beløp

Balanseført verdi 31.12. Varige driftsmidler Immaterielle eiend.

Konsernregnskap

Morselskapet sitt navn

Forretningskontor for morselskapet

Begrunnelse for at datterselskap er utelatt fra konsolideringen

Konsern, tilknyttet selskap m.v. - fordringer og gjeld

Fordringer

Samlet beløp - tilknyttet selskap Årets Fjorårets

Samlet beløp - foretak i samme konsern Årets Fjorårets

Samlet beløp - foretak i samme konsern Årets Fjorårets

Samlet beløp - felles kontrollert virksomhet Årets Fjorårets

Pantstillelse Beløp

Beholdning av egne aksjer Antall Pålydende Andel av aksjek.



Note

Lån og sikkerhetsstillelse til medlemmer

Er det gitt lån eller sikkerhetsstillelse til ledende personer: Nei

Opplysninger om:

Medlemmer av:

Mer om lån og sikkerhetsstillelse

Note

Noteopplysninger ut over minimumskravene for små foretak

Fullstendige noteopplysninger fremkommer av vedlagte PDF-dokument



\rtf1\ansi\deff4\deflang1033\deflangfe1044
\fonttbl
\f0\fswiss\fpqr1 Arial;

\colortbl;
\red0\green0\blue0;

\stylesheet
\s0\ql\plain\fs20\cf1 \sbasedon222\snext0 Normal;
\s1\brdr\brdrs\brdrw60\brsp80\brdrf1 \brdrb\brdrs\brdrw60\brsp80\brdrf1
\brdr\brdrs\brdrw60\brsp80\brdrf1 \brdr\brdrs\brdrw60\brsp80\brdrf1 \sb567 \sa567
\s1567 \qc\plain\fs44\cf1 \b \sbasedon222\snext0 Overskrift, forside;
\s2\brdr\brdrs\brdrw60\brsp80\brdrf1 \brdrb\brdrs\brdrw60\brsp80\brdrf1
\brdr\brdrs\brdrw60\brsp80\brdrf1 \brdr\brdrs\brdrw60\brsp80\brdrf1 \sb567 \sa567
\s1567 \qc\plain\fs28\cf1 \b \sbasedon222\snext0 Liten overskrift, forside;
\s3\sb238 \sa79 \ql\tx1134\plain\fs24\cf1 \b \sbasedon222\snext0 Note overskrift;
\s4\ql\tx8504\plain\fs20\cf1 \sbasedon222\snext0 Note spesifikasjon1;
\s5\ql\tx6803\tx8504\plain\fs20\cf1 \sbasedon222\snext0 Note spesifikasjon2;
\s6\ql\tx5102\tx6803\tx8504\plain\fs20\cf1 \sbasedon222\snext0 Note
spesifikasjon3;
\s7\ql\tx4819\tx6236\tx7654\tx9071\plain\fs20\cf1 \sbasedon222\snext0
Note spesifikasjon4;
\s8\ql\tx4535\tx5669\tx6803\tx7937\tx9071\plain\fs18\cf1
\sbasedon222\snext0 Note spesifikasjon5;
\s9\ql\tx3969\tx5102\tx6236\tx7370\tx8504\tx9638\plain\fs18\cf1
\sbasedon222\snext0 Note spesifikasjon6;
\s10\ql\plain\fs20\cf1 \sbasedon222\snext0 Note tekst;
\s11\ql\tx5102\tx6803\tx8504\plain\fs20\cf1 \b \sbasedon222\snext0
Overskrift 1;
\s12\sb62 \ql\tx5102\tx6803\tx8504\plain\fs20\cf1 \b \sbasedon222\snext0
Overskrift 2;
\s13\sb119 \ql\tx5102\tx6803\tx8504\plain\fs20\cf1 \b \sbasedon222\snext0
Overskrift 3;
\s14\sb119 \ql\tx5102\tx6803\tx8504\plain\fs24\cf1 \b \sbasedon222\snext0
Overskrift 4;
\s15\sb119 \sa62 \ql\tx5102\tx6803\tx8504\plain\fs20\cf1
\sbasedon222\snext0 Overskrift 5;
\s16\sb119 \sa62 \ql\tx5102\tx6803\tx8504\plain\fs20\cf1
\sbasedon222\snext0 Overskrift 6;
\s17\sb119 \sa62 \ql\tx5102\tx6803\tx8504\plain\fs20\cf1
\sbasedon222\snext0 Overskrift 7;
\s18\sb119 \sa62 \ql\tx5102\tx6803\tx8504\plain\fs20\cf1
\sbasedon222\snext0 Overskrift 8;
\s19\ql\tx5102\tx6803\tx8504\plain\fs20\cf1 \sbasedon222\snext0 Resultat
og balanse;
\s20\brdr\brdrs\brdrw20\brsp40\brdrf1 \brdrb\brdrs\brdrw20\brsp40\brdrf1
\brdr\brdrs\brdrw20\brsp40\brdrf1 \brdr\brdrs\brdrw20\brsp40\brdrf1
\ql\tx9354\plain\fs16\cf1 \sbasedon222\snext0 Bunnteksttekst, resultat;
\s21\brdr\brdrs\brdrw20\brsp40\brdrf1 \brdrb\brdrs\brdrw20\brsp40\brdrf1
\brdr\brdrs\brdrw20\brsp40\brdrf1 \brdr\brdrs\brdrw20\brsp40\brdrf1
\ql\tx4422\tx8504\plain\fs24\cf1 \sbasedon222\snext0 Topptekst, resultat, linje
1;



\s22\s289 \sa227 \q\l\q\tx4422\plain\fo\fs36\cf1 \b \sbasedon222\snext0 Topptekst, resultat, linje 2;
\s23\s227 \sa227 \q\l\q\tx5102\l\q\tx6690\l\q\tx8391\plain\fo\fs18\cf1 \b \sbasedon222\snext0 Topptekst, resultat, linje 3 - kolonneoverskrifter;
\s24\sa62 \q\l\q\tx5102\l\q\tx6803\l\q\tx8504\plain\fo\fs20\cf1 \b \sbasedon222\snext0 Sumlinje 1;
\s25\sa62 \q\l\q\tx5102\l\q\tx6803\l\q\tx8504\plain\fo\fs20\cf1 \b \sbasedon222\snext0 Sumlinje 2;
\s26\sa62 \q\l\q\tx5102\l\q\tx6803\l\q\tx8504\plain\fo\fs20\cf1 \b \sbasedon222\snext0 Sumlinje 3;
\s27\sa62 \q\l\q\tx5102\l\q\tx6803\l\q\tx8504\plain\fo\fs20\cf1 \b \sbasedon222\snext0 Sumlinje 4;
\s28\sa62 \q\l\q\tx5102\l\q\tx6803\l\q\tx8504\plain\fo\fs20\cf1 \b \sbasedon222\snext0 Sumlinje 5;
\s29\sa62 \q\l\q\tx5102\l\q\tx6803\l\q\tx8504\plain\fo\fs20\cf1 \b \sbasedon222\snext0 Sumlinje 6;
\s30\sa119 \q\l\q\tx5102\l\q\tx6803\l\q\tx8504\plain\fo\fs20\cf1 \b \sbasedon222\snext0 Sumlinje 7;
\s31\s262 \sa119 \q\l\q\tx5102\l\q\tx6803\l\q\tx8504\plain\fo\fs20\cf1 \b \sbasedon222\snext0 Sumlinje 8;

\info
\title OFFREGN
\author
\creatim\yr2023\mo1\dy31\hr18\min54
*company
\paperw11906\paperh16838\psz9\margl1701\margt1134\margr737\margb709\deftab709
\headery709\footery567\colsx709
\pard
\s0\q\l\plain\fo\fs20\cf1 \line \line \line \par
\pard
\s1\brdr\l\brdr\l\brdrw60\brsp80\brdr\cf1 \brdr\l\brdr\l\brdrw60\brsp80\brdr\cf1
\brdr\l\brdr\l\brdrw60\brsp80\brdr\cf1 \brdr\l\brdr\l\brdrw60\brsp80\brdr\cf1 \sb567 \sa567
\s1567 \q\l\plain\fo\fs44\cf1 \b \line
\C5rsregnskap
for\line
\line

\pard
\s2\brdr\l\brdr\l\brdrw60\brsp80\brdr\cf1 \brdr\l\brdr\l\brdrw60\brsp80\brdr\cf1
\brdr\l\brdr\l\brdrw60\brsp80\brdr\cf1 \brdr\l\brdr\l\brdrw60\brsp80\brdr\cf1 \sb567 \sa567
\s1567 \q\l\plain\fo\fs28\cf1 \b
Foretaksnr. \par
\pard
\s0\q\l\plain\fo\fs20\cf1 \line \line \line

\par



Taro Holding AS

Resultatregnskap

Note feb-des 2022

DRIFTSINNEKTER OG DRIFTSKOSTNADER

Driftsinntekter

Inntekter fra investeringer 2 000 000 0

Sum driftsinntekter 2 000 000 0

Driftskostnader

Annen driftskostnad 1 16 0

Sum driftskostnader 16 0

DRIFTSRESULTAT 1 999 984 0

RESULTAT FØR SKATTEKOSTNAD 1 999 984 0

Skattekostnad 2 13 196 0

ÅRSRESULTAT 1 986 788 0

OVERF. OG DISPONERINGER

Avsatt til ordinært utbytte 1 500 000 0

Overføringer annen egenkapital 486 788 0

SUM OVERF. OG DISP. 1 986 788 0



Taro Holding AS

Balanse pr. 31.12.2022

	Note	31.12.2022	31.12.2021
EIENDELER			
ANLEGGSMIDLER			
Finansielle anleggsmidler			
Investeringer i tilknyttet selskap	3	467 762	0
Sum finansielle anleggsmidler		467 762	0
SUM ANLEGGSMIDLER		467 762	0
OMLØPSMIDLER			
Fordringer			
Fordringer på tilknyttet selskap	4	2 000 000	0
Sum fordringer		2 000 000	0
Bankinnskudd, kontanter o.l.		6 322	0
SUM OMLØPSMIDLER		2 006 322	0
SUM EIENDELER		2 474 084	0
EGENKAPITAL OG GJELD			
EGENKAPITAL			
Innskutt egenkapital			
Aksjekapital	5,6	46 800	0
Overkurs	6	228 229	0
Sum innskutt egenkapital		275 029	0
Opptjent egenkapital			
Annen egenkapital	6	517 633	0
Sum opptjent egenkapital		517 633	0
SUM EGENKAPITAL		792 662	0
GJELD			
LANGSIKTIG GJELD			
Avsetning for forpliktelser			
Utsatt skatt	2	13 196	0
Sum avsetning for forpliktelser		13 196	0
SUM LANGSIKTIG GJELD		13 196	0
KORTSIKTIG GJELD			
Utbytte		1 500 000	0
Annen kortsiktig gjeld	4	168 226	0
SUM KORTSIKTIG GJELD		1 668 226	0
SUM GJELD		1 681 422	0
SUM EGENKAPITAL OG GJELD		2 474 084	0

Stabekk __. juni 2023

Tarald Neumann Rødland
Styrets leder



Taro Holding AS

Noter 2022

Regnskapsprinsipper

Årsregnskapet er satt opp i samsvar med regnskapsloven og godregnskapsskikk for små foretak. Alle beløp er presentert i norske kroner om ikke annet er oppgitt. Selskapets regnskapsår følger kalenderåret. Årsregnskapet er avlagt under forutsetning om fortsatt drift. Selskapet har i henhold til regnskapsloven lagt følgende regnskapsprinsipper til grunn :

Finansinntekter

Renteinntekter inntektsføres etter hvert som de opptjenes. Utbytte på aksjer inntektsføres når de mottas. Utbytter som overstiger andel av opptjent resultat i eierperioden regnskapsføres som reduksjon av aksjenes kostpris. Utbytte på aksjer fra datterselskaper og selskaper der selskapet har betydelig innflytelse på balansedagen og det er overveiende sannsynlig at utbytte vil bli utdelt, inntektsføres samme regnskapsår som det avsettes i det utdelende selskapet. Gevinster ved salg av aksjer resultatføres på det tidspunkt risiko og rettigheter knyttet til de solgte aksjene har gått over på kjøper (transaksjonstidspunktet). Dersom det er usikkerhet om det samlede vederlagets endelige størrelse, inntektsføres gevinsten med det beløpet som anses mest sannsynlig.

Vurdering og klassifisering eiendeler og gjeld

Eiendeler bestemt til varig eie eller bruk er klassifisert som anleggsmidler. Andre eiendeler er klassifisert som omløpsmidler. Fordringer som skal tilbakebetales innen et år er uansett klassifisert som omløpsmidler. Ved klassifisering av kortsiktig gjeld er tilsvarende kriterier lagt til grunn. Anleggsmidler vurderes til anskaffelseskost, men nedskrives til virkelig verdi når verdifallet forventes ikke å være forbigående. Anleggsmidler med begrenset økonomisk levetid avskrives planmessig. Langsiktig gjeld balanseføres til nominelt mottatt beløp på etableringstidspunktet.

Aksjer i datterselskap, tilknyttet selskap og andre selskaper

Investering i datter-, tilknyttede og andre selskaper har selskapet valgt å balanseføre til anskaffelseskost. Investeringen blir nedskrevet til virkelig verdi dersom verdifallet ikke er forbigående. Nedskrivning reverseres når grunnlaget for nedskrivningen ikke lenger er tilstede.

Kortsiktige plasseringer

Kortsiktige plasseringer (aksjer og andeler vurdert som omløpsmidler) vurderes til laveste av anskaffelseskost og virkelig verdi på balansedagen. Markedsbaserte finansielle omløpsmidler er vurdert til virkelig verdi. Verdiendringer resultatføres. Mottatt utbytte og andre utdelinger fra selskapene inntektsføres som annen finansinntekt.

Fordringer

Kundefordringer og andre fordringer er oppført i balansen til pålydende etter fradrag for avsetning til forventet tap. Avsetning til tap gjøres på grunnlag av individuelle vurderinger av de enkelte fordringene.

Valuta

Pengeposter i utenlandsk valuta vurderes til kurs på balansedagen. Transaksjoner i utenlandsk valuta vurderes til kurs på transaksjonstidspunktet.

Skatt

Skattekostnaden i resultatregnskapet omfatter både periodens betalbare skatt og endring i utsatt skatt. Utsatt skatt er beregnet med 22% på grunnlag av de midlertidige forskjeller som oppstår mellom regnskapsmessige og skattemessige verdier, samt ligningsmessig underskudd til



Taro Holding AS

Noter 2022

fremføring ved utgangen av regnskapsåret. Skatteøkende og skattereduserende midlertide forskjeller som reverserer eller kan reverseres i samme periode er utlignet og nettoført. Betalbar skatt er beregnet etter gjeldene skattesats ved avleggelse av regnskapet.

Note 1 - Annen driftskostnad

Selskapet har ingen ansatte.

Selskapet er ikke pliktig til å ha en tjenstepensjonsordning etter lov om obligatorisk tjenstepensjon.

Styret har ikke mottatt godtgjørelse for sitt arbeid.

Note 2 - Skattekostnad

Grunnlag for skattekostnad, endring i utsatt skatt og betalbar skatt

Resultat før skattekostnad	1 999 984
+/- Endr. forskj. som ikke inngår i grl. uts. skatt/sk.fordel	0
+/- Permanente forskjeller	-2 000 000
= Grunnlag for årets skattekostnad	-16
+/- Endr. forskj, som inngår i grl. uts. skatt/skattefordel	0
+/- Endring i underskudd, kreditfradrag mv til fremføring	16
= Grunnlag for betalbar skatt i resultatregnskapet	0
= Skattepl. inntekt (gr.lag for betalbar skatt i balansen)	0

Fordeling av skattekostnaden

Betalbar skatt (gr.l. for betalbar skatt i resultat x sats)	0
+/- Endring i utsatt skatt/skattefordel	13 196
= Skattekostnad (grunnlag for årets skattekostnad x sats)	13 196
= Skattekostnad i resultatregnskapet	13 196

Betalbar skatt i balansen

Betalbar skatt i skattekostnaden	0
= Betalbar skatt i balansen	0



Taro Holding AS

Noter 2022

Note 3 - Investeringer i datterselskap

	Anskaffelseskost	Bokført verdi	Periodens resultatførte verdiendring
Gross Management AS	467 762	467 762	-
Investeringer i aksjer og andeler	467 762	467 762	-

Det er per 31.12.2022 inntektsført kr 2 000 000 i utbytte fra Gross Management AS.

Note 4 - Fordringer på tilnyttet selskap

	2022	2021
Gross Management AS	2 000 000	-
Sum andre kortsiktige fordringer	2 000 000	-

	2022	2021
Gross Management AS	168 226	-
Sum annen kortsiktig gjeld	168 226	-

Note 5 - Aksjekapital

Selskapet har 100 aksjer hver pålydende kr 468, samlet aksjekapital utgjør kr 46 800. Selskapet har kun en aksjeklasse.

Aksjonærens navn	Antall aksjer
Tarald Neumann Rødland*	100

*Selskapets styreleder eier 100% av aksjene i selskapet



Taro Holding AS

Noter 2022

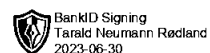
Note 6 - Annen egenkapital

	Aksjekapital / selskapskapital	Overkurs	Annen egenkapital	Sum egenkapital
Pr 1.1.	0	0	0	0
+Fra årets resultat			1 986 788	1 986 788
-Avsatt utbytte			-1 500 000	-1 500 000
+/-Andre transaksjoner:	46 800	228 229	30 846	305 874
Pr 31.12.	46 800	228 229	517 633	792 662

*Andre transaksjoner består av fusjonsposteringer fra Tego Maritime AS



Taro Holding AS



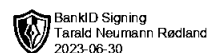
BankID Signing
Tarald Neumann Røedland
2023-06-30

Resultatregnskap

	Note	feb-des 2022	
DRIFTSINTEKTER OG DRIFTSKOSTNADER			
Driftsinntekter			
Inntekter fra investeringer		2 000 000	0
Sum driftsinntekter		2 000 000	0
Driftskostnader			
Annen driftskostnad	1	16	0
Sum driftskostnader		16	0
DRIFTSRESULTAT		1 999 984	0
RESULTAT FØR SKATTEKOSTNAD		1 999 984	0
Skattekostnad	2	13 196	0
ÅRSRESULTAT		1 986 788	0
OVERF. OG DISPONERINGER			
Avsatt til ordinært utbytte		1 500 000	0
Overføringer annen egenkapital		486 788	0
SUM OVERF. OG DISP.		1 986 788	0



Taro Holding AS



Balanse pr. 31.12.2022

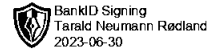
	Note	31.12.2022	31.12.2021
EIENDELER			
ANLEGGSMIDLER			
Finansielle anleggsmidler			
Investeringer i tilknyttet selskap	3	467 762	0
Sum finansielle anleggsmidler		467 762	0
SUM ANLEGGSMIDLER		467 762	0
OMLØPSMIDLER			
Fordringer			
Fordringer på tilknyttet selskap	4	2 000 000	0
Sum fordringer		2 000 000	0
Bankinnskudd, kontanter o.l.		6 322	0
SUM OMLØPSMIDLER		2 006 322	0
SUM EIENDELER		2 474 084	0
 EGENKAPITAL OG GJELD			
EGENKAPITAL			
Innskutt egenkapital			
Aksjekapital	5,6	46 800	0
Overkurs	6	228 229	0
Sum innskutt egenkapital		275 029	0
Opptjent egenkapital			
Annen egenkapital	6	517 633	0
Sum opptjent egenkapital		517 633	0
SUM EGENKAPITAL		792 662	0
GJELD			
LANGSIKTIG GJELD			
Avsetning for forpliktelser			
Utsatt skatt	2	13 196	0
Sum avsetning for forpliktelser		13 196	0
SUM LANGSIKTIG GJELD		13 196	0
KORTSIKTIG GJELD			
Utbytte		1 500 000	0
Annen kortsiktig gjeld	4	168 226	0
SUM KORTSIKTIG GJELD		1 668 226	0
SUM GJELD		1 681 422	0
SUM EGENKAPITAL OG GJELD		2 474 084	0

Stabekk __. juni 2023

Tarald Neumann Rødland
Styrets leder



Taro Holding AS



Noter 2022

Regnskapsprinsipper

Årsregnskapet er satt opp i samsvar med regnskapsloven og godregnskapsskikk for små foretak. Alle beløp er presentert i norske kroner om ikke annet er oppgitt. Selskapets regnskapsår følger kalenderåret. Årsregnskapet er avlagt under forutsetning om fortsatt drift. Selskapet har i henhold til regnskapsloven lagt følgende regnskapsprinsipper til grunn :

Finansinntekter

Renteinntekter inntektsføres etter hvert som de opptjenes. Utbytte på aksjer inntektsføres når de mottas. Utbytter som overstiger andel av opptjent resultat i eierperioden regnskapsføres som reduksjon av aksjenes kostpris. Utbytte på aksjer fra datterselskaper og selskaper der selskapet har betydelig innflytelse på balansedagen og det er overveiende sannsynlig at utbytte vil bli utdelt, inntektsføres samme regnskapsår som det avsettes i det utdelende selskapet. Gevinster ved salg av aksjer resultatføres på det tidspunkt risiko og rettigheter knyttet til de solgte aksjene har gått over på kjøper (transaksjonstidspunktet). Dersom det er usikkerhet om det samlede vederlagets endelige størrelse, inntektsføres gevinsten med det beløpet som anses mest sannsynlig.

Vurdering og klassifisering eiendeler og gjeld

Eiendeler bestemt til varig eie eller bruk er klassifisert som anleggsmidler. Andre eiendeler er klassifisert som omløpsmidler. Fordringer som skal tilbakebetales innen et år er uansett klassifisert som omløpsmidler. Ved klassifisering av kortsiktig gjeld er tilsvarende kriterier lagt til grunn. Anleggsmidler vurderes til anskaffelseskost, men nedskrives til virkelig verdi når verdifallet forventes ikke å være forbigående. Anleggsmidler med begrenset økonomisk levetid avskrives planmessig. Langsiktig gjeld balanseføres til nominelt mottatt beløp på etableringstidspunktet.

Aksjer i datterselskap, tilknyttet selskap og andre selskaper

Investering i datter-, tilknyttede og andre selskaper har selskapet valgt å balanseføre til anskaffelseskost. Investeringen blir nedskrevet til virkelig verdi dersom verdifallet ikke er forbigående. Nedskrivning reverseres når grunnlaget for nedskrivningen ikke lenger er tilstede.

Kortsiktige plasseringer

Kortsiktige plasseringer (aksjer og andeler vurdert som omløpsmidler) vurderes til laveste av anskaffelseskost og virkelig verdi på balansedagen. Markedsbaserte finansielle omløpsmidler er vurdert til virkelig verdi. Verdiendringer resultatføres. Mottatt utbytte og andre utdelinger fra selskapene inntektsføres som annen finansinntekt.

Fordringer

Kundefordringer og andre fordringer er oppført i balansen til pålydende etter fradrag for avsetning til forventet tap. Avsetning til tap gjøres på grunnlag av individuelle vurderinger av de enkelte fordringene.

Valuta

Pengeposter i utenlandsk valuta vurderes til kurs på balansedagen. Transaksjoner i utenlandsk valuta vurderes til kurs på transaksjonstidspunktet.

Skatt

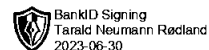
Skattekostnaden i resultatregnskapet omfatter både periodens betalbare skatt og endring i utsatt skatt. Utsatt skatt er beregnet med 22% på grunnlag av de midlertidige forskjeller som oppstår

Noter for Taro Holding AS

Organisasjonsnr. 829245612



Taro Holding AS



Noter 2022

mellom regnskapsmessige og skattemessige verdier, samt ligningsmessig underskudd til fremføring ved utgangen av regnskapsåret.

Skatteøkende og skattereduserende midlertide forskjeller som reverserer eller kan reverseres i samme periode er utlignet og nettoført. Betalbar skatt er beregnet etter gjeldene skattesats ved avleggelse av regnskapet.

Note 1 - Annen driftskostnad

Selskapet har ingen ansatte.

Selskapet er ikke pliktig til å ha en tjenestepensjonsordning etter lov om obligatorisk tjenestepensjon.

Styret har ikke mottatt godtgjørelse for sitt arbeid.

Note 2 - Skattekostnad

Grunnlag for skattekostnad, endring i utsatt skatt og betalbar skatt

Resultat før skattekostnad	1 999 984
+/- Endr. forskj. som inngår i grl. uts. skatt/sk.fordel	0
+/- Permanente forskjeller	-2 000 000
= Grunnlag for årets skattekostnad	-16
+/- Endr. forskj, som inngår i grl. uts. skatt/skattefordel	0
+/- Endring i underskudd, kreditfradrag mv til fremføring	16
= Grunnlag for betalbar skatt i resultatregnskapet	0
= Skattepl. inntekt (gr.lag for betalbar skatt i balansen)	0

Fordeling av skattekostnaden

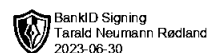
Betalbar skatt (gr.l. for betalbar skatt i resultat x sats)	0
+/- Endring i utsatt skatt/skattefordel	13 196
= Skattekostnad (grunnlag for årets skattekostnad x sats)	13 196
= Skattekostnad i resultatregnskapet	13 196

Betalbar skatt i balansen

Betalbar skatt i skattekostnaden	0
= Betalbar skatt i balansen	0



Taro Holding AS



Noter 2022

Note 3 - Investeringer i datterselskap

	Anskaffelseskost	Bokført verdi	Periodens resultatførte verdiendring
Gross Management AS	467 762	467 762	-
Investeringer i aksjer og andeler	467 762	467 762	-

Det er per 31.12.2022 inntektsført kr 2 000 000 i utbytte fra Gross Management AS.

Note 4 - Fordringer på tilnyttet selskap

	2022	2021
Gross Management AS	2 000 000	-
Sum andre kortsiktige fordringer	2 000 000	-

	2022	2021
Gross Management AS	168 226	-
Sum annen kortsiktig gjeld	168 226	-

Note 5 - Aksjekapital

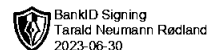
Selskapet har 100 aksjer hver pålydende kr 468, samlet aksjekapital utgjør kr 46 800. Selskapet har kun en aksjeklasse.

Aksjonærens navn	Antall aksjer
Tarald Neumann Rødland*	100

*Selskapets styreleder eier 100% av aksjene i selskapet



Taro Holding AS



Noter 2022

Note 6 - Annen egenkapital

	Aksjekapital / selskapskapital	Overkurs	Annen egenkapital	Sum egenkapital
Pr 1.1.	0	0	0	0
+Fra årets resultat			1 986 788	1 986 788
-Avsatt utbytte			-1 500 000	-1 500 000
+/-Andre transaksjoner:	46 800	228 229	30 846	305 874
Pr 31.12.	46 800	228 229	517 633	792 662

*Andre transaksjoner består av fusjonsposteringer fra Tego Maritime AS