



ÅRSREGNSKAPET FOR REGNSKAPSÅRET 2023 - GENERELL INFORMASJON

Enheten

Organisasjonsnummer: 984 042 426
Organisasjonsform: Aksjeselskap
Foretaksnavn: FRØILAND BYGG AS
Forretningsadresse: Moseidveien 5
4033 STAVANGER

Regnskapsår

Årsregnskapets periode: 01.01.2023 - 31.12.2023

Konsern

Morselskap i konsern: Nei

Regnskapsregler

Regler for små foretak benyttet: Ja
Benyttet ved utarbeidelsen av årsregnskapet til selskapet: Regnskapslovens alminnelige regler

Årsregnskapet fastsatt av kompetent organ

Bekreftet av representant for selskapet: Rolf Hodne
Dato for fastsettelse av årsregnskapet: 24.06.2024

Grunnlag for avgivelse

År 2023: Årsregnskapet er elektronisk innlevert
År 2022: Tall er hentet fra elektronisk innlevert årsregnskap fra 2023

Det er ikke krav til at årsregnskapet m.v. som sendes til Regnskapsregisteret er undertegnet. Kontrollen på at dette er utført ligger hos revisor/enhetens øverste organ. Sikkerheten ivaretas ved at innsender har rolle/rettighet for innsending av årsregnskapet via Altinn, og ved at det bekreftes at årsregnskapet er fastsatt av kompetent organ.

Brønnøysundregistrene, 09.07.2025



Resultatregnskap

Beløp i: NOK	Note	2023	2022
RESULTATREGNSKAP			
Inntekter			
Salgsinntekt		47 541 958	62 504 666
Annen driftsinntekt		770 000	
Sum inntekter		48 311 958	62 504 666
Kostnader			
Varekostnad		22 643 171	38 559 568
Lønnskostnad	2	19 422 725	20 006 406
Avskrivning på varige driftsmidler	3	132 544	153 972
Annen driftskostnad	3	6 782 336	17 313 311
Sum kostnader		48 980 776	76 033 256
Driftsresultat		-668 818	-13 528 591
Finansinntekter og finanskostnader			
Annen renteinntekt		89 015	54 231
Sum finansinntekter		89 015	54 231
Annen rentekostnad		25 586	58 046
Annen finanskostnad			80 072
Sum finanskostnader		25 586	138 117
Netto finans		63 429	-83 886
Ordinært resultat før skattekostnad		-605 389	-13 612 477
Skattekostnad	4	-1 782 362	-713 206
Ordinært resultat etter skattekostnad		1 176 973	-12 899 271
Årsresultat		1 176 973	-12 899 271
Årsresultat etter minoritetsinteresser		1 176 973	-12 899 271
Totalresultat		1 176 973	-12 899 271
Overføringer og disponeringer			



Resultatregnskap

Beløp i: NOK	Note	2023	2022
Avgitt konsernbidrag		7 496 256	
Overført fra annen innskutt egenkapital		-6 319 283	-12 899 271
Sum overføringer og disponeringer	5	1 176 973	-12 899 271



Balanse

Beløp i: NOK	Note	2023	2022
BALANSE - EIENDELER			
Anleggsmidler			
Immaterielle eiendeler			
Utsatt skattefordel	4		
Varige driftsmidler			
Driftsløsøre, inventar, verktøy o.a. utstyr		174 296	231 157
Sum varige driftsmidler	3	174 296	231 157
Sum anleggsmidler		174 296	231 157
Omløpsmidler			
Varer			
Fordringer			
Kundefordringer/ prosjekter i arbeid	6	2 668 698	5 036 707
Fordring på morselskapet		3 932 485	15 041 846
Andre kortsiktige fordringer		731 492	759 500
Sum fordringer		7 332 675	20 838 053
Bankinnskudd, kontanter og lignende			
Bankinnskudd, kontanter o.l.	7	4 924 163	5 690 739
Sum bankinnskudd, kontanter og lignende		4 924 163	5 690 739
Sum omløpsmidler		12 256 839	26 528 792
SUM EIENDELER		12 431 134	26 759 949
BALANSE - EGENKAPITAL OG GJELD			
Egenkapital			
Innskutt egenkapital			
Aksjekapital	8	1 000 000	1 000 000
Overkurs		1 711 552	1 711 552
Annen innskutt egenkapital		1 429 369	1 429 369



Balanse

Beløp i: NOK	Note	2023	2022
Sum innskutt egenkapital		4 140 922	4 140 922
Opptjent egenkapital			
Fond for vurderingsforskjeller	5		
Udekket tap	5		
Sum egenkapital	5	4 140 922	4 140 922
Gjeld			
Langsiktig gjeld			
Utsatt skatt	4		
Annen langsiktig gjeld			
Sum langsiktig gjeld		0	0
Kortsiktig gjeld			
Leverandørgjeld		3 284 357	6 639 314
Betalbar skatt	4		
Skyldig offentlige avgifter		2 050 249	1 807 350
Annen kortsiktig gjeld	6, 7	2 955 606	14 172 363
Sum kortsiktig gjeld		8 290 213	22 619 027
Sum gjeld		8 290 213	22 619 027
SUM EGENKAPITAL OG GJELD		12 431 134	26 759 949



Brønnøysundregistrene

ÅRSREGNSKAP FOR REGNSKAPSÅRET 2023 - GENERELL INFORMASJON

Journalnummer: 2024 634916

Enheten

Organisasjonsnummer: 984 042 426
Organisasjonsform: Aksjeselskap
Foretaksnavn: FRØILAND BYGG AS
Forretningsadresse: Moseidveien 5
4033 STAVANGER

Regnskapsår

Årsregnskapets periode: 01.01.2023 - 31.12.2023

Konsern

Morselskap i konsern: Nei

Regnskapsregler

Regler for små foretak benyttet: Ja
Benyttet ved utarbeidelsen av
årsregnskapet til selskapet: Regnskapslovens alminnelige regler

Årsregnskapet fastsatt av kompetent organ

Bekreftet av representant for selskapet: Rolf Hodne
Dato for fastsettelse av årsregnskapet: 24.06.2024

Revisjon

Ekstern autorisert regnskapsfører har i løpet av regnskapsåret bistått ved den løpende regnskapsføringen eller utført andre tjenester for selskapet enn å utarbeide årsregnskapet: Ja

Grunnlag for avgivelse

År 2023: Årsregnskap er elektronisk innlevert.
År 2022: Tall er hentet fra elektronisk innlevert årsregnskap fra 2023.

Det er ikke krav til at årsregnskapet m.v. som sendes til Regnskapsregisteret er undertegnet. Kontrollen på at dette er utført ligger hos revisor/enhetens øverste organ. Sikkerheten ivaretas ved at innsender har rolle/rettighet for innsending av årsregnskapet via Altinn, og ved at det bekreftes at årsregnskapet er fastsatt av kompetent organ.

Brønnøysundregistrene, 16.07.2024



Organisasjonsnr: 984 042 426
FRØILAND BYGG AS

RESULTATREGNSKAP

Beløp i: NOK	Note	2023	2022
RESULTATREGNSKAP			
Inntekter			
Salgsinntekt		47 541 958	62 504 666
Annen driftsinntekt		770 000	
Sum inntekter		48 311 958	62 504 666
Kostnader			
Varekostnad		22 643 171	38 559 568
Lønnskostnad	2	19 422 725	20 006 406
Avskrivning på varige driftsmidler		132 544	153 972
Annen driftskostnad	3	6 782 336	17 313 311
Sum kostnader		48 980 776	76 033 256
Driftsresultat		-668 818	-13 528 591
Finansinntekter og finanskostnader			
Annen renteinntekt		89 015	54 231
Sum finansinntekter		89 015	54 231
Annen rentekostnad		25 586	58 046
Annen finanskostnad			80 072
Sum finanskostnader		25 586	138 117
Netto finans		63 429	-83 886
Ordinært resultat før skattekostnad			
Skattekostnad	4	-1 782 362	-713 206
Ordinært resultat etter skattekostnad		1 176 973	-12 899 271
Årsresultat		1 176 973	-12 899 271
Årsresultat etter minoritetsinteresser		1 176 973	-12 899 271
Totalresultat		1 176 973	-12 899 271
Overføringer og disponeringer			
Avgitt konsernbidrag		7 496 256	
Overført fra annen innskutt egenkapital		-6 319 283	-12 899 271
Sum overføringer og disponeringer	5	1 176 973	-12 899 271



Organisasjonsnr: 984 042 426
FRØILAND BYGG AS

BALANSE

Beløp i: NOK **Note** **2023** **2022**

BALANSE - EIENDELER

Anleggsmidler

Immaterielle eiendeler

Utsatt skattefordel 4

Varige driftsmidler

Driftsløsøre, inventar,
verktøy o.a. utstyr

174 296 231 157

Sum varige driftsmidler 3

174 296 231 157

Sum anleggsmidler

174 296 231 157

Omløpsmidler

Varer

Fordringer

Kundefordringer/
prosjekter i arbeid

6 2 668 698 5 036 707

Fordring på morselskapet

3 932 485 15 041 846

Andre kortsiktige
fordringer

731 492 759 500

Sum fordringer

7 332 675 20 838 053

Bankinnskudd, kontanter og lignende

Bankinnskudd, kontanter o.
l.

7 4 924 163 5 690 739

Sum bankinnskudd,
kontanter og lignende

4 924 163 5 690 739

Sum omløpsmidler

12 256 839 26 528 792

SUM EIENDELER

12 431 134 26 759 949

BALANSE - EGENKAPITAL OG GJELD

Egenkapital

Innskutt egenkapital

Aksjekapital 8

1 000 000 1 000 000

Overkurs

1 711 552 1 711 552

Annen innskutt egenkapital

1 429 369 1 429 369

Sum innskutt egenkapital

4 140 922 4 140 922

Opptjent egenkapital

Fond for

vurderingsforskjeller 5

Udekket tap 5



Sum egenkapital	5	4 140 922	4 140 922
Gjeld			
Langsiktig gjeld			
Utsatt skatt	4		
Annen langsiktig gjeld			
Sum langsiktig gjeld		0	0
Kortsiktig gjeld			
Leverandørgjeld		3 284 357	6 639 314
Betalbar skatt	4		
Skyldig offentlige avgifter		2 050 249	1 807 350
Annen kortsiktig gjeld	6, 7	2 955 606	14 172 363
Sum kortsiktig gjeld		8 290 213	22 619 027
Sum gjeld		8 290 213	22 619 027
SUM EGENKAPITAL OG GJELD		12 431 134	26 759 949



Organisasjonsnr: 984 042 426
FRØILAND BYGG AS

NOTEOPPLYSNINGER - SELSKAP - alle poster oppgitt i hele tall

Note

Antall årsverk i regnskapsåret
20.00

<u>Sum</u>	<u>Beløp</u>
<u>Balanseført verdi 31.12.</u>	<u>Varige driftsmidler Immaterielle eiend.</u>

Konsernregnskap

Morselskapet sitt navn

Forretningskontor for morselskapet

Begrunnelse for at datterselskap er utelatt fra konsolideringen

<u>Samlet beløp - tilknyttet selskap</u>	<u>Årets</u>	<u>Fjorårets</u>
--	--------------	------------------

<u>Samlet beløp - foretak i samme konsern</u>	<u>Årets</u>	<u>Fjorårets</u>
---	--------------	------------------

<u>Samlet beløp - foretak i samme konsern</u>	<u>Årets</u>	<u>Fjorårets</u>
---	--------------	------------------

<u>Samlet beløp - felles kontrollert virksomhet</u>	<u>Årets</u>	<u>Fjorårets</u>
---	--------------	------------------

<u>Pantstillelse</u>	<u>Beløp</u>
----------------------	--------------

<u>Beholdning av egne aksjer</u>	<u>Antall</u>	<u>Pålydende</u>	<u>Andel av aksjek.</u>
----------------------------------	---------------	------------------	-------------------------



Til generalforsamlingen i Frøiland Bygg AS

Uavhengig revisors beretning

Konklusjon

Vi har revidert årsregnskapet for Frøiland Bygg AS som består av balanse per 31. desember 2023, resultatregnskap for regnskapsåret avsluttet per denne datoen og noter til årsregnskapet, herunder et sammendrag av viktige regnskapsprinsipper.

Etter vår mening oppfyller årsregnskapet gjeldende lovkrav, og gir årsregnskapet et rettviseende bilde av selskapets finansielle stilling per 31. desember 2023, og av dets resultater for regnskapsåret avsluttet per denne datoen i samsvar med regnskapslovens regler og god regnskapsskikk i Norge.

Grunnlag for konklusjonen

Vi har gjennomført revisjonen i samsvar med International Standards on Auditing (ISA-ene). Våre oppgaver og plikter i henhold til disse standardene er beskrevet nedenfor under *Revisors oppgaver og plikter ved revisjonen av årsregnskapet*. Vi er uavhengige av selskapet i samsvar med kravene i relevante lover og forskrifter i Norge og International Code of Ethics for Professional Accountants (inkludert internasjonale uavhengighetsstandarder) utstedt av International Ethics Standards Board for Accountants (IESBA-reglene), og vi har overholdt våre øvrige etiske forpliktelser i samsvar med disse kravene. Innhentet revisjonsbevis er etter vår vurdering tilstrekkelig og hensiktsmessig som grunnlag for vår konklusjon.

Styrets og daglig leders ansvar for årsregnskapet

Styret og daglig leder (ledelsen) er ansvarlige for å utarbeide årsregnskapet og for at det gir et rettviseende bilde i samsvar med regnskapslovens regler og god regnskapsskikk i Norge. Ledelsen er også ansvarlig for slik internkontroll som den finner nødvendig for å kunne utarbeide et årsregnskap som ikke inneholder vesentlig feilinformasjon, verken som følge av misligheter eller utilsiktede feil.

Ved utarbeidelsen av årsregnskapet må ledelsen ta standpunkt til selskapets evne til fortsatt drift og opplyse om forhold av betydning for fortsatt drift. Forutsetningen om fortsatt drift skal legges til grunn for årsregnskapet så lenge det ikke er sannsynlig at virksomheten vil bli avvirket.

Revisors oppgaver og plikter ved revisjonen av årsregnskapet

Vårt mål er å oppnå betryggende sikkerhet for at årsregnskapet som helhet ikke inneholder vesentlig feilinformasjon, verken som følge av misligheter eller utilsiktede feil, og å avgi en revisjonsberetning som inneholder vår konklusjon. Betryggende sikkerhet er en høy grad av sikkerhet, men ingen garanti for at en revisjon utført i samsvar med ISA-ene, alltid vil avdekke vesentlig feilinformasjon. Feilinformasjon kan oppstå som følge av misligheter eller utilsiktede feil. Feilinformasjon er å anse som vesentlig dersom den enkeltvis eller samlet med rimelighet kan forventes å påvirke de økonomiske beslutningene som brukerne foretar på grunnlag av årsregnskapet. For videre beskrivelse av revisors oppgaver og plikter vises det til: <https://revisorforeningen.no/revisjonsberetninger>

Stavanger, 24. juni 2024
PricewaterhouseCoopers AS

Rune Fuglevik
Statsautorisert revisor
(elektronisk signert)

PricewaterhouseCoopers AS, Kanalsletta 8, Postboks 8017, NO-4068 Stavanger
T: 02316, org. no.: 987 009 713 MVA, www.pwc.no
Statsautoriserte revisorer, medlemmer av Den norske Revisorforening og autorisert regnskapsførerselskap



 Securely signed with Brevio

Revisjonsberetning

Signers:

Name	Method	Date
Fuglevik, Rune	BANKID	2024-07-02 17:18

This document package contains:

- Closing page (this page)
- The original document(s)
- The electronic signatures. These are not visible in the document, but are electronically integrated.



This file is sealed with a digital signature.
The seal is a guarantee for the authenticity
of the document.



Resultatregnskap			
Frøiland Bygg AS			
Driftsinntekter og driftskostnader	Note	2023	2022
Salgsinntekt		47 541 958	62 504 666
Annen driftsinntekt		770 000	0
Sum driftsinntekter		48 311 958	62 504 666
Varekostnad		22 643 171	38 559 568
Lønnskostnad	2	19 422 725	20 006 406
Avskrivning på varige driftsmidler	3	132 544	153 972
Annen driftskostnad	3	6 782 336	17 313 311
Sum driftskostnader		48 980 776	76 033 256
Driftsresultat		-668 818	-13 528 591
Finansinntekter og finanskostnader			
Annen renteinntekt		89 015	54 231
Sum finansinntekter		89 015	54 231
Annen rentekostnad		25 586	58 046
Annen finanskostnad		0	80 072
Sum finanskostnader		25 586	138 117
Resultat av finansposter		63 429	-83 886
Resultat før skattekostnad		-605 389	-13 612 477
Skattekostnad	4	-1 782 362	-713 206
Årsresultat		1 176 973	-12 899 271
Overføringer og disponeringer			
Avsatt konsernbidrag		7 496 256	0
Overført fra annen innskutt egenkapital		-6 319 283	-12 899 271
Sum overføringer og disponeringer	5	1 176 973	-12 899 271







Balanse			
Frøiland Bygg AS			
Eiendeler	Note	2023	2022
Anleggsmidler			
Varige driftsmidler			
Driftsløsøre, inventar, verktøy o.a. utstyr		174 296	231 157
Sum varige driftsmidler	3	174 296	231 157
Sum anleggsmidler		174 296	231 157
Omløpsmidler			
Fordringer			
Kundefordringer/ prosjekter i arbeid	6	2 668 698	5 036 707
Fordring på morselskapet		3 932 485	15 041 846
Andre kortsiktige fordringer		731 492	759 500
Sum fordringer		7 332 675	20 838 053
Bankinnskudd, kontanter o.l.	7	4 924 163	5 690 739
Sum omløpsmidler		12 256 839	26 528 792
Sum eiendeler		12 431 134	26 759 949



Balanse			
Frøiland Bygg AS			
Egenkapital og gjeld	Note	2023	2022
Innskutt egenkapital			
Aksjekapital	8	1 000 000	1 000 000
Overkurs		1 711 552	1 711 552
Annen innskutt egenkapital		1 429 369	1 429 369
Sum innskutt egenkapital		4 140 922	4 140 922
Sum egenkapital	5	4 140 922	4 140 922
Gjeld			
Kortsiktig gjeld			
Leverandørgjeld		3 284 357	6 639 314
Skyldig offentlige avgifter		2 050 249	1 807 350
Annen kortsiktig gjeld	6, 7	2 955 606	14 172 363
Sum kortsiktig gjeld		8 290 213	22 619 027
Sum gjeld		8 290 213	22 619 027
Sum egenkapital og gjeld		12 431 134	26 759 949

Stavanger, 24.06.2024
Styret i Frøiland Bygg AS

 Rolf Hodne Styreleder	 Per Arne Hodne-Larsen Styremedlem
 Roald Riis Styremedlem	 Thomas Nyberg Daglig leder

Frøiland Bygg AS Side 3



Frøiland Bygg AS - Noter til årsregnskapet for 2023

Note 1 Regnskapsprinsipper

Årsregnskapet er satt opp i samsvar med gjeldende regnskapslov og god regnskapsskikk for små foretak.

Bruk av estimater

Selskapets omsetning knytter seg i hovedsak til leveranser av bygge- og anleggstjenester. Opptjent inntekt på oppdrag under utførelse estimeres basert på forventet dekningsgrad og påløpte kostnader som er henført oppdraget. Forventet dekningsgrad revurderes fortløpende basert på forventet totalinntekt og -kostnad på oppdraget. For oppdrag som antas å gi tap, kostnadsføres hele det beregnede tapet umiddelbart.

Inntektsføring

Selskapets omsetning knytter seg i hovedsak til leveranser av bygge- og anleggstjenester. Opptjent inntekt på oppdrag under utførelse estimeres basert på forventet dekningsgrad og påløpte kostnader som er henført oppdraget. Forventet dekningsgrad revurderes fortløpende basert på forventet totalinntekt og -kostnad på oppdraget. For oppdrag som antas å gi tap, kostnadsføres hele det beregnede tapet umiddelbart.

Hovedregel for vurdering og klassifisering av eiendeler og gjeld

Eiendeler bestemt til varig eie eller bruk klassifiseres som anleggsmidler. Eiendeler som er tilknyttet varekretsløpet klassifiseres som omløpsmidler. Fordringer for øvrig klassifiseres som omløpsmidler hvis de skal tilbakebetales innen ett år. For gjeld legges analoge kriterier til grunn. Første års avdrag på langsiktige fordringer og langsiktig gjeld klassifiseres likevel ikke som omløpsmiddel og kortsiktig gjeld.

Anleggsmidler vurderes til anskaffelseskost, men nedskrives til virkelig verdi når verdifallet forventes ikke å være forbigående. Anleggsmidler med begrenset økonomisk levetid avskrives planmessig. Langsiktig gjeld balanseføres til nominelt beløp på etableringstidspunktet.

Omløpsmidler vurderes til laveste av anskaffelseskost og virkelig verdi. Kortsiktig gjeld balanseføres til nominelt beløp på etableringstidspunktet.

Enkelte poster er i samsvar med regnskapsloven vurdert etter spesielle vurderingsregler. Det redegjøres nærmere for disse nedenfor.

Anskaffelseskost

Anskaffelseskost for eiendeler omfatter kjøpesummen, med fradrag for bonuser, rabatter og lignende, og med tillegg for kjøpsutgifter. Ved kjøp i utenlandsk valuta balanseføres eiendelen til kursen på transaksjonstidspunktet.

For varige driftsmidler og immaterielle eiendeler omfatter anskaffelseskost også direkte utgifter for å klargjøre eiendelen for bruk, for eksempel utgifter til testing av eiendelen.

Varige driftsmidler

Varige driftsmidler balanseføres og avskrives lineært til restverdi over driftsmidlenes forventede utnyttbare levetid. Ved endring i avskrivningsplan fordeles virkningen over gjenværende avskrivningstid ("knekkpunktmetoden"). Vedlikehold av driftsmidler kostnadsføres løpende som driftskostnader. Påkostninger og forbedringer tillegges driftsmidlets kostpris og avskrives i takt med driftsmidlet. Skillet mellom vedlikehold og påkostning/forbedring regnes i forhold til driftsmidlets stand ved kjøpet. Leide (leasede) driftsmidler balanseføres som driftsmidler i den utstrekning leiekontrakten anses som finansiell.



Frøiland Bygg AS - Noter til årsregnskapet for 2023

Nedskrivning av anleggsmidler

Ved indikasjon på at balanseført verdi av et anleggsmiddel er høyere enn virkelig verdi, foretas det test for verdifall. Testen foretas for det laveste nivå av anleggsmidler som har selvstendige kontantstrømmer. Hvis balanseført verdi er høyere enn både salgsverdi og gjenvinnbart beløp (nåverdi ved fortsatt bruk/eie), foretas det nedskrivning til det høyeste av salgsverdi og gjenvinnbart beløp.

Tidligere nedskrivninger, med unntak for nedskrivning av goodwill, reverseres hvis forutsetningene for nedskrivningen ikke lenger er til stede.

Fordringer

Kundefordringer føres i balansen etter fradrag for avsetning til forventede tap. Avsetning til tap er gjort på grunnlag av individuell vurdering av fordringene og en tilleggsavsetning som skal dekke øvrige påregnelige tap. Vesentlige økonomiske problemer hos kunden, sannsynligheten for at kunden vil gå konkurs eller gjennomgå økonomisk restrukturering og utsettelse og mangler ved betalinger anses som indikatorer på at kundefordringer må nedskrives.

Andre fordringer, både omløpsfordringer og anleggsfordringer, føres opp til det laveste av pålydende og virkelig verdi. Virkelig verdi er nåverdien av forventede framtidige innbetalinger. Det foretas likevel ikke neddiskontering når effekten av neddiskontering er uvesentlig for regnskapet. Avsetning til tap vurderes på samme måte som for kundefordringer

Gjeld

Gjeld, med unntak for enkelte avsetninger for forpliktelser, balanseføres til nominelt gjeldsbeløp.

Garantiarbeider/reklamasjoner

Garantiarbeider/reklamasjoner knyttet til avsluttede salg vurderes til antatt kostnad for slikt arbeid. Estimater beregnes med utgangspunkt i historiske tall for garantiarbeider, men korrigert for forventet avvik fra dette. Avsetningen føres opp under "Avsetning for forpliktelser", og endringen i avsetningen kostnadsføres.

Skatt

Skattekostnaden i resultatregnskapet omfatter både periodens betalbare skatt og endring i utsatt skatt. Utsatt skatt beregnes med aktuell skattesats på grunnlag av de midlertidige forskjeller som eksisterer mellom regnskapsmessige og skattemessige verdier, samt eventuelt ligningsmessig underskudd til fremføring ved utgangen av regnskapsåret. Skatteøkende og skattereduserende midlertidige forskjeller som reverserer eller kan reversere i samme periode er utlignet. Oppføring av utsatt skattefordel på netto skattereduserende forskjeller som ikke er utlignet og underskudd til fremføring, begrunnes med antatt fremtidig inntjening. Utsatt skatt og skattefordel som kan balanseføres oppføres netto i balansen.

Skattereduksjon ved avgitt konsernbidrag, og skatt på mottatt konsernbidrag som føres til reduksjon av kostpris eller direkte mot egenkapitalen, føres direkte mot skatt i balansen (mot betalbar skatt hvis konsernbidraget har virkning på betalbar skatt og mot utsatt skatt hvis konsernbidraget har virkning på utsatt skatt). Utsatt skatt regnskapsføres til nominelt beløp.



Frøiland Bygg AS - Noter til årsregnskapet for 2023

Note 2 Lønnskostnader, antall ansatte, godtgjørelser, lån til ansatte mm.

Det er ikke gitt lån/sikkerhetsstillelse til daglig leder, styrets leder eller andre nærstående parter.

Selskapet har obligatorisk tjenestepensjon og oppfyller lovens krav.

Lønnskostnader	2023	2022
Lønninger	14 654 158	15 642 865
Arbeidsgiveravgift	2 451 766	2 487 365
Pensjonskostnader	1 161 239	682 558
Andre lønnsrelaterte ytelser	1 155 562	1 193 619
Sum	19 422 725	20 006 406
Sysselsatte årsverk	20	20

Note 3 Varige driftsmidler

	Driftsløsøre, inventar, o.a. verktøy	Totalt
Anskaffelseskost 01.01.2023	6 680 618	6 680 618
Tilgang	75 683	75 683
Avgang	0	0
Anskaffelseskost 31.12.2023	6 756 301	6 756 301
Akkumulerte avskrivninger 01.01.2023	6 449 461	6 449 461
Tilgang	132 544	132 544
Avgang	0	0
Akkumulerte avskrivninger 31.12.2023	6 582 005	6 582 005
Bokført verdi 31.12.2023	174 296	174 296
Avskrivningssatser	3 - 4 år	
Avskrivningsplan	Lineær	

Kostnadsført leie knyttet til ikke-balanseførte leieavtaler (operasjonell leasing):

Driftsmiddel	Årlig leie
Leie av fast eiendom	288 054
Leie av transportmidler	275 734
Leie av maskiner og annet utstyr	388 536
Sum årlig leie	952 324



Frøiland Bygg AS - Noter til årsregnskapet for 2023

Note 4 Skatt

Skatteeffekten av midlertidige forskjeller og underskudd til fremføring som har gitt opphav til utsatt skatt og utsatte skattefordeler, spesifisert på typer av midlertidige forskjeller:

	2023	2022	Endring
Varige driftsmidler	-344 262	-315 481	28 781
Tilvirkningskontrakter	0	-6 988 888	-6 988 888
Fordringer	-299 853	-70 105	229 749
Avsetninger mv	-30 420	-10 870 000	-10 839 580
Sum midlertidige forskjeller	-674 536	-18 244 474	-17 569 938
Akkumulert fremførbart underskudd	-16 151 490	-6 103 938	10 047 552
Inngår ikke i beregningen av utsatt skatt	16 826 025	24 348 412	7 522 386
Grunnlag for beregning av utsatt skatt	0	0	0

Utsatt skattefordel (22 %) 0 0 0

Årets skattekostnad

	2023	2022
Skattepliktig inntekt:		
Ordinært resultat før skatt	-605 389	-13 612 477
Permanente forskjeller	26 130	2 773 374
Endring i midlertidige forskjeller	-17 569 938	5 459 643
Mottatt konsernbidrag	8 101 645	3 241 846
Skattepliktig inntekt	-10 047 552	-2 137 613

Resultatført skatt på ordinært resultat:

Betalbar skatt	0	0
Endring i utsatt skattefordel	-1 782 362	-713 206
Skattekostnad ordinært resultat	-1 782 362	-713 206

Betalbar skatt i balansen:

Betalbar skatt på årets resultat	-1 782 362	-713 206
Betalbar skatt på mottatt konsernbidrag	1 782 362	713 206
Sum betalbar skatt i balansen	0	0

Note 5 Egenkapital

	Aksjekapital	Overkurs	Annen innskutt egenkapital	Sum egenkapital
Egenkapital 01.01.2023	1 000 000	1 711 552	1 429 369	4 140 922
Årets resultat	0	0	1 176 973	1 176 973
Mottatt konsernbidrag	0	0	6 319 283	6 319 283
Avgitt konsernbidrag	0	0	-7 496 256	-7 496 256
Egenkapital 31.12.2023	1 000 000	1 711 552	1 429 369	4 140 922



Frøiland Bygg AS - Noter til årsregnskapet for 2023

Note 6 Kundefordringer og prosjekter i arbeid

	2023	2022
Opptjent, ikke fakturert inntekt	981 731	161 777
Kundefordringer pålydende	1 986 967	4 945 035
Avsetning til tap på krav	-300 000	-70 105
Kundefordringer/ prosjekter i arbeid	2 668 698	5 036 707

Inkludert i annen kortsiktig gjeld

Forskudd fra kunder (Annen kortsiktig gjeld)	0	0
--	---	---

Note 7 Bundne midler, pantstillelser og garantier mv.

	2023	2022
Bundne midler		
Bundne bankinnskudd (skattetrekkmidler)	695 738	766 130

Note 8 Aksjekapital og aksjonærinformasjon

Aksjekapitalen på kr 1 000 000 består av 1 000 000 aksjer à kr 1. Alle aksjene har like rettigheter.

Oversikt over aksjonærer per 31.12.2023:

Navn	Antall aksjer	Eierandel
Frøiland Bygg Holding AS	980 000	98,00%
Thomas Nyberg	20 000	2,00%
Sum	1 000 000	100,00%

Thomas Nyberg er daglig leder i selskapet.

Frøiland Bygg Holding AS eies og kontrolleres indirekte 100% av styrets leder, Rolf Hodne.