



ÅRSREGNSKAPET FOR REGNSKAPSÅRET 2020 - GENERELL INFORMASJON

Enheten

Organisasjonsnummer: 919 416 491
Organisasjonsform: Aksjeselskap
Foretaksnavn: ETS MASKIN AS
Forretningsadresse: Planterhaugveien 104
9440 EVENSKJER

Regnskapsår

Årsregnskapets periode: 01.01.2020 - 31.12.2020

Konsern

Morselskap i konsern: Nei

Regnskapsregler

Regler for små foretak benyttet: Ja
Benyttet ved utarbeidelsen av årsregnskapet til selskapet: Regnskapslovens alminnelige regler

Årsregnskapet fastsatt av kompetent organ

Bekreftet av representant for selskapet: Sten Vidar Hansen
Dato for fastsettelse av årsregnskapet: 31.07.2021

Grunnlag for avgivelse

År 2020: Årsregnskapet er elektronisk innlevert
År 2019: Tall er hentet fra elektronisk innlevert årsregnskap fra 2020

Det er ikke krav til at årsregnskapet m.v. som sendes til Regnskapsregisteret er undertegnet. Kontrollen på at dette er utført ligger hos revisor/enhetens øverste organ. Sikkerheten ivaretas ved at innsender har rolle/rettighet for innsending av årsregnskapet via Altinn, og ved at det bekreftes at årsregnskapet er fastsatt av kompetent organ.

Brønnøysundregistrene, 16.09.2022



Resultatregnskap

Beløp i: NOK	Note	2020	2019
RESULTATREGNSKAP			
Inntekter			
Salgsinntekt		3 338 335	2 898 510
Annen driftsinntekt			40 000
Sum inntekter		3 338 335	2 938 510
Kostnader			
Varekostnad		484 528	375 787
Lønnskostnad	2	1 113 244	879 047
Avskrivning av driftsmidler og immaterielle eiendeler	1	16 300	7 200
Annen driftskostnad		1 779 397	1 453 529
Sum kostnader		3 393 469	2 715 563
Driftsresultat		-55 134	222 948
Finansinntekter og finanskostnader			
Annen renteinntekt		79	58
Sum finansinntekter		79	58
Annen rentekostnad		8 946	5 782
Sum finanskostnader		8 946	5 782
Netto finans		-8 867	-5 725
Ordinært resultat før skattekostnad		-64 001	217 223
Skattekostnad på ordinært resultat	4	-14 004	47 789
Ordinært resultat etter skattekostnad		-49 997	169 434
Årsresultat	6	-49 997	169 434
Årsresultat etter minoritetsinteresser		-49 997	169 434
Totalresultat		-49 997	169 434
Overføringer og disponeringer			
Avsatt til annen egenkapital			169 434



Resultatregnskap

Beløp i: NOK	Note	2020	2019
Overført fra annen egenkapital		-49 997	
Sum overføringer og disponeringer		-49 997	169 434



Balanse

Beløp i: NOK	Note	2020	2019
BALANSE - EIENDELER			
Anleggsmidler			
Immaterielle eiendeler			
Utsatt skattefordel	4		
Varige driftsmidler			
Tomter, bygninger o.a. fast eiendom	1		
Maskiner og anlegg	1	98 600	28 800
Skip og flytende installasjoner	1		
Driftsløsøre, inventar o.a. utstyr	1	30 000	
Sum varige driftsmidler	1	128 600	28 800
Sum anleggsmidler		128 600	28 800
Omløpsmidler			
Varer			
Sum varer		24 500	20 000
Fordringer			
Kundefordringer		573 540	451 989
Andre kortsiktige fordringer	4	358 215	343 554
Sum fordringer		931 755	795 543
Bankinnskudd, kontanter og lignende			
Bankinnskudd, kontanter o.l.	3	111 109	225 553
Sum bankinnskudd, kontanter og lignende		111 109	225 553
Sum omløpsmidler		1 067 364	1 041 097
SUM EIENDELER		1 195 964	1 069 897

BALANSE - EGENKAPITAL OG GJELD

Egenkapital

Innskutt egenkapital



Balanse

Beløp i: NOK	Note	2020	2019
Aksjekapital	5	60 000	60 000
Beholdning av egne aksjer	5		
Sum innskutt egenkapital		60 000	60 000
Opptjent egenkapital			
Annen egenkapital		359 348	409 345
Udisponert resultat			
Sum opptjent egenkapital		359 348	409 345
Sum egenkapital	6	419 348	469 345
Gjeld			
Langsiktig gjeld			
Utsatt skatt	4	8 057	
Andre avsetninger for forpliktelser	4		
Sum avsetninger for forpliktelser		8 057	
Annen langsiktig gjeld			
Sum langsiktig gjeld		8 057	0
Kortsiktig gjeld			
Leverandørgjeld		481 222	183 034
Betalbar skatt	4		47 789
Skyldig offentlige avgifter		118 261	121 428
Annen kortsiktig gjeld		169 076	248 300
Sum kortsiktig gjeld		768 559	600 551
Sum gjeld		776 616	600 551
SUM EGENKAPITAL OG GJELD		1 195 964	1 069 897



Brønnøysundregistrene

ÅRSREGNSKAP FOR REGNSKAPSÅRET 2020 - GENERELL INFORMASJON

Journalnummer: 2021 872692

Enheten

Organisasjonsnummer: 919 416 491
Organisasjonsform: Aksjeselskap
Foretaksnavn: ETS MASKIN AS
Forretningsadresse: Planterhaugveien 104
9440 EVENSKJER

Regnskapsår

Årsregnskapets periode: 01.01.2020 - 31.12.2020

Konsern

Morselskap i konsern: Nei

Regnskapsregler

Regler for små foretak benyttet: Ja
Benyttet ved utarbeidelsen av
årsregnskapet til selskapet: Regnskapslovens alminnelige regler

Årsregnskapet fastsatt av kompetent organ

Bekreftet av representant for selskapet: Sten Vidar Hansen
Dato for fastsettelse av årsregnskapet: 31.07.2021

Revisjon

Selskapet har besluttet at årsregnskapet
ikke skal revideres: Ja
Årsregnskapet er utarbeidet av ekstern
autorisert regnskapsfører: Ja
Ekstern autorisert regnskapsfører har i
løpet av regnskapsåret bistått ved den
løpende regnskapsføringen eller utført
andre tjenester for selskapet enn å
utarbeide årsregnskapet: Ja

Grunnlag for avgivelse

År 2020: Årsregnskap er elektronisk innlevert.
År 2019: Tall er hentet fra elektronisk innlevert årsregnskap fra 2020.

Det er ikke krav til at årsregnskapet m.v. som sendes til Regnskapsregisteret er undertegnet. Kontrollen på at dette er utført ligger hos revisor/enhetens øverste organ. Sikkerheten ivaretas ved at innsender har rolle/rettighet for innsending av årsregnskapet via Altinn, og ved at det bekreftes at årsregnskapet er fastsatt av kompetent organ.

Brønnøysundregistrene, 04.10.2021

Brønnøysundregistrene
Postadresse: Postboks 900, 8910 Brønnøysund
Telefon: 75 00 75 00
E-post: firmapost@brreg.no Internett: www.brreg.no
Organisasjonsnummer: 974 760 673



Organisasjonsnr: 919 416 491
ETS MASKIN AS

RESULTATREGNSKAP

Beløp i: NOK	Note	2020	2019
RESULTATREGNSKAP			
Inntekter			
Salgsinntekt		3 338 335	2 898 510
Annen driftsinntekt			40 000
Sum inntekter		3 338 335	2 938 510
Kostnader			
Varekostnad		484 528	375 787
Lønnskostnad	2	1 113 244	879 047
Avskrivning av driftsmidler og immaterielle eiendeler	1	16 300	7 200
Annen driftskostnad		1 779 397	1 453 529
Sum kostnader		3 393 469	2 715 563
Driftsresultat		-55 134	222 948
Finansinntekter og finanskostnader			
Annen renteinntekt		79	58
Sum finansinntekter		79	58
Annen rentekostnad		8 946	5 782
Sum finanskostnader		8 946	5 782
Netto finans		-8 867	-5 725
Ordinært resultat før skattekostnad			
Skattekostnad på ordinært resultat	4	-14 004	47 789
Ordinært resultat etter skattekostnad		-49 997	169 434
Årsresultat	6	-49 997	169 434
Årsresultat etter minoritetsinteresser		-49 997	169 434
Totalresultat		-49 997	169 434
Overføringer og disponeringer			
Avsatt til annen egenkapital			169 434
Overført fra annen egenkapital		-49 997	
Sum overføringer og disponeringer		-49 997	169 434





Organisasjonsnr: 919 416 491
ETS MASKIN AS

BALANSE

Beløp i: NOK	Note	2020	2019
BALANSE - EIENDELER			
Anleggsmidler			
Immaterielle eiendeler			
Utsatt skattefordel	4		
Varige driftsmidler			
Tomter, bygninger o.a. fast eiendom	1		
Maskiner og anlegg	1	98 600	28 800
Skip og flytende installasjoner	1		
Driftsløsøre, inventar o. a. utstyr	1	30 000	
Sum varige driftsmidler	1	128 600	28 800
Sum anleggsmidler		128 600	28 800
Omløpsmidler			
Varer			
Sum varer		24 500	20 000
Fordringer			
Kundefordringer		573 540	451 989
Andre kortsiktige fordringer	4	358 215	343 554
Sum fordringer		931 755	795 543
Bankinnskudd, kontanter og lignende			
Bankinnskudd, kontanter o. l.	3	111 109	225 553
Sum bankinnskudd, kontanter og lignende		111 109	225 553
Sum omløpsmidler		1 067 364	1 041 097
SUM EIENDELER		1 195 964	1 069 897
BALANSE - EGENKAPITAL OG GJELD			
Egenkapital			
Innskutt egenkapital			
Aksjekapital	5	60 000	60 000
Beholdning av egne aksjer	5		
Sum innskutt egenkapital		60 000	60 000
Opptjent egenkapital			



Annen egenkapital		359 348	409 345
Udisponert resultat			
Sum opptjent egenkapital		359 348	409 345
Sum egenkapital	6	419 348	469 345
Gjeld			
Langsiktig gjeld			
Utsatt skatt	4	8 057	
Andre avsetninger for forpliktelseser	4		
Sum avsetninger for forpliktelseser		8 057	
Annen langsiktig gjeld			
Sum langsiktig gjeld		8 057	0
Kortsiktig gjeld			
Leverandørgjeld		481 222	183 034
Betalbar skatt	4		47 789
Skyldig offentlige avgifter		118 261	121 428
Annen kortsiktig gjeld		169 076	248 300
Sum kortsiktig gjeld		768 559	600 551
Sum gjeld		776 616	600 551
SUM EGENKAPITAL OG GJELD		1 195 964	1 069 897



Organisasjonsnr: 919 416 491
ETS MASKIN AS

NOTEOPPLYSNINGER - SELSKAP - alle poster oppgitt i hele tall

Note

Antall årsverk i regnskapsåret

Virksomheten har hatt følgende antall årsverk:
2.00



Årsregnskap

2020

Ets Maskin AS

Org.nr.: 919 416 491

Utarbeidet av





RESULTATREGNSKAP

ETS MASKIN AS

DRIFTSINNETEKTER OG DRIFTSKOSTNADER	Note	2020	2019
Salgsinntekt		3 338 335	2 898 510
Annen driftsinntekt		0	40 000
Sum driftsinntekter		3 338 335	2 938 510
Varekostnad		484 528	375 787
Lønnskostnad	2	1 113 244	879 047
Avskrivning av driftsmidler og immaterielle eiendeler	1	16 300	7 200
Annen driftskostnad		1 779 397	1 453 529
Sum driftskostnader		3 393 469	2 715 563
Driftsresultat		-55 134	222 948
FINANSINNETEKTER OG FINANSKOSTNADER			
Annen renteinntekt		79	58
Annen rentekostnad		8 946	5 782
Resultat av finansposter		-8 867	-5 725
Ordinært resultat før skattekostnad		-64 001	217 223
Skattekostnad på ordinært resultat	4	-14 004	47 789
Ordinært resultat		-49 997	169 434
EKSTRAORDINÆRE INNTEKTER OG KOSTNADER			
Årsresultat	6	-49 997	169 434
OVERFØRINGER			
Avsatt til annen egenkapital		0	169 434
Overført fra annen egenkapital		49 997	0
Sum overføringer		-49 997	169 434



BALANSE

ETS MASKIN AS

EIENDELER	Note	2020	2019
ANLEGGSMIDLER			
IMMATERIELLE EIENDELER			
VARIGE DRIFTSMIDLER			
Maskiner og anlegg	1	98 600	28 800
Driftsløsøre, inventar o.a. utstyr	1	30 000	0
Sum varige driftsmidler	1	128 600	28 800
FINANSIELLE ANLEGGSMIDLER			
Sum anleggsmidler		128 600	28 800
OMLØPSMIDLER			
Lager av varer og annen beholdning		24 500	20 000
FORDRINGER			
Kundefordringer		573 540	451 989
Andre kortsiktige fordringer	4	358 215	343 554
Sum fordringer		931 755	795 543
INVESTERINGER			
Bankinnskudd, kontanter o.l.	3	111 109	225 553
Sum omløpsmidler		1 067 364	1 041 097
Sum eiendeler		1 195 964	1 069 897




BALANSE

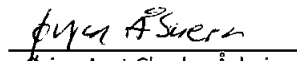
ETS MASKIN AS

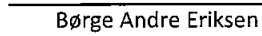
EGENKAPITAL OG GJELD	Note	2020	2019
EGENKAPITAL			
INNSKUTT EGENKAPITAL			
Aksjekapital	5	60 000	60 000
Sum innskutt egenkapital		60 000	60 000
OPPTJENT EGENKAPITAL			
Annen egenkapital		359 348	409 345
Sum opptjent egenkapital		359 348	409 345
Sum egenkapital	6	419 348	469 345
GJELD			
AVSETNING FOR FORPLIKTELSE			
Utsatt skatt	4	8 057	0
Sum avsetning for forpliktelser		8 057	0
ANNEN LANGSIKTIG GJELD			
KORTSIKTIG GJELD			
Leverandørgjeld		481 222	183 034
Betalbar skatt	4	0	47 789
Skyldig offentlige avgifter		118 261	121 428
Annen kortsiktig gjeld		169 076	248 300
Sum kortsiktig gjeld		768 559	600 551
Sum gjeld		776 616	600 551
Sum egenkapital og gjeld		1 195 964	1 069 897

Evenskjer, 31.07.2021
Styret i Ets Maskin AS


Sten Vidar Hansen
Styreleder


Levald Eirik Åsheim
Styremedlem


Ørjan Arnt Charles Åsheim
Dalig leder/Nestleder


Børge Andre Eriksen
Styremedlem



Regnskapsprinsipper

Årsregnskapet er satt opp i samsvar med regnskapsloven og NRS 8 - God regnskapsskikk for små foretak.

DRIFTSINNTEKTER

Inntektsføring ved salg av varer skjer på leveringstidspunktet. Tjenester inntektsføres etter hvert som de leveres.

SKATT

Skattekostnaden i resultatregnskapet omfatter både periodens betalbare skatt og endring i utsatt skatt. Utsatt skatt er beregnet med 22 % på grunnlag av de midlertidige forskjeller som eksisterer mellom regnskapsmessige og skattemessige verdier, samt ligningsmessig underskudd til fremføring ved utgangen av regnskapsåret. Skatteøkende og skattereduserende midlertidige forskjeller som reverserer eller kan reverseres i samme periode er utlignet og nettoført.

KLASSIFISERING OG VURDERING AV ANLEGGSMIDLER

Anleggsmidler omfatter eiendeler bestemt til varig eie og bruk. Anleggsmidler er vurdert til anskaffelseskost. Varige driftsmidler balanseføres og avskrives over driftsmidlets økonomiske levetid. Avskrivningsperioden for fast eiendom anskaffet etter 2009 er dekomponert i en del som gjelder råbygget og en del som gjelder faste tekniske installasjoner. Varige driftsmidler nedskrives til gjenvinnbart beløp ved verdifall som forventes ikke å være forbigående. Gjenvinnbart beløp er det høyeste av netto salgsverdi og verdi i bruk. Verdi i bruk er nåverdi av fremtidige kontantstrømmer knyttet til eiendelen. Nedskrivningen reverseres når grunnlaget for nedskrivningen ikke lenger er til stede.

KLASSIFISERING OG VURDERING AV OMLØPSMIDLER

Omløpsmidler og kortsiktig gjeld omfatter normalt poster som forfaller til betaling innen ett år etter balansedagen, samt poster som knytter seg til varekretsløpet. Omløpsmidler vurderes til laveste verdi av anskaffelseskost og virkelig verdi.

VARER

Varer er vurdert til det laveste av anskaffelseskost og netto salgsverdi.

FORDRINGER

Kundefordringer og andre fordringer oppføres til pålydende etter fradrag for avsetning til forventet tap. Avsetning til tap gjøres på grunnlag av en individuell vurdering av de enkelte fordringene.

Note 1 Anleggsmidler

	Maskiner og anlegg	Sum
Anskaffelseskost pr. 01.01.20	115 000	115 000
+ Tilgang kjøpte driftsmidler	116 100	116 100
= Anskaffelseskost 31.12.20	231 100	231 100
Akkumulerte avskrivninger 31.12.20	102 500	102 500
= Bokført verdi 31.12.20	128 600	128 600
Årets ordinære avskrivninger	16 300	16 300
Økonomisk levetid	5 år	
Avskrivningsplan	saldo 20%	



Selskapet leaser øvrige maskiner

Note 2 Lønnskostnader, antall ansatte, godtgjørelser, lån til ansatte m.m.

Lønnskostnader	2020	2019
Lønninger	1 018 342	818 817
Arbeidsgiveravgift	52 669	47 523
Pensjonskostnader	15 722	6 263
Andre ytelser	26 511	6 444
Sum	1 113 244	879 047

Gjennomsnittlig antall årsverk: 2

Ytelser til ledende personer	Daglig leder	Styre
Lønn	455 520	0
Pensjonsutgifter	0	0
Annen godtgjørelse	4 392	0

Det foreligger ellers ingen ytelser til andre ledende personer, aksjeeiere mv.

Pensjonsforpliktelser

Selskapet er pliktig til å ha tjenestepensjonsordning etter lov om obligatorisk tjenestepensjon. Selskapet har etablert en pensjonsordning som dekker kravet.

Revisor

Selskapet har fravalgt revisor for 2020. Selskapets regnskapsfører er Autorisert regnskapsførerselskap Økoråd Evenskjer AS.

Note 3 Bankinnskudd

Innestående midler på skattetrekkskonto (bundne midler) er på kr. 30 391.

Note 4 Skatt

Årets skattekostnad	2020	2019
Resultatført skatt på ordinært resultat:		
Betalbar skatt	0	47 789
Endring i utsatt skatt	-14 004	0
Skattekostnad ordinært resultat	-14 004	47 789
Skattepliktig inntekt:		
Ordinært resultat før skatt	-64 001	217 223
Permanente forskjeller	349	0
Endring i midlertidige forskjeller	-36 624	0
Skattepliktig inntekt	-100 276	217 223



Betalbar skatt i balansen:		
Betalbar skatt på årets resultat	0	47 789
Skatt på tilbakeført underskudd	-22 061	0
Sum betalbar skatt i balansen	-22 061	47 789

Negativ betalbar skatt gjelder adgangen til å tilbakeføre underskudd for 2020 mot skattepliktig overskudd i 2018 og 2019

Note 5 Aksjonærer

AKSJEKAPITALEN I ETS MASKIN AS PR. 31.12 BESTÅR AV:

	Antall	Pålydende	Bokført
Ordinære aksjer	2 000	30,00	60 000
Sum		2 000	60 000

EIERSTRUKTUR

De største aksjonærene i % pr. 31.12 var:

		Ordinære	Eierandel	Stemmeandel
Ørjan Arnt Charles Åsheim	Daglig leder	1 200	60,0	60,0
Sten Vidar Hansen	Styreleder	500	25,0	25,0
Børge Andre Eriksen	Styremedlem	150	7,5	7,5
Levald Eirik Åsheim	Styremedlem	150	7,5	7,5
Totalt antall aksjer		2 000	100,0	100,0

Note 6 Egenkapital

	Aksjekapital	Overkurs	Annen Innskutt egenkapital	Annen egenkapital	Sum egenkapital
Pr. 01.01..2020	60 000	0	0	409 345	469 345
Pr 01.01.2020	60 000	0	0	409 345	469 345
Årets resultat				-49 997	-49 997
Pr 31.12.2020	60 000	0	0	359 348	419 348