



ÅRSREGNSKAPET FOR REGNSKAPSÅRET 2023 - GENERELL INFORMASJON

Enheten

Organisasjonsnummer: 990 122 555
Organisasjonsform: Verdipapirfond
Foretaksnavn: VERDIPAPIRFONDET KLP AKSJEEUROPA
INDEKS
Forretningsadresse: c/o KLP Kapitalforvaltning AS
Dronning Eufemias gate 10
0191 OSLO

Regnskapsår

Årsregnskapets periode: 01.01.2023 - 31.12.2023

Konsern

Morselskap i konsern: Nei

Regnskapsregler

Regler for små foretak benyttet: Nei
Benyttet ved utarbeidelsen av årsregnskapet til selskapet: Regnskapslovens alminnelige regler

Årsregnskapet fastsatt av kompetent organ

Bekreftet av representant for selskapet: Tone Lise Vinje Berteig
Dato for fastsettelse av årsregnskapet: 29.02.2024

Grunnlag for avgivelse

År 2023: Årsregnskapet er elektronisk innlevert
År 2022: Tall er hentet fra elektronisk innlevert årsregnskap fra 2023

Det er ikke krav til at årsregnskapet m.v. som sendes til Regnskapsregisteret er undertegnet. Kontrollen på at dette er utført ligger hos revisor/enhetens øverste organ. Sikkerheten ivaretas ved at innsender har rolle/rettighet for innsending av årsregnskapet via Altinn, og ved at det bekreftes at årsregnskapet er fastsatt av kompetent organ.

Brønnøysundregistrene, 04.07.2025



Resultatregnskap

Beløp i: NOK	Note	2023	2022
RESULTATREGNSKAP			
Porteføljeinntekter og porteføljekostnader			
Renteinntekter		1 832 607	152 605
Utbytte		167 636 038	157 635 059
Gevinst/tap ved realisasjon		209 103 370	385 050 985
Netto endring urealiserte kursgevinster/kurstap		692 296 937	-905 317 813
Andre porteføljeinntekter		216 585	294 416
Porteføljeresultat		1 071 085 538	-362 184 748
Forvaltningsinntekter og forvaltningskostnader m.v.			
Kostnader ved salg og innløsning av andeler		160 638	159 311
Forvaltningshonorar		5 157 611	5 777 732
Forvaltningsresultat		-5 318 249	-5 937 043
Resultat før skattekostnad		1 065 767 289	-368 121 791
Skattekostnad	2	24 162 886	22 005 952
Årsresultat		1 041 604 403	-390 127 744
Totalresultat		1 041 604 403	-390 127 744
Anvendelse av årsresultatet			
Overført til/fra opptjent egenkapital	6	1 041 604 403	-390 127 744
Sum anvendelse		1 041 604 403	-390 127 744



Balanse

Beløp i: NOK	Note	2023	2022
BALANSE - EIENDELER			
Verdipapirportefølje			
Fondets verdipapirportefølje			
Sum verdipapirportefølje	3, 4, 5	4 957 958 641	4 257 021 816
Fordringer			
Opptjente, ikke mottatte inntekter		-1 053	-930
Andre fordringer		45 182 770	36 351 126
Sum fordringer		45 181 717	36 350 196
Bankinnskudd			
Bankinnskudd		41 637 892	44 209 729
SUM EIENDELER		5 044 778 250	4 337 581 741
BALANSE - EGENKAPITAL OG GJELD			
Egenkapital			
Innskutt egenkapital			
Andelskapital til pålydende		3 903 953 310	2 120 792 050
Overkurs/underkurs		-2 497 701 561	-377 134 880
Sum innskutt egenkapital		1 406 251 749	1 743 657 170
Opptjent egenkapital			
Opptjent egenkapital		3 622 858 353	2 581 253 951
Sum opptjent egenkapital		3 622 858 353	2 581 253 951
Sum egenkapital	6	5 029 110 102	4 324 911 121
Gjeld			
Avsatt til utdeling til andelseiere			
Annen gjeld			
Annen gjeld		15 668 147	12 670 620
Sum annen gjeld		15 668 147	12 670 620



Balanse

Beløp i: NOK	Note	2023	2022
SUM EGENKAPITAL OG GJELD		5 044 778 250	4 337 581 741

POSTER UTENOM BALANSEN



Regnskapsprinsipper (Note 1)

Årsregnskapet er satt opp i samsvar med regnskapsloven, forskrift om årsregnskap for verdipapirfond og bransjestandarder fra Verdipapirfondenes Forening.

VERDIPAPIRER

Fondenes verdipapirporteføljer er verdsett til antatt markedsverdi per 31.12. Dersom det ikke foreligger omsetningskurser, fastsettes antatt markedsverdi ut fra rentekurvebetraktninger (yield) for de ulike låntakergrupper. Porteføljens omløpshastighet er beregnet som sum kjøp og salg av verdipapirer dividert med to over snittet av inngående- og utgående verdipapirportefølje. Den gjennomsnittlige effektive renten er beregnet som et veid gjennomsnitt av de enkelte verdipapirers effektive rente per 31.12. fratrukket forvaltningshonorar.

Transaksjonskostnader ved kjøp av verdipapirer balanseføres som del av kostprisen på verdipapiret, og avregnes i gevinst/tap ved salg.

Fondene inngår avtaler om verdipapirutlån med sikkerhet i kontanter eller verdipapirer. Motpartene er lokalisert både innenfor og utenfor EU/EØS. Overførte verdipapirer i slike transaksjoner fraregnes ikke i fondenes balanser.

FINANSIELLE DERIVATER

Derivater er kontrakter om en handel, utveksling, beregning eller lignende på vilkår som avtales ved kontraktsinngåelsen. Derivater er en type finansielle instrumenter som benyttes i tradisjonelle finansmarkeder som aksjer, renter og valuta. Nominelt beløp for derivater er kontraktenes nominelle hovedstol. For valutarelaterte kontrakter utgjør det nominelle beløpet den underliggende hovedstol som skal mottas.

Aksjefutures - Benyttes i hovedsak for å justere aksjeeksponeringen i fondet nærmere referanseindeksen uten å

påvirke kontantbeholdningen, for eksempel ved store tegninger og innløsninger i fondet samt utbytte fra selskaper.

Rentefutures - Benyttes i hovedsak for å justere risikoen mot svingninger i statsobligasjonsrentene.

Valutaterminkontrakter - Benyttes i hovedsak for å justere valutarisikoen i fondet.

Renteswapper - Benyttes for å justere renterisikoen i fondet.

Opsjoner - Benyttes i hovedsak for å justere rente- eller valutarisikoen ved store svingninger i markedet.

Gjenkjøpsavtaler - Benyttes for å plassere eller motta kontanter i bytte mot obligasjoner.

Finansielle derivater er regnskapsført til virkelig verdi og avtalene sikres med kontanter eller verdipapirer. Motpartene er lokalisert både innenfor og utenfor EU/EØS. Aksjefutures og rentefutures avregnes og regnskapsføres løpende mot marginkonto som urealisert gevinst/tap.

TRANSASJONER I UTENLANDSK VALUTA

Transaksjoner i utenlandsk valuta regnskapsføres til valutakursen på transaksjonstidspunktet. Pengeposter i utenlandsk valuta omregnes til valutakursen på balansedagen. Valutakursdifferanser resultatføres i den perioden de oppstår og klassifiseres som finansinntekt eller -kostnad.

KOSTNADER VED SALG OG INNLØSNING AV ANDELER

Kostnader ved salg og innløsning av andeler består av bankgebyrer som påløper ved utføring av transaksjoner for fondene. Fondene belastes ikke for depotkostnader.

ANDRE PORTEFØLJEINNTEKTER

Andre porteføljeinntekter består av inntekter ved verdipapirutlån og utdelinger fra rentefond.

SKATT

Betalbar skatt er beregnet med en skattesats på 22%, og utsatt skatt med en sats på 22%.

Verdipapirfond med mer enn 20% skattemessig aksjeandel balansefører utsatt skatt, mens eventuell utsatt skattefordel ikke balanseføres da det ikke med tilstrekkelig sikkerhet kan sannsynliggjøres en skattepliktig inntekt gjennom inntjening i fremtidige år.

Verdipapirfond (pengemarkeds- og obligasjonsfond) med mindre enn 20% skattemessig aksjeandel får skattemessig fradrag for utdelinger til andelshaverne. Disse fondene kommer derfor vanligvis ikke i skatteposisjon og det beregnes ikke utsatt skatt eller utsatt skattefordel for disse fondene.

Verdipapirfond har ikke skatteplikt for kursgevinster, eller fradragrett for tap, ved realisasjon av aksjer.

Verdipapirfond er fritatt for formuesskatt.

EGENKAPITAL

Egenkapitalen i fondene består av andelskapital til pålydende, opptjent egenkapital og over- og underkurs ved tegninger og innløsninger.

Rentefondene, pengemarkeds- og obligasjonsfond med skattemessig aksjeandel under 20%, deler ut sitt skattepliktige resultat i form av nye andeler til andelshaverne 31.12 hvert år.

FORVALTNINGSHONORAR

Fondene betaler et forvaltningshonorar til KLP Kapitalforvaltning AS, varierende fra 0,1% til 0,8% årlig av verdien av det enkelte fond. I KLP Alfa Global



Energi og KLP Alfa Global Rente belastes i tillegg et honorar på 10% av verdistigningen over referanserenten dersom verdien overstiger tidligere høyeste verdi. For alle fondene beregnes honoraret på basis av daglige målinger av fondenes verdi.

SVINGPRISING

Forvaltningsselskapet praktiserer rutiner for svingprising for å forhindre at eksisterende andelseiere bærer kostnadene ved tegninger og innløsninger som andre andelseiere foretar i fondet. Andelsverdien justeres med en svingfaktor på dager der fondet har hatt netto tegning eller netto innløsning. Hvis fondet har hatt en netto tegning justeres andelsverdien opp, og ned dersom fondet har netto innløsning. Svingfaktoren er basert på historiske transaksjonskostnader eller andre relevante indikatorer og kan justeres ved ekstraordinære forhold i markedet. Svingfaktoren evalueres kvartalsvis. Svingfaktorene for de ulike fondene publiseres på klp.no

GODTGJØRELSESORDNING

De ansvarlige porteføljeforvalterne for fondet mottar fast godtgjørelse (lønn, pensjon, mv.) og prestasjonsavhengig

lønn fra KLP Kapitalforvaltning AS. Porteføljeforvalterne innplasseres årlig i en prestasjonslønsramme av administrerende direktør ut fra forvalterens langsiktige bidrag til verdiskapning for selskapets kunder. Rammen uttrykkes i prosent av fastlønn. Prestasjonslønnen baseres videre i hovedsak på oppnådde resultater i det fond og/eller de fond og/eller de diskresjonære forvaltningsporteføljene som porteføljeforvalterne er ansvarlige for forvaltningen av, samt visse kvalitative vurderinger av porteføljeforvalterens bidrag til verdiskapningen for kunder. I grunnlaget for prestasjonslønn inngår tillegg, med en mindre andel, verdiskapningen i forvaltningsseksjonen i KLP Kapitalforvaltning som porteføljeforvalteren er ansatt i, samt verdiskapningen samlet på selskapsnivå. Måleperioden for verdiskapningen er to år eller lengre.

Den prestasjonsavhengige lønnen er satt opp i tråd med detaljerte myndighetskrav som har til hensikt å sikre at ansvarlige porteføljeforvaltere, deres ledere og andre ansatte i forvaltningsselskapet har sammenfallende interesser med fondenes andelseiere. Regelverket innebærer bl.a. at halvparten av prestasjonslønnen som tildeles årlig,

blir tilbakeholdt og utbetales jevnt over de tre påfølgende årene til porteføljeforvalterne. Den tilbakeholdte andelen gjøres i tillegg betinget av at resultater og risiko har vært målt riktig. Midlene som holdes tilbake passerer i verdipapirfond forvaltet av KLP Kapitalforvaltning AS, sammen med andre kundemidler, frem til utbetaling.

Reglene for godtgjørelse i KLP Kapitalforvaltning AS er basert på felles retningslinjer for godtgjørelse fastsatt av styret i morselskapet, Kommunal Landspensjonskasse gjensidig forsikringsselskap. KLP-konsernet har et felles godtgjørelsesutvalg, som springer ut av morselskapets styre, som bl.a. behandler endringer i retningslinjene for godtgjørelse, godtgjørelse til administrerende direktør, og evaluering av praktiseringen av godtgjørelsesordningen, før sakene behandles i datterselskapenes styre. Styret i KLP Kapitalforvaltning AS beslutter årlig tildeling av prestasjonslønn til ansatte i selskapet basert på innstilling fra administrerende direktør. For mer informasjon om godtgjørelse i KLP-konsernet, se www.klp.no.

KLP KAPITALFORVALTNING



Årsberetning og årsregnskap 2023

KLP-fondene

MAKROØKONOMISKE FORHOLD I 2023

Det internasjonale pengefondet (IMF) anslår den globale veksten til 3,1 prosent for både 2023 og 2024, og marginalt høyere i 2025 med en vekst på 3,2 prosent. Veksten for 2024 anslås til 2,1 prosent i USA, 0,9 prosent i eurolandene og 4,6 prosent i Kina. Vekstforventningene er lavere enn det historiske snittet de siste 20 årene, noe som skyldes høye renter for å bekjempe inflasjon, bortfall av kvantitative lettelsler og høy gjeld.

Ifølge Statistisk Sentralbyrå (SSB) anslås bruttonasjonalprodukt for Fastlands-Norge å stige med 0,7 prosent i 2023. Inflasjonen var i 2023 på 5,5 prosent. Kjerneinflasjonen var på 3,9 prosent, godt over Norges Banks inflasjonsmål på to prosent. Norges Bank økte styringsrenten i løpet av året fra 2,75 prosent til 4,50 prosent. Arbeidsledigheten (NAV) var ved inngangen til året på 79,700, noe som tilsvarer en ledighet på 2,7 prosent. Mot slutten av året hadde arbeidsledigheten falt til 68.600 (2,3 prosent).

Oljeprisen falt gjennom året fra USD 85,43 til USD 77,76 per fat. For den norske kronen var det nok et år med forholdsvis stor volatilitet. Ved inngangen til året handlet kronen på 9,76 mot

dollar og 10,46 mot euro. Ved utgangen av året hadde kronen svekket seg til 10,13 mot dollar, og til 11,21 mot euro. Mot den handelsvektede indeksen svekket kronen seg fra 122,43 til 129,62.

VERDIPAPIRMARKEDENE I 2023

Verdens aksjemarkeder utviklet seg svakt i 2022, og inngangen til 2023 var preget av betydelig pessimisme. Mange fryktet at sentralbankene ville slite lenge med å få inflasjonen under kontroll, og at den tilhørende kontraktive pengepolitikken ville føre til resesjon både i USA og Europa. Inflasjonen kom imidlertid forbausende lett ned igjen, og særlig amerikansk økonomi vokste ufortrødent videre, til tross for flere renteøkninger. Dette var en svært positiv overraskelse for aksjemarkedene, og målt i norske kroner steg MSCI World Developed Markets med 27,6 prosent. Den samme indeksen valutasikret til norske kroner steg med 21,6 prosent. Det norske aksjemarkedet, målt ved OSEBX, steg med mer beskjedne 9,9 prosent. Oljeprisen falt fra rundt USD 85 til 77 per fat i løpet av året, og Oslo Børs mangler de store teknologiselskapene som ledet an i oppgangen internasjonalt.

De korte rentene steg gjennom året,

både i Norge og USA, som følge av sentralbankenes renteøkninger. De markedsbestemte lange rentene steg fram til høsten, men falt tilbake til utgangspunktet fram mot årsskiftet. Dette avspeiler at markedet forventer flere rentekutt fra sentralbankene i 2024.

OFFENTLIGGJØRINGSFORORDNINGEN (SFDR)

Offentliggjøringsforordningen (SFDR) stiller krav til økt rapportering på hvordan KLP Kapitalforvaltning og KLP-fondene behandler bærekraftsrisiko og hvordan bærekraftshensyn er en del av investeringsprosessene. De fleste KLP-fondene rapporterer etter SFDRs artikkel 8 og 9 og må følgelig rapportere på hvordan fondene fremmer bærekraft (artikkel 8) og hvordan bærekraftsrelaterte mål blir oppnådd (artikkel 9). Rapportene publiseres som en del av årsregnskapet og følger hvert fonds finansielle rapportering.

OM KLP-FONDENE I 2023

KLP Kapitalforvaltning AS forvalter 44 norskregistrerte verdipapirfond (KLP-fondene). Avkastningen i fondene for 2023 ser du på side 5.



AVKASTNING KLP-FONDENE 2023

AVKASTNING PER 31.12.2023 FOR KLP-FONDENE

	Andelsklasse		Avkastning 2023			Risiko Tracking error	Referanseindeks
	ISIN	Klasse	Fond	Indeks	Differanse		
INDEKSFOND							
KLP AksjeNorge Indeks	N00010455694	P	9,65%	9,89%	-0,24%	0,02%	Oslo Børs Hovedindeks (OSEBX)
	N00010285042	S	9,72%	9,89%	-0,17%	0,02%	
KLP AksjeNorden Indeks	N00010272396	P	24,29%	23,85%	0,44%	0,49%	MSCI Nordic Countries IMI Index
	N00012445222	S	24,40%	23,85%	0,54%	0,49%	
KLP AksjeGlobal Indeks	N00010776040	P	28,05%	27,62%	0,44%	0,19%	MSCI World Developed Markets
	N00010272412	S	28,14%	27,62%	0,52%	0,19%	
KLP AksjeGlobal Indeks	N00010280951	P	22,13%	21,56%	0,58%	0,26%	MSCI World Developed Markets
Valutasikret	N00010272420	S	22,29%	21,56%	0,73%	0,26%	valutasikret
	N00010272438	S-1	22,17%	21,56%	0,61%	0,26%	
KLP AksjeGlobal Small Cap Indeks	N00010801996	P	19,33%	19,34%	-0,01%	0,14%	MSCI World Small Cap
	N00010801970	S	19,41%	19,34%	0,07%	0,14%	
KLP AksjeVerden Indeks	N00010611817	P	26,16%	25,98%	0,18%	0,19%	MSCI All Country World Index
	N00012444480	S	26,31%	25,98%	0,33%	0,19%	
KLP AksjeFremvoksende Markeder Indeks	N00010611809	P	12,38%	13,23%	-0,85%	0,73%	MSCI Emerging Markets
	N00010611791	S	12,46%	13,23%	-0,76%	0,73%	
KLP AksjeEuropa Indeks	N00010745862	P	24,28%	23,60%	0,68%	0,48%	MSCI Europe
	N00010333248	S	24,38%	23,60%	0,78%	0,48%	
KLP AksjeEuropa Indeks	N00010745854	P	15,05%	14,52%	0,53%	0,66%	MSCI Europe
Valutasikret	N00010333255	S	15,17%	14,52%	0,65%	0,66%	valutasikret
KLP AksjeUSA Indeks	N00010768708	P	30,77%	30,40%	0,37%	0,22%	MSCI USA (NOK)
	N00012445503	S	31,27%	30,40%	0,87%	0,22%	
	N00010272446	S-USD	26,95%	26,49%	0,46%	0,22%	MSCI USA (USD)
KLP AksjeUSA Indeks	N00010768716	P	24,16%	23,69%	0,48%	0,34%	MSCI USA valutasikret
Valutasikret	N00010333289	S	24,29%	23,69%	0,61%	0,34%	
KLP AksjeAsia Indeks	N00010762982	P	17,18%	18,83%	-1,65%	0,38%	MSCI Pacific
	N00010333263	S	17,32%	18,83%	-1,51%	0,38%	
KLP AksjeAsia Indeks	N00010762990	P	21,16%	23,08%	-1,92%	0,51%	MSCI Pacific
Valutasikret	N00010333271	S	21,28%	23,08%	-1,80%	0,51%	valutasikret
SVANEMERKEDE FOND							
KLP AksjeGlobal Mer Samfunnsansvar	N00010821614	P	25,44%	27,62%	-2,17%	2,67%	MSCI World Developed Markets
	N00012445271	S	25,52%	27,62%	-2,10%	2,67%	
KLP AksjeGlobal Mer Samfunnsansvar Valutasikret	N00010861925	P	19,80%	21,56%	-1,75%	2,44%	MSCI World Developed Markets valutasikret
	N00012445297	S	19,92%	21,56%	-1,64%	2,44%	
KLP AksjeFremvoksende Markeder Mer Samfunnsansvar	N00011001083	P	9,55%	13,23%	-3,68%	3,45%	MSCI Emerging Markets
	N00012445321	S	9,52%	13,23%	-3,71%	3,45%	
KLP AksjeNorden Mer Samfunnsansvar	N00010861933	P	17,79%	20,74%	-2,95%	2,98%	MSCI Nordic Countries IMI 10/40 Index
	N00012445248	S	17,88%	20,74%	-2,85%	2,98%	
KLP Obligasjon Global Mer Samfunnsansvar	N00010861958	P	6,56%	6,84%	-0,28%	0,40%	Barclays Global Agg. Corp. SR
	N00010861958	S	6,64%	6,84%	-0,20%	0,40%	
KLP Obligasjon 1 år Mer Samfunnsansvar	N00010861941	P	5,48%	4,25%	1,24%	1,00%	NBP Norw. RM1-RM3 Dur. 1 idx
	N00012445677	S	5,49%	4,25%	1,25%	1,00%	
KLP Nåtid Mer Samfunnsansvar	N00010885858	P	5,78%	5,14%	0,64%	0,66%	Kombinasjonsindeks
	N00012445636	S	5,89%	5,14%	0,75%	0,66%	
KLP Kort Horisont Mer Samfunnsansvar	N00010885650	P	8,49%				Fondet har ikke indeks
	N00012445578	S	8,59%				
KLP Lang Horisont Mer Samfunnsansvar	N00010885890	P	14,99%				Fondet har ikke indeks
	N00012445594	S	14,92%				
KLP Framtid Mer Samfunnsansvar	N00010885874	P	21,42%				Fondet har ikke indeks
	N00012442336	S	21,51%				
AKTIVE AKSJEFOND							
KLP AksjeNorge Aktiv	N00010272388	P	15,87%	11,19%	4,67%	1,91%	Oslo Børs Fondsindeks (OSEFX)
	N00012444589	S	16,16%	11,19%	4,96%	1,91%	

ÅRSRAPPORT 2023



AVKASTNING KLP-FONDENE 2023 FORTS.

AVKASTNING PER 31.12.2023 FOR KLP-FONDENE

	Andelsklasse		Avkastning 2023			Risiko Tracking error	Referanseindeks
	ISIN	Klasse	Fond	Indeks	Differanse		
FAKTORFOND							
KLP AksjeGlobal Flerfaktor	N00010693864	P	20,08%	27,62%	-7,53%	4,56%	MSCI World Developed Markets
	N00012444506	S	20,06%	27,62%	-7,56%	4,56%	
KLP AksjeGlobal Flerfaktor Valutasikret	N00010693872	P	14,47%	21,56%	-7,09%	4,62%	MSCI World Developed Markets valutasikret
	N00012444522	S	14,63%	21,56%	-6,93%	4,62%	
KLP AksjeGlobal Small Cap Flerfaktor	N00010821648	P	21,32%	19,34%	1,98%	5,35%	MSCI World Small Cap
	N00012444548	S	21,46%	19,34%	2,12%	5,35%	
KLP AksjeFremvoksende Markeder Flerfaktor	N00010821630	P	20,99%	13,23%	7,77%	4,61%	MSCI Emerging Markets
	N00012444563	S	21,21%	13,23%	7,99%	4,61%	
RENTEFOND							
KLP Likviditet	N00010272339	P	4,60%	4,38%	0,22%	0,11%	NBP Liquidity Low Risk Index NOK
	N00012445800	S	4,61%	4,38%	0,23%	0,11%	
KLP FRN	N00010272347	P	5,81%	5,00%	0,80%	0,13%	NBP Norw. RM1-RM3 Fl. Rate Idx
	N00012445826	S	5,82%	5,00%	0,82%	0,13%	
KLP Kort Stat	N00010693856	P	3,23%	3,30%	-0,07%	0,03%	NBP Norw. Gov. TB
	N00012445842	S	3,24%	3,30%	-0,06%	0,03%	
KLP Obligasjon 1 år	N00010272354	P	4,42%	4,12%	0,30%	0,38%	NBP Norw. RM1-RM2 Dur. 1 Idx
	N00012445651	S	4,43%	4,12%	0,31%	0,38%	
KLP Obligasjon 3 år	N00010272362	P	4,06%	3,91%	0,15%	0,51%	NBP Norw. RM1-RM2 Dur. 3 Idx
	N00012445693	S	4,07%	3,91%	0,16%	0,51%	
KLP Obligasjon 5 år	N00010272370	P	3,86%	3,79%	0,06%	0,24%	NBP Norw. RM1-RM2 Dur. 5 Idx
	N00012445719	S	3,87%	3,79%	0,07%	0,24%	
KLP Statsobligasjon	N00010502131	P	2,87%	2,74%	-0,06%	0,08%	NBP Norw. Gov. Bonds Index
	N00012445735	S	2,88%	2,74%	-0,05%	0,08%	
KLP Kredittobligasjon	N00010502123	P	4,95%	4,22%	0,73%	1,01%	NBP Norw. RM1-RM3 Dur. 3 Idx
	N00012445750	S	4,96%	4,22%	0,74%	1,01%	
KLP Obligasjon Global	N00010489347	P	6,66%	6,84%	-0,18%	0,25%	Barclays Global Agg. Corp. SR
	N00010313851	S	6,75%	6,84%	-0,09%	0,25%	
KLP Obligasjon Global 3 år	N00012861766	P	3,47%	3,48%	-0,01%	0,21%	Barclays Global Agg. Corp. SR
	N00012861758	S	3,50%	3,48%	0,02%	0,21%	
FONDSPAkker							
KLP Nåtid	N00010780539	P	5,22%	5,03%	0,19%	1,41%	Kombinasjonsindeks
	N00012445610	S	5,32%	5,03%	0,30%	1,41%	
KLP Kort Horisont	N00010788029	P	8,10%				Fondet har ikke indeks
	N00012445552	S	8,19%				
KLP Lang Horisont	N00010604655	P	14,92%				Fondet har ikke indeks
	N00012445537	S	14,93%				
KLP Framtid	N00010780521	P	21,83%				Fondet har ikke indeks
	N00012442310	S	21,92%				
SPECIALFOND							
KLP Alfa Global Energi	N00010623077	S	13,98%	3,37%	10,60%	7,05%	NBP Norw. Gov. 0.25 Index NOK
	N00010655335	S	2,73%	3,37%	-0,65%	3,55%	

Forventet relativ volatilitet er opp til 0,75% for aksjeindeksfondene i Norge, USA og globale markeder, og 1% for resterende aksjeindeksfond. For globale obligasjonsfond er forventningen opp til 0,8%. For Mer Samfunnsansvars-fond er forventningen opp til 4% for aksjer og 1,25% for obligasjonsfondet. Flerfaktor- og aktive aksjefond har forventning opp til 8%. Tracking error er beregnet ex post. Det viser standardavviket til differanseavkastningen mellom fond og referanseindeks gjennom året, sett bort fra effekter fra svingprising. For alle indeksfondene ligger Tracking error (TE) innenfor forventningene. Avkastning for KLP AksjeUSA Indeks USD er oppgitt i amerikanske dollar.

Source: MSCI. This information is for internal use only and may not be redistributed or used in connection with creating or offering any securities, financial products or indices. Neither MSCI nor any other third party involved in or related to compiling or creating the MSCI data (the "MSCI Parties") makes any express or implied warranties or representations with respect to such data (or the results to be obtained by the use thereof), and the MSCI Parties hereby expressly disclaim all warranties of originality, accuracy, completeness, merchantability or fitness for a particular purpose with respect to such data. Without limiting any of the foregoing, in no event shall any of the MSCI Parties have any liability for any direct, indirect, special, punitive, consequential or any other damages (including lost profits) even if notified of the possible damages.

Source: Euronext. All rights in the Euronext indices and/or the Euronext index trademarks vest in Euronext and/or its licensors. Neither Euronext nor its licensors accept any liability for any errors or omissions in the Euronext indices or underlying data. No further distribution of Euronext data and/or usage of Euronext index trademarks for the purpose of creating and/or operating a financial product is permitted without Euronext's express written consent. Nasdaq®, VIX® Benchmark NOK® index, are registered trademarks of Nasdaq, Inc. (which with its affiliates is referred to as the "Corporations") and are licensed for use by KLP Kapitalforvaltning AS. The Product(s) have not been passed on by the Corporations as to their legality or suitability. The Product(s) are not issued, endorsed, sold, or promoted by the Corporations. THE CORPORATIONS MAKE NO WARRANTIES AND BEAR NO LIABILITY WITH RESPECT TO THE PRODUCT(S). Source: Nordic Bond Pricing AS ("NBP"). All rights reserved. Neither NBP nor its licensors accept any liability for any errors or omissions in the NBP indices or underlying data. No further distribution of NBP data and/or usage of NBP indices for the purpose of creating and/or operating a financial product is permitted without NBP's express written consent. NBP and/or its licensors endeavor to ensure that information provided is accurate but does not guarantee its accuracy or reliability and accepts no liability for any direct or indirect loss or damage arising from inaccuracies or omissions. NBP and/or its licensors accept no liability for any decision made or any action taken in reliance of the information.



AVKASTNING

Aksjefondene leverte gjennomgående god avkastning preget av stigende aksjemarkeder i det meste av verden. Norske kroner svekket seg ytterligere mot USD og euro, og fondene uten valutasing gjorde det derfor bedre enn de med valutasing. Oslo Børs gjorde det relativt svakt på grunn av fallende olje- og gasspriser. Det norske aktiv forvaltede fondet, KLP AksjeNorge Aktiv, hadde nok et godt år og slo fondets referanseindeks med nesten 5 prosentpoeng. Faktorfondene hadde varierende resultater. Fondet i utviklede markeder gjorde det omtrent 7 prosentpoeng svakere enn referanseindeksen, noe som ikke er overraskende i et sterkt marked. Fondet i framvoksende markeder slo referanseindeksen med nesten 8 prosentpoeng. De svanemerkede aksjefondene gjorde det 1 - 4 prosentpoeng dårligere enn sine respektive referanseindekser.

Pengemarkeds- og obligasjonsfondene fikk en avkastning varierende mellom 2,5 og 7 prosent. De korte rentene steg gjennom året og KLP Likviditet ga en avkastning på 4,6 prosent. De lange rentene falt omtrent tilbake til utgangspunktet mot slutten av året, og KLP Obligasjon 5 år og KLP Obligasjon Global ga en avkastning på henholdsvis 3,9 og 6,7 prosent.

Fondspakkene hadde avkastning fra rundt 5 til 22 prosent. Pakkene med høyest andel i aksjer gjorde det best.

Spesialfondet KLP Alfa Global Rente leverte som vanlig stabilt med en avkastning på 2,7 prosent. Spesialfondet KLP Alfa Global Energi hadde nok et oppsiktsvekkende godt år med en avkastning på 14 prosent.

Den samlede forvaltningskapitalen i KLP-fondene økte med 58 milliarder fra 245 milliarder kroner til 303 milliarder kroner.

ANSVARLIGE INVESTERINGER

Styret i KLP Kapitalforvaltning har sammen med Kommunal Landspensjonskasse (KLP) etablert retningslinjer for KLP og KLP-fondene som ansvarlig investor og eier. Retningslinjene er en sentral del av KLP og KLP-fondenes

investeringsstrategi. KLP Kapitalforvaltning, som forvalter KLP-fondene, er ansvarlig for å utøve strategien og ivareta KLPs og KLP-fondenes ambisjoner om å være en ledende aktør på området. Åpenhet har alltid vært grunnleggende for strategien og rapportering på området offentliggjøres regelmessig på www.klp.no.

Det nedlegges et betydelig arbeid for å ivareta posisjonene som en ledende forvalter på området. Vi bruker virkemidler som integrering av bærekraftsfaktorer i fondsproduktene, eierskapsutøvelse, stemmegivning på generalforsamlinger og ekskluderer selskaper når det er en uakseptabel høy risiko for medvirkning til brudd på KLP-fondenes retningslinje for ansvarlige investeringer.

Ved utgangen av året hadde KLP Kapitalforvaltning hatt 243 unike selskapsdialoger om temaer knyttet til bærekraft, blant annet strategi for klima og natur, håndtering av naturrisiko, god virksomhetsstyring, likestilling og mangfold, styresammensetting, ansvarlig gruve drift, forvaltning av nordisk/boreal skog, ansvarlig skattepraksis, retten til å fagorganisere seg, ansvarlig skraping av skip og menneskerettigheter i krig og konfliktsituasjoner. Dette er både direkte dialog med selskapene og gjennom investorsamarbeid. Det ble registrert 69 selskapsforbedringer. Ved utgangen av 2023 var 799 selskaper ekskludert fra KLP og KLP-fondenes investeringsunivers på grunn av brudd med retningslinjene. 51 nye selskaper ble utelukket fra investeringene i 2023. Den store delen av ekskluderingsene skyldes brudd på KLP og KLP-fondenes produktkriterier, nemlig kull, pengespill, alkohol, våpen og oljesand. Resten av eksklusjonene var brudd på adferdskriterier som risiko for brudd på menneskerettigheter, miljø og rettigheter i krig og konflikt. Fem selskaper ble ekskludert som følge av SPU sine ekskluderings. Totalt 9 selskaper ble inkludert i løpet av året. I 2023 ble det stemt på 132 generalforsamlinger i Norge og 8 472 generalforsamlinger i resten av markedene.

En viktig forutsetning for å være en ledende forvalter er å ha et godt tilbud av produkter som møter den økende etterspørselen etter produkter som har mer fokus på bærekraft. I løpet av første kvartal 2023 fikk KLP godkjent sine svanemerkede fond etter de nye kriteriene som trådte i kraft mars 2023. Oppdaterte svanekrav har økt fokus på klima og biologisk mangfold, stiller høyere krav til bruk av aktivt eierskap og implementerer EUs regulering for bærekraftig finans. Selskapet har også arbeidet med implementering av SFDR i løpet av året.

RISIKOFORHOLD

KLP-fondene har ulik grad av risiko. Rammer for risikotakningen er gitt i fondenes vedtekter og prospekter. Prospekter og nøkkelinformasjonsdokumenter inneholder også omtale av de mest relevante risikoene for fondene. For våre aktivt forvaltede aksjefond og faktorfond avviker sammensetningen av aksjer i fondene betydelig fra de respektive fondenes referanseindekser. For de indekxnære aksjefondene er avviket fra referanseindeksene begrenset, og først og fremst et resultat av selskapsekskluderingsene som følge av retningslinjene for ansvarlige investeringer.

Seks av aksjefondene som er investert internasjonalt er valutasingret. Valutarisikoen for norske investorer i disse fondene er tilnærmet eliminert.

De norske rentefondene kjennetegnes ved lav kredittisiko. Rentefondene har forskjellige mål og rammer for løpetid. KLP Obligasjon Global investerer kun i selskapsobligasjoner med kreditt-rating minimum "investment grade".

Alle fondenes risikorammer blir overvåket på daglig basis gjennom fastlagte rutiner for risikoovervåkning. Overvåkingen av risikorammene blir foretatt av selskapenes risikostyringsfunksjon, som er organisatorisk adskilt fra den operative forvaltningen.



KLP-FONDENE ER PR. 31.12.2023 FORRETNINGSFØRER FOR FØLGENDE VERDIPAPIRFOND

VERDIPAPIRFOND	Legal status	Depotmottaker
KLP AksjeNorge Indeks	UCITS	Northern Trust Global Services SE, Norway Branch
KLP AksjeNorden Indeks	UCITS	Northern Trust Global Services SE, Norway Branch
KLP AksjeGlobal Indeks	UCITS	Northern Trust Global Services SE, Norway Branch
KLP AksjeGlobal Indeks Valutasikret	UCITS	Northern Trust Global Services SE, Norway Branch
KLP AksjeGlobal Small Cap Indeks	UCITS	Northern Trust Global Services SE, Norway Branch
KLP AksjeVerden Indeks	AIF-Nasjonalt fond	Northern Trust Global Services SE, Norway Branch
KLP AksjeFremvoksende Markeder Indeks	UCITS	Northern Trust Global Services SE, Norway Branch
KLP AksjeEuropa Indeks	UCITS	Northern Trust Global Services SE, Norway Branch
KLP AksjeEuropa Indeks Valutasikret	UCITS	Northern Trust Global Services SE, Norway Branch
KLP AksjeUSA Indeks	UCITS	Northern Trust Global Services SE, Norway Branch
KLP AksjeUSA Indeks Valutasikret	UCITS	Northern Trust Global Services SE, Norway Branch
KLP AksjeAsia Indeks	UCITS	Northern Trust Global Services SE, Norway Branch
KLP AksjeAsia Indeks Valutasikret	UCITS	Northern Trust Global Services SE, Norway Branch
KLP AksjeNorge Aktiv	UCITS	Northern Trust Global Services SE, Norway Branch
KLP AksjeGlobal Flerfaktor	UCITS	Northern Trust Global Services SE, Norway Branch
KLP AksjeGlobal Flerfaktor Valutasikret	UCITS	Northern Trust Global Services SE, Norway Branch
KLP AksjeGlobal Small Cap Flerfaktor	UCITS	Northern Trust Global Services SE, Norway Branch
KLP AksjeFremvoksende Markeder Flerfaktor	UCITS	Northern Trust Global Services SE, Norway Branch
KLP AksjeGlobal Mer Samfunnsansvar	UCITS	Northern Trust Global Services SE, Norway Branch
KLP AksjeGlobal Mer Samfunnsansvar Valutasikret	UCITS	Northern Trust Global Services SE, Norway Branch
KLP AksjeNorden Mer Samfunnsansvar	UCITS	Northern Trust Global Services SE, Norway Branch
KLP AksjeFremvoksende Mer Samfunnsansvar	UCITS	Northern Trust Global Services SE, Norway Branch
KLP Obligasjon Global Mer Samfunnsansvar	UCITS	Northern Trust Global Services SE, Norway Branch
KLP Obligasjon 1 år Mer Samfunnsansvar	UCITS	Northern Trust Global Services SE, Norway Branch
KLP Nåtid Mer Samfunnsansvar	AIF-Nasjonalt fond	Northern Trust Global Services SE, Norway Branch
KLP Kort Horisont Mer Samfunnsansvar	AIF-Nasjonalt fond	Northern Trust Global Services SE, Norway Branch
KLP Lang Horisont Mer Samfunnsansvar	AIF-Nasjonalt fond	Northern Trust Global Services SE, Norway Branch
KLP Framtid Mer Samfunnsansvar	AIF-Nasjonalt fond	Northern Trust Global Services SE, Norway Branch
KLP Likviditet	UCITS	Northern Trust Global Services SE, Norway Branch
KLP FRN	UCITS	Northern Trust Global Services SE, Norway Branch
KLP Kort Stat	AIF-Nasjonalt fond	Northern Trust Global Services SE, Norway Branch
KLP Obligasjon 1 år	UCITS	Northern Trust Global Services SE, Norway Branch
KLP Obligasjon 3 år	UCITS	Northern Trust Global Services SE, Norway Branch
KLP Obligasjon 5 år	UCITS	Northern Trust Global Services SE, Norway Branch
KLP Statsobligasjon	AIF-Nasjonalt fond	Northern Trust Global Services SE, Norway Branch
KLP Kredittobligasjon	UCITS	Northern Trust Global Services SE, Norway Branch
KLP Obligasjon Global	UCITS	Northern Trust Global Services SE, Norway Branch
KLP Obligasjon Global 3 år	UCITS	Northern Trust Global Services SE, Norway Branch
KLP Nåtid	AIF-Nasjonalt fond	Northern Trust Global Services SE, Norway Branch
KLP Kort Horisont	AIF-Nasjonalt fond	Northern Trust Global Services SE, Norway Branch
KLP Lang Horisont	AIF-Nasjonalt fond	Northern Trust Global Services SE, Norway Branch
KLP Framtid	AIF-Nasjonalt fond	Northern Trust Global Services SE, Norway Branch
KLP Alfa Global Energi	AIF-Spesialfond	Northern Trust Global Services SE, Norway Branch
KLP Alfa Global Rente	AIF-Spesialfond	Northern Trust Global Services SE, Norway Branch

ÅRSRAPPORT 2023



RESULTAT VERDIPAPIRFONDENE 2023

VERDIPAPIRFOND	Årets resultat	Netto utdelt til andels-eierene i løpet av året	Netto utdelt til andels-eierne 31.12	Overført til/fra EK
KLP Framtid	406 175 147	-	-	406 175 147
KLP Framtid Mer Samfunnsansvar	49 570 628	-	-	49 570 628
KLP AksjeFremvoksende Markeder Indeks	1 949 287 274	-	-	1 949 287 274
KLP AksjeVerden Indeks	1 499 841 668	-	-	1 499 841 668
KLP AksjeGlobal Flerfaktor	3 205 915 308	-	-	3 205 915 308
KLP AksjeGlobal Flerfaktor Valutasikret	21 486 209	-	-	21 486 209
KLP AksjeGlobal Small Cap Flerfaktor	399 422 501	-	-	399 422 501
KLP AksjeFremvoksende Markeder Flerfaktor	368 179 621	-	-	368 179 621
KLP AksjeNorge Aktiv	1 165 671 267	-	-	1 165 671 267
KLP AksjeNorge Indeks	1 673 105 938	-	-	1 673 105 938
KLP AksjeNorden Indeks	1 401 891 625	-	-	1 401 891 625
KLP AksjeNorden Mer Samfunnsansvar	392 899 159	-	-	392 899 159
KLP AksjeGlobal Mer Samfunnsansvar	2 316 649 440	-	-	2 316 649 440
KLP AksjeGlobal Mer Samfunnsansvar Valutasikret	463 144 016	-	-	463 144 016
KLP AksjeFremvoksende Markeder Mer Samfunnsansvar	69 786 999	-	-	69 786 999
KLP AksjeGlobal Small Cap Indeks	2 253 999 142	-	-	2 253 999 142
KLP AksjeUSA Indeks	3 587 067 335	-	-	3 587 067 335
KLP AksjeUSA Indeks Valutasikret	283 922 721	-	-	283 922 721
KLP AksjeAsia Indeks	298 129 571	-	-	298 129 571
KLP AksjeAsia Indeks Valutasikret	94 243 772	-	-	94 243 772
KLP AksjeEuropa Indeks	1 041 604 403	-	-	1 041 604 403
KLP AksjeEuropa Indeks Valutasikret	134 772 285	-	-	134 772 285
KLP AksjeGlobal Indeks	22 387 890 358	-	-	22 387 890 358
KLP AksjeGlobal Indeks Valutasikret	7 129 075 654	-	-	7 129 075 654
KLP Lang Horisont	137 405 509	-	-	137 405 509
KLP Kort Horisont	14 894 251	21	426 700	14 467 530
KLP Kort Horisont Mer Samfunnsansvar	13 916 241	4 463	2 998 330	10 913 448
KLP Lang Horisont Mer Samfunnsansvar	29 828 409	-	-	29 828 409
KLP Nåtid	69 605 395	-484 363	28 797 276	41 292 482
KLP Nåtid Mer Samfunnsansvar	13 037 617	-21 783	5 409 789	7 649 610
KLP Obligasjon 1 år	74 168 621	8 525 650	33 913 512	31 729 459
KLP Obligasjon 1 år Mer Samfunnsansvar	76 364 947	11 359 626	47 061 460	17 943 862
KLP Obligasjon 3 år	75 172 971	10 943 922	36 718 208	27 510 841
KLP Obligasjon 5 år	111 302 079	6 984 721	32 849 013	71 468 345
KLP Statsobligasjon	44 949 842	3 919 177	23 101 371	17 929 294
KLP Kredittobligasjon	326 915 085	37 936 318	146 173 244	142 805 523
KLP Obligasjon Global	1 999 975 926	-30 822 196	-	2 030 798 122
KLP Obligasjon Global Mer Samfunnsansvar	210 979 307	-223 482	-	211 202 790
KLP Obligasjon Global 3 år	79 611 140	-1 833 598	15 218 053	66 226 885
KLP Likviditet	280 288 193	19 534 304	237 766 988	22 986 901
KLP FRN	129 325 860	10 984 859	98 010 606	20 330 395
KLP Kort Stat	106 833 872	4 581 544	85 603 147	16 649 180
KLP Alfa Global Energi	325 465 157	-	-	325 465 157
KLP Alfa Global Rente	39 468 833	-	26 280 754	13 188 079

ÅRSRAPPORT 2023



REGNSKAP

Fondenes årsregnskaper er avgitt under forutsetning av fortsatt drift. Styret kjenner ikke til at det er vesentlig usikkerhet knyttet til disse og kjenner ikke til ekstraordinære forhold som har betydning for vurdering av regnskapene. Det er ikke inntruffet forhold etter regnskapsårets slutt som har betydning for vurderingen av regnskapene for fondene. Styret bekrefter at det er grunnlag for fortsatt drift av forvaltningsselskapet.

RAPPORTERING

KLP Kapitalforvaltning AS rapporterer i henhold til lov og forskriftskrav til andelseiere og til myndighetene. Vi er opptatt av at kundene er bevisste på kostnadene knyttet til forvaltningen av verdipapirfond, da kostnadene har stor betydning for andelseiernes netto avkastning. Vår kunderapportering omfatter derfor forvaltningskostnader i kroner for den enkelte andelseier, i tillegg til kostnader i prosent av daglig andelsverdi.

ANDELSEIERNE

KLP Kapitalforvaltning AS har både konserneksterne institusjonelle kunder og personkunder i KLP-fondene. Det er rundt 1300 institusjonelle kunder og om lag 200.000 personkunder. De institusjonelle kundene har rundt 42 prosent av fondenes samlede forvaltningskapital. Selskapet er landets tredje største fondsforvalter. Kommunal Landspensjonskasse gjensidig forsikringselskap (KLP) er største andelseier med rundt 41 prosent av den totale andelskapitalen.

DET NORSKE FONDSMARKEDET

Den totale forvaltningskapitalen i norskregistrerte verdipapirfond var ved utgangen av 2023 på 1.972 milliarder kroner, en økning på 312 milliarder kroner fra året før. Av dette var netto nyttegning på 68 milliarder kroner, mens verdiøkningen utgjorde 244 milliarder. Personkundene sto for en nettotegning på 18,6 milliarder.

SELSKAPET

KLP-fondene har ingen ansatte og de forurenser ikke det ytre miljø. KLP Kapitalforvaltning AS, som har kontor i Oslo, er pr. 31.12.2023 forretningsfører for 44 verdipapirfond, oversikt vist på side 8.

RESULTAT

KLP Kapitalforvaltning hadde i 2023 driftsinntekter på 560,5 millioner kroner og oppnådde et resultat før skatt på 54,7 millioner kroner.

VEIEN FREMOVER

Selskapet vil anstrenge seg for å levere konkurransedyktig avkastning til andelseierne, samtidig som selskapet vil fortsette å satse på å videreutvikle sin forvaltningskompetanse. I tillegg vil selskapet fortsatt tilby attraktive og ansvarlige fondsprodukter til konkurransedyktige priser, samt yte god service til andelseierne.

Oslo, 29.02.2024
Styret i KLP Kapitalforvaltning AS

Styret signerer elektronisk

(sign)
Aage Schaanning
Leder

(sign)
Hilde Aunvåg

(sign)
Gro Myking

(sign)
Leif Ola Rød

(sign)
Håvard Gulbrandsen
Administrerende direktør

(sign)
Jorunn Ygre Storjohann

(sign)
Magne Valen-Sendstad
Ansattvalgt representant



Opplysninger

KLP-FONDENE

FONDSNAVN	Klasse	Volum pr. 31.12.2023	Förv. honorar	Minsteinnskudd
	Klasse	Millioner NOK	%	kr.
INDEKSFOND				
KLP AksjeNorge Indeks	P	18 619	0,18	100
	S		0,09	10 mill
KLP AksjeNorden Indeks	P	6 947	0,18	100
	S		0,09	10 mill
KLP AksjeGlobal Indeks	P	58 710	0,18	100
	S		0,09	10 mill
KLP AksjeGlobal Indeks Valutasikret	P	38 882	0,25	100
	S		0,12	10 mill
	S-1		0,22	1 mill
KLP AksjeGlobal Small Cap Indeks	P	12 951	0,33	100
	S		0,25	10 mill
KLP AksjeVerden Indeks	P	9 095	0,25	100
	S		0,13	10 mill
KLP AksjeFremvoksende Markeder Indeks	P	15 395	0,28	100
	S		0,18	10 mill
KLP AksjeEuropa Indeks	P	4 045	0,20	100
	S		0,09	10 mill
KLP AksjeEuropa Indeks Valutasikret	P	1 042	0,23	100
	S		0,12	10 mill
KLP AksjeUSA Indeks	P	14 625	0,20	100
	S		0,09	10 mill
	S-USD		0,06	USD 50 mill
KLP AksjeUSA Indeks Valutasikret	P	1 204	0,23	100
	S		0,12	10 mill
KLP AksjeAsia Indeks	P	1 581	0,20	100
	S		0,10	10 mill
KLP AksjeAsia Indeks Valutasikret	P	444	0,23	100
	S		0,13	10 mill
SVANEMERKEDE FOND				
KLP AksjeGlobal Mer Samfunnsansvar	P	9 136	0,18	100
	S		0,10	10 mill
KLP AksjeGlobal Mer Samfunnsansvar Valutasikret	P	3 109	0,23	100
	S		0,13	10 mill
KLP AksjeFremvoksende Markeder Mer Samfunnsansvar	P	1 065	0,28	100
	S		0,18	10 mill
KLP AksjeNorden Mer Samfunnsansvar	P	2 192	0,18	100
	S		0,10	10 mill
KLP Obligasjon Global Mer Samfunnsansvar	P	3 561	0,20	100
	S		0,12	10 mill
KLP Obligasjon 1 år Mer Samfunnsansvar	P	1 360	0,10	100
	S		0,09	10 mill
KLP Nåtid Mer Samfunnsansvar	P	2	0,22	100
	S		0,12	10 mill
KLP Kort Horisont Mer Samfunnsansvar	P	173	0,22	100
	S		0,13	10 mill
KLP Lang Horisont Mer Samfunnsansvar	P	232	0,22	100
	S		0,15	10 mill
KLP Framtid Mer Samfunnsansvar	P	108	0,22	100
	S		0,15	10 mill
AKTIVE AKSJEFOND				
KLP AksjeNorge Aktiv	P	8 217	0,75	100
	S		0,50	10 mill

ÅRSRAPPORT 2023

KLP-FONDENE

11



Opplysninger forts.

KLP-FONDENE

FONDSNAVN	Klasse	Volum pr. 31.12.2023	Förv. honorar	Minsteinnskudd
	Klasse	Millioner NOK	%	kr.
FAKTORFOND				
KLP AksjeGlobal Flerfaktor	P	18 251	0,27	100
	S		0,15	10 mill
KLP AksjeGlobal Flerfaktor Valutasikret	P	526	0,30	100
	S		0,17	10 mill
KLP AksjeGlobal Small Cap Flerfaktor	P	1 989	0,45	100
	S		0,30	10 mill
KLP AksjeFremvoksende Markeder Flerfaktor	P	2 200	0,40	100
	S		0,25	10 mill
RENTEFOND				
KLP Likviditet	P	6 075	0,10	100
	S		0,09	10 mill
KLP FRN	P	2 185	0,10	100
	S		0,09	10 mill
KLP Kort Stat	P	3 459	0,10	100
	S		0,09	10 mill
KLP Obligasjon 1 år	P	1 514	0,10	100
	S		0,09	10 mill
KLP Obligasjon 3 år	P	1 771	0,10	100
	S		0,09	10 mill
KLP Obligasjon 5 år	P	2 524	0,10	100
	S		0,09	10 mill
KLP Statsobligasjon	P	1 757	0,10	100
	S		0,09	10 mill
KLP Kredittobligasjon	P	6 549	0,10	100
	S		0,09	10 mill
KLP Obligasjon Global	P	32 126	0,20	100
	S		0,12	10 mill
KLP Obligasjon Global 3 år	P	2 455	0,20	100
	S		0,12	10 mill
FONDSPAKKER				
KLP Nåtid	P	794	0,22	100
	S		0,12	10 mill
KLP Kort Horisont	P	194	0,22	100
	S		0,13	10 mill
KLP Lang Horisont	P	1 072	0,22	100
	S		0,15	10 mill
KLP Framtid	P	1 607	0,22	100
	S		0,15	10 mill
SPESIALFOND				
KLP Alfa Global Energi	S	2 655	0,80*	1 mill
KLP Alfa Global Rente	S	1 466	0,80*	1 mill

* + 10% av verdistigningen over referanserenten, hvis verdien overstiger tidligere høyeste verdi. Fondet er kun tilgjengelig for profesjonelle kunder.



Fondenes regler for innskudd og uttak

KLP-FONDENE

INNSKUDD

Ved tegning av andeler før kl. 13 gis det kurs i fondet samme dag (bortsett fra KLP Aksje Asia Indeks og KLP Aksje Asia Indeks Valutasikret, KLP Aksje Fremvoksende Markeder Indeks, KLP Aksje Fremvoksende Markeder Flerfaktor og KLP Aksje Fremvoksende Markeder Mer Samfunnsansvar der det gis neste virkedags kurs) under forutsetning av at betalingen er identifiserbar på fondets konto innen kl. 15 og at kunden har sendt inn nødvendig dokumentasjon og informasjon.

UTTAK

Ved melding før kl. 13 gis uttakskurs samme dag (bortsett fra KLP Aksje Asia Indeks og KLP Aksje Asia Indeks Valutasikret, KLP Aksje Fremvoksende Markeder Indeks, KLP Aksje Fremvoksende Markeder Flerfaktor og KLP Aksje Fremvoksende Markeder Mer Samfunnsansvar der det gis neste virkedags kurs). Penger vil normalt være på kundens bankkonto 2-3 virkedager etter at uttaket er registrert her. Ved nyttår og spesielle hendelser kan det ta noen flere dager, men innenfor lovens krav om 10 dager. For de to spesialfondene må krav om innløsning varsles 10 virkedager før innløsning.

SVINGPRISING

Fondene bruker svingprising ved kjøp og salg av andeler. Les mer her: <https://www.klp.no/sparing-og-fond/spar-i-fond/svingprising-i-klp-fondene>

GENERELT

Alle oppgitte kurser og avkastningstall som publiseres, eller som kunden får oppgitt i sine rapporter, er fratrukket forvalterens honorar (nettoavkastning). Fondenes gebyrer eller rammevilkår kan endres av forvalteren etter regler som fastlegges av Finanstilsynet. Andelseierne varsles om endringer ved brev forut for gjennomføringen. Det er ingen begrensning på antall uttak fra noen av fondene. Samtlige investeringer i KLP-fondene er gjort i henhold til KLP-fondenes retningslinjer for ansvarlige investeringer.

ANNET

Fondenes gebyrer eller rammevilkår kan endres av forvalteren etter regler som fastlegges av Finanstilsynet. Andelseierne varsles om endringer via e-post forut for gjennomføringen.

FORBEHOLD (DISCLAIMER)

Denne rapporten baserer seg på kilder som av KLP Kapitalforvaltning vurderes som pålitelige. Det er imidlertid ikke mulig å garantere at informasjonen i rapporten er presis eller fullstendig. Uttalelsene i rapporten reflekterer KLP Kapitalforvaltnings oppfatning på det tidspunkt de ble utarbeidet, og vi forbeholder oss retten til å endre oppfatning uten varsel. Denne rapporten skal ikke forstås som et tilbud eller anbefaling om kjøp eller salg av finansielle instrumenter. KLP Kapitalforvaltning påtar seg ikke ansvar for direkte eller indirekte tap eller utgifter som skyldes forståelsen av og/eller bruken av denne rapporten.

Historisk avkastning er ingen garanti for framtidig avkastning. Framtidig avkastning vil bl.a. avhenge av markedsutviklingen, forvalters dyktighet, verdipapirfondets risiko, samt kostnader ved tegning, forvaltning og innløsning. Avkastningen kan bli negativ som følge av kurstap. Verdien på fond som investerer i internasjonale markeder kan stige eller falle med valutasingninger.



Til styret i forvaltningsselskapet i KLP Kapitalforvaltning AS

Uavhengig revisors beretning

Konklusjon

Vi har revidert årsregnskapene for følgende verdipapirfond som forvaltes av KLP Kapitalforvaltning AS:

Org. Nr.	Fondnavn
918 126 767	Verdipapirfondet KLP Framtid
925 057 436	Verdipapirfondet KLP Framtid Mer Samfunnsansvar
996 715 426	Verdipapirfondet KLP AksjeFremvoksende Markeder Indeks
996 716 716	Verdipapirfondet KLP AksjeVerden Indeks
912 651 037	Verdipapirfondet KLP AksjeGlobal Flerfaktor
912 651 096	Verdipapirfondet KLP AksjeGlobal Flerfaktor Valutasikret
920 672 094	Verdipapirfondet KLP AksjeGlobal Small Cap Flerfaktor
920 672 159	Verdipapirfondet KLP AksjeFremvoksende Markeder Flerfaktor
880 854 062	Verdipapirfondet KLP AksjeNorge Aktiv
988 425 958	Verdipapirfondet KLP AksjeNorge Indeks
980 854 043	Verdipapirfondet KLP AksjeNorden Indeks
923 251 642	Verdipapirfondet KLP AksjeNorden Mer Samfunnsansvar
920 672 183	Verdipapirfondet KLP AksjeGlobal Mer Samfunnsansvar
923 251 626	Verdipapirfondet KLP AksjeGlobal Mer Samfunnsansvar Valutasikret
926 893 971	Verdipapirfondet KLP AksjeFremvoksende Markeder Mer Samfunnsansvar
919 174 501	Verdipapirfondet KLP AksjeGlobal Small Cap Indeks
986 332 650	Verdipapirfondet KLP AksjeUSA Indeks
990 140 790	Verdipapirfondet KLP AksjeUSA Indeks Valutasikret
990 122 571	Verdipapirfondet KLP AksjeAsia Indeks
990 140 847	Verdipapirfondet KLP AksjeAsia Indeks Valutasikret
990 122 555	Verdipapirfondet KLP AksjeEuropa Indeks
890 139 752	Verdipapirfondet KLP AksjeEuropa Indeks Valutasikret
987 570 113	Verdipapirfondet KLP AksjeGlobal Indeks
987 570 199	Verdipapirfondet KLP AksjeGlobal Indeks Valutasikret
996 599 965	Verdipapirfondet KLP Lang Horisont
918 639 462	Verdipapirfondet KLP Kort Horisont
925 057 487	Verdipapirfondet KLP Kort Horisont Mer Samfunnsansvar
925 057 517	Verdipapirfondet KLP Lang Horisont Mer Samfunnsansvar
918 126 740	Verdipapirfondet KLP Nåtid
925 057 525	Verdipapirfondet KLP Nåtid Mer Samfunnsansvar
879 518 342	Verdipapirfondet KLP Obligasjon 1 år
923 251 669	Verdipapirfondet KLP Obligasjon 1 år Mer Samfunnsansvar

PricewaterhouseCoopers AS, Dronning Eufemias gate 71, Postboks 748 Sentrum, NO-0106 Oslo
T: 02316, org. no.: 987 009 713 MVA, www.pwc.no
Statsautoriserte revisorer, medlemmer av Den norske Revisorforening og autorisert regnskapsførerselskap



979 518 323	Verdipapirfondet KLP Obligasjon 3 år
979 518 315	Verdipapirfondet KLP Obligasjon 5 år
993 511 668	Verdipapirfondet KLP Statsobligasjon
993 511 757	Verdipapirfondet KLP Kredittobligasjon
989 753 746	Verdipapirfondet KLP Obligasjon Global
923 251 685	Verdipapirfondet KLP Obligasjon Global Mer Samfunnsansvar
979 518 218	Verdipapirfondet KLP Likviditet
979 518 382	Verdipapirfondet KLP FRN
912 651 029	Verdipapirfondet KLP Kort Stat
996 415 406	Spesialfondet KLP Alfa Global Energi
998 577 098	Spesialfondet KLP Alfa Global Rente
930 804 142	Verdipapirfondet KLP Obligasjon Global 3 år

Årsregnskapene består av balanse per 31. desember 2023, resultatregnskap for regnskapsåret avsluttet per denne datoen og noter til årsregnskapene, herunder et sammendrag av viktige regnskapsprinsipper.

Etter vår mening oppfylder årsregnskapene gjeldende lovkrav, og gir årsregnskapene et rettviseende bilde av selskapets finansielle stilling per 31. desember 2023, og av dets resultater for regnskapsåret avsluttet per denne datoen i samsvar med regnskapslovens regler og god regnskapskikk i Norge.

Grunnlag for konklusjonen

Vi har gjennomført revisjonen i samsvar med International Standards on Auditing (ISA-ene). Våre oppgaver og plikter i henhold til disse standardene er beskrevet nedenfor under *Revisors oppgaver og plikter ved revisjonen av årsregnskapet*. Vi er uavhengige av selskapet i samsvar med kravene i relevante lover og forskrifter i Norge og International Code of Ethics for Professional Accountants (inkludert internasjonale uavhengighetsstandarder) utstedt av International Ethics Standards Board for Accountants (IESBA-reglene), og vi har overholdt våre øvrige etiske forpliktelser i samsvar med disse kravene. Innhentet revisjonsbevis er etter vår vurdering tilstrekkelig og hensiktsmessig som grunnlag for vår konklusjon.

Øvrig informasjon

Styret og daglig leder i forvaltningsselskapet (ledelsen) er ansvarlige for informasjonen i årsberetningen og annen øvrig informasjon som er publisert sammen med årsregnskapene. Øvrig informasjon omfatter informasjon i årsrapporten bortsett fra årsregnskapene og den tilhørende revisjonsberetningen. Vår konklusjon om årsregnskapene ovenfor dekker verken informasjonen i årsberetningen eller annen øvrig informasjon.

I forbindelse med revisjonen av årsregnskapene er det vår oppgave å lese årsberetningen og annen øvrig informasjon. Formålet er å vurdere hvorvidt det foreligger vesentlig inkonsistens mellom årsberetningen, annen øvrig informasjon og årsregnskapene og den kunnskap vi har opparbeidet oss under revisjonen av årsregnskapene, eller hvorvidt informasjon i årsberetningen og annen øvrig informasjon ellers fremstår som vesentlig feil. Vi har plikt til å rapportere dersom årsberetningen eller annen øvrig informasjon fremstår som vesentlig feil. Vi har ingenting å rapportere i så henseende.

Basert på kunnskapen vi har opparbeidet oss i revisjonen, mener vi at årsberetningen

- er konsistent med årsregnskapene og
- inneholder de opplysninger som skal gis i henhold til gjeldende lovkrav.



Ledelsens ansvar for årsregnskapet

Ledelsen er ansvarlig for å utarbeide årsregnskapene og for at det gir et rettviseende bilde i samsvar med regnskapslovens regler og god regnskapsskikk i Norge. Ledelsen er også ansvarlig for slik internkontroll som den finner nødvendig for å kunne utarbeide et årsregnskap som ikke inneholder vesentlig feilinformasjon, verken som følge av misligheter eller utilsiktede feil.

Ved utarbeidelsen av årsregnskapene må ledelsen ta standpunkt til selskapets evne til fortsatt drift og opplyse om forhold av betydning for fortsatt drift. Forutsetningen om fortsatt drift skal legges til grunn for årsregnskapene så lenge det ikke er sannsynlig at virksomheten vil bli avviklet.

Revisors oppgaver og plikter ved revisjonen av årsregnskapet

Vårt mål er å oppnå betryggende sikkerhet for at årsregnskapene som helhet ikke inneholder vesentlig feilinformasjon, verken som følge av misligheter eller utilsiktede feil, og å avgi en revisjonsberetning som inneholder vår konklusjon. Betyggende sikkerhet er en høy grad av sikkerhet, men ingen garanti for at en revisjon utført i samsvar med ISA-ene, alltid vil avdekke vesentlig feilinformasjon. Feilinformasjon kan oppstå som følge av misligheter eller utilsiktede feil. Feilinformasjon er å anse som vesentlig dersom den enkeltvis eller samlet med rimelighet kan forventes å påvirke de økonomiske beslutningene som brukerne foretar på grunnlag av årsregnskapene. For videre beskrivelse av revisors oppgaver og plikter vises det til: <https://revisorforeningen.no/revisjonsberetninger>

Oslo, 29. februar 2024

PricewaterhouseCoopers AS

Stig Arild Lund
Statsautorisert revisor
(elektronisk signert)

3 / 3



KLP-FONDENE

KLP AksjeEuropa Indeks

KLP AksjeEuropa Indeks investerer i europeiske aksjer og tar sikte på å oppnå en avkastning tilnærmet lik den europeiske referanseindeksen.

Årsregnskap 2023

RESULTATREGNSKAP

NOTE	KRONER	2023	2022
	PORTEFØLJEINNTEKTER OG -KOSTNADER		
	Renteinntekter	1 832 607	152 605
	Utbytte	167 636 038	157 635 059
	Gevinst / tap ved realisasjon	209 103 370	385 050 985
	Netto endring urealiserte gevinster	692 296 937	-905 317 813
	Andre porteføljeginntekter	216 585	294 416
	Porteføljeresultat	1 071 085 538	-362 184 748
	FORVALTNINGSINNTEKTER OG -KOSTNADER		
	Kostnader ved salg og innløsning av andeler	-160 638	-159 311
	Forvaltningshonorar	-5 157 611	-5 777 732
	Forvaltningsresultat	-5 318 249	-5 937 043
	Resultat før skatt	1 065 767 289	-368 121 791
2	Skattekostnad	-24 162 886	-22 005 952
	Årsresultat	1 041 604 403	-390 127 744
	ANVENDELSE AV RESULTAT		
6	Overført til/fra opptjent egenkapital	1 041 604 403	-390 127 744
	Sum anvendt årsresultat	1 041 604 403	-390 127 744



KLP AksjeEuropa Indeks

ÅRSRAPPORT 2023

BALANSE PER

NOTE	KRONER	2023	2022
EIENDELER			
3, 4, 5	Fondets verdipapirportefølje	4 957 958 641	4 257 021 816
	Opptjente, ikke mottatte inntekter	-1 053	-930
	Andre fordringer	45 182 770	36 351 126
	Bankinnskudd	41 637 892	44 209 729
	Sum eiendeler	5 044 778 250	4 337 581 741
EGENKAPITAL OG GJELD			
EGENKAPITAL			
	Andelskapital til pålydende	3 903 953 310	2 120 792 050
	Over- / underkurs	-2 497 701 561	-377 134 880
	Sum innskutt egenkapital	1 406 251 749	1 743 657 170
	Opptjent egenkapital	3 622 858 353	2 581 253 951
6	Sum egenkapital	5 029 110 102	4 324 911 121
GJELD			
	Annen gjeld	15 668 147	12 670 620
	Sum gjeld	15 668 147	12 670 620
	Sum egenkapital og gjeld	5 044 778 250	4 337 581 741

Oslo, 29.02.2024
Styret signerer elektronisk

(sign)
Aage Schaanning
Leder

(sign)
Gro Myking

(sign)
Jorunn Ygre Storjohann

(sign)
Hilde Aunvåg

(sign)
Leif Ola Rød

(sign)
Magne Valen-Sendstad
Ansattvalgt representant

(sign)
Håvard Gulbrandsen
Administrerende direktør



KLP AksjeEuropa Indeks

ÅRSRAPPORT 2023

NOTE 1 Regnskapsprinsipper

Se side 864.

NOTE 2 Skatt

KRONER	2023	2022
BETALBAR SKATT		
Regnskapsmessig resultat før skattekostnad	1 065 767 289	-368 121 791
Ikke fradragsberettigede kostnader / skattefrie inntekter	-303 475 192	-468 151 149
Netto endring urealiserte kursgevinster/kurstap	-689 901 465	907 048 173
3 % skattegrunnlag etter fritaksmetoden	3 038 310	2 841 883
Skattemessig overskudd utdelt til andelseierne	0	0
Anvendelse av framførbart ligningsmessig underskudd	0	-3 784 838
Årets skattemessig resultat	75 428 941	69 832 277
Grunnlag betalbar skatt i år	75 428 941	69 832 277
Beregnet skatt	16 594 367	15 363 101
Kreditfradrag for betalt kildeskatt utenfor EØS	3 684 918	3 184 819
Betalbar skatt i år	12 909 449	12 178 281
SKATTEKOSTNAD		
Betalbar skatt i år	12 909 449	12 178 281
Kildeskatt	11 165 729	9 829 394
Endring utsatt skatt	97 038	0
For mye (-) / for lite (+) avsatt skatt	-9 331	-1 723
Skattekostnad	24 162 886	22 005 952
UTSATT SKATT		
Urealiserte skattepliktige gevinster (+) / tap (-)	441 084	-4 288
Framførbart skattemessig underskudd	0	0
Grunnlag utsatt skatt / utsatt skattefordel i balansen	441 084	-4 288
Beregnet utsatt skatt / utsatt skattefordel	-97 038	943
Ikke balanseført utsatt skatt / utsatt skattefordel	0	-943
Utsatt skatt (-) / utsatt skattefordel (+) i balansen	-97 038	0

KLP-FONDENE

FONDENE 259



KLP AksjeEuropa Indeks

NOTE 3 Verdipapirportefølje

VERDIPAPIR	Valuta	Antall	Kostpris	Markedsverdi	Urealisert gevinst/tap	Andel av total portefølje	Eierandel i selskapet
PERSIMMON PLC	GBP	15 883	4 962 530	2 856 187	(2 106 342)	0,06 %	0,00 %
PANDORA A/S	DKK	3 820	3 365 079	5 364 761	1 999 682	0,11 %	0,00 %
HERMES INTERNATIONAL	EUR	2 086	24 502 543	44 903 357	20 400 814	0,89 %	0,00 %
ZALANDO SE	EUR	10 536	7 106 453	2 535 350	(4 571 103)	0,05 %	0,00 %
FERRARI NV	EUR	5 870	10 885 729	20 098 212	9 212 483	0,40 %	0,00 %
SEB SA	EUR	1 190	1 531 406	1 508 552	(22 854)	0,03 %	0,00 %
JD SPORTS FASHION PLC	GBP	120 539	2 084 509	2 589 744	505 234	0,05 %	0,00 %
MONCLER SPA	EUR	26 941	17 948 202	16 834 635	(1 113 567)	0,33 %	0,01 %
DIETEREN GROUP	EUR	1 829	3 654 880	3 629 747	(25 133)	0,07 %	0,00 %
ACCOR SA	EUR	22 811	7 902 997	8 854 320	951 323	0,18 %	0,01 %
ADIDAS AG	EUR	7 368	19 761 936	15 222 280	(4 539 656)	0,30 %	0,00 %
BARRATT DEVELOPMENTS PLC	GBP	47 833	3 802 218	3 484 009	(318 209)	0,07 %	0,00 %
BAYERISCHE MOTOREN WERKE AG	EUR	14 543	12 339 014	16 442 322	4 103 308	0,33 %	0,00 %
BAYERISCHE MOTOREN WERKE-PRF	EUR	2 835	2 072 372	2 860 810	788 438	0,06 %	0,00 %
BERKELEY GROUP HOLDINGS/THE	GBP	5 056	555 392	3 068 645	2 513 252	0,06 %	0,00 %
BURBERRY GROUP PLC	GBP	82 880	23 516 665	15 193 748	(8 322 917)	0,30 %	0,02 %
CIE FINANCIERE RICHEMO-A REG	CHF	31 887	28 288 581	44 536 183	16 247 603	0,89 %	0,01 %
INDUSTRIA DE DISEÑO TEXTIL	EUR	64 225	18 517 768	28 409 637	9 891 869	0,56 %	0,00 %
INTERCONTINENTAL HOTELS GROU	GBP	25 392	17 738 496	23 307 466	5 568 970	0,46 %	0,02 %
KERING	EUR	5 046	29 852 272	22 586 812	(7 265 460)	0,45 %	0,00 %
KINGFISHER PLC	GBP	92 927	2 933 277	2 927 089	(6 188)	0,06 %	0,00 %
MICHELIN (CGDE)	EUR	31 665	9 385 420	11 530 889	2 145 470	0,23 %	0,00 %
NEXT PLC	GBP	5 352	4 221 233	5 624 929	1 403 696	0,11 %	0,00 %
PROSUS NV	EUR	67 509	21 396 008	20 437 082	(958 926)	0,41 %	0,00 %
PUMA SE	EUR	4 793	3 986 495	2 716 474	(1 270 021)	0,05 %	0,00 %
RENAULT SA	EUR	9 433	3 202 942	3 905 439	702 496	0,08 %	0,00 %
TAYLOR WIMPEY PLC	GBP	161 129	2 777 180	3 067 543	290 363	0,06 %	0,00 %
WHITBREAD PLC	GBP	9 405	3 264 049	4 451 608	1 187 559	0,09 %	0,01 %
AMADEUS IT GROUP SA	EUR	36 159	24 050 148	26 318 555	2 268 407	0,52 %	0,01 %
COMPASS GROUP PLC	GBP	121 307	23 376 398	33 702 918	10 326 520	0,67 %	0,01 %
CONTINENTAL AG	EUR	4 839	4 368 376	4 175 704	(192 672)	0,08 %	0,00 %
DELIVERY HERO SE	EUR	8 087	8 331 492	2 269 007	(6 062 485)	0,05 %	0,00 %
PORSCHE AUTOMOBIL HLDG-PRF	EUR	9 653	6 635 614	5 016 094	(1 619 521)	0,10 %	0,01 %
SODEXO SA	EUR	10 974	10 823 917	12 264 399	1 440 482	0,24 %	0,01 %
STELLANTIS NV	EUR	102 916	14 435 105	24 419 011	9 983 906	0,49 %	0,00 %
SWATCH GROUP AG/THE-BR	CHF	179	452 130	493 751	41 620	0,01 %	0,00 %
SWATCH GROUP AG/THE-REG	CHF	8 751	4 029 837	4 651 381	621 544	0,09 %	0,01 %
VOLKSWAGEN AG	EUR	1 405	3 181 246	1 867 008	(1 314 238)	0,04 %	0,00 %
VOLKSWAGEN AG-PREF	EUR	11 578	20 046 626	14 521 455	(5 525 171)	0,29 %	0,01 %
PEARSON PLC	GBP	31 538	2 872 745	3 936 889	1 064 144	0,08 %	0,00 %
HENNES & MAURITZ AB-B SHS	SEK	35 703	6 013 134	6 354 576	341 442	0,13 %	0,00 %
MERCEDES-BENZ GROUP AG	EUR	37 173	19 708 625	26 084 933	6 376 308	0,52 %	0,00 %
VOLVO CAR AB-B	SEK	27 965	1 506 133	917 574	(588 558)	0,02 %	0,00 %
DR ING HC F PORSCHE AG	EUR	5 088	4 962 166	4 560 670	(401 495)	0,09 %	0,00 %
AVOLTA AG	CHF	18 938	9 494 410	7 559 237	(1 935 173)	0,15 %	0,01 %
REXAM PLC	GBP		(390)		390		
Forbruksvarer Total			455 843 356	518 060 991	62 217 635	10,30 %	

ÅRSRAPPORT 2023

KLP-FONDENE

FONDENE 260



KLP AksjeEuropa Indeks

NOTE 3 Verdipapirportefølje - forts.

VERDIPAPIR	Valuta	Antall	Kostpris	Markedsverdi	Urealisert gevinst/tap	Andel av total portefølje	Eierandel i selskapet
BARRY CALLEBAUT AG-REG	CHF	228	4 424 734	3 903 872	(520 862)	0,08 %	0,00 %
DANONE	EUR	41 204	25 770 548	27 124 658	1 354 111	0,54 %	0,01 %
HENKEL AG & CO KGAA	EUR	4 722	3 824 457	3 442 235	(382 223)	0,07 %	0,00 %
RECKITT BENCKISER GROUP PLC	GBP	45 891	34 044 065	32 201 695	(1 842 370)	0,64 %	0,01 %
SALMAR ASA	NOK	3 136	2 182 656	1 785 011	(397 645)	0,04 %	0,00 %
UNILEVER PLC	GBP	140 091	70 742 097	68 920 076	(1 822 021)	1,37 %	0,01 %
ESSITY AKTIEBOLAG-B	SEK	38 867	10 947 865	9 791 811	(1 156 054)	0,19 %	0,01 %
OCADO GROUP PLC	GBP	34 657	5 701 032	3 402 838	(2 298 195)	0,07 %	0,00 %
HELLOFRESH SE	EUR	12 663	7 032 374	2 032 877	(4 999 497)	0,04 %	0,01 %
KONINKLIJKE AHOLD DELHAIZE N	EUR	67 149	17 013 574	19 597 387	2 583 814	0,39 %	0,01 %
NESTLE SA-REG	CHF	133 290	142 936 102	156 828 526	13 892 424	3,12 %	0,00 %
ORKLA ASA	NOK	46 036	3 828 524	3 629 478	(199 046)	0,07 %	0,00 %
MOWI ASA	NOK	38 630	7 856 862	7 030 660	(826 202)	0,14 %	0,01 %
ASSOCIATED BRITISH FOODS PLC	GBP	42 995	11 642 984	13 175 531	1 532 547	0,26 %	0,01 %
BEIERSDORF AG	EUR	14 408	18 702 732	21 934 025	3 231 293	0,44 %	0,01 %
CARREFOUR SA	EUR	53 582	9 744 481	9 957 382	212 901	0,20 %	0,01 %
COCA-COLA EUROPACIFIC PARTNE	USD	16 400	10 814 597	11 115 779	301 183	0,22 %	0,00 %
COCA-COLA HBC AG-DI	GBP	51 400	15 478 934	15 338 609	(140 326)	0,30 %	0,01 %
JERONIMO MARTINS	EUR	13 208	2 588 437	3 413 928	825 491	0,07 %	0,00 %
KERRY GROUP PLC-A	EUR	9 728	10 519 783	8 584 446	(1 935 336)	0,17 %	0,01 %
L'OREAL	EUR	14 058	46 808 846	71 071 864	24 263 018	1,41 %	0,00 %
SAINSBURY (J) PLC	GBP	112 265	3 080 450	4 398 101	1 317 651	0,09 %	0,00 %
TESCO PLC	GBP	474 926	15 341 335	17 861 750	2 520 415	0,36 %	0,01 %
CHOCOLADEFABRIKEN LINDT-PC	CHF	56	4 543 752	6 818 008	2 274 257	0,14 %	0,01 %
CHOCOLADEFABRIKEN LINDT-REG	CHF	5	4 616 659	6 153 873	1 537 214	0,12 %	0,00 %
JDE PEET'S NV	EUR	22 503	7 254 436	6 149 680	(1 104 756)	0,12 %	0,00 %
HENKEL AG & CO KGAA VOR-PREF	EUR	10 666	9 515 210	8 718 174	(797 036)	0,17 %	0,01 %
KESKO OYJ-B SHS	EUR	41 584	9 680 386	8 362 194	(1 318 192)	0,17 %	0,02 %
HALEON PLC	GBP	250 331	14 588 042	10 424 377	(4 163 665)	0,21 %	0,00 %
LOTUS BAKERIES	EUR	20	1 677 989	1 846 565	168 576	0,04 %	0,00 %
Konsumentvarer Total			532 903 942	565 015 409	32 111 467	11,23 %	
OMV AG	EUR	6 783	2 925 489	3 026 302	100 813	0,06 %	0,00 %
TENARIS SA	EUR	21 759	2 338 668	3 843 407	1 504 739	0,08 %	0,00 %
AKER BP ASA	NOK	14 629	2 955 447	4 322 870	1 367 423	0,09 %	0,00 %
EQUINOR ASA	NOK	41 146	8 307 537	13 255 184	4 947 647	0,26 %	0,00 %
BP PLC	GBP	786 516	35 333 073	47 466 277	12 133 204	0,94 %	0,00 %
ENI SPA	EUR	108 334	12 910 025	18 653 115	5 743 090	0,37 %	0,00 %
GALP ENERGIA SGPS SA	EUR	21 714	2 499 499	3 249 604	750 105	0,06 %	0,00 %
REPSOL SA	EUR	57 713	5 784 030	8 708 247	2 924 217	0,17 %	0,00 %
TOTALENERGIES SE	EUR	105 595	46 804 439	72 972 438	26 167 999	1,45 %	0,00 %
NESTE OYJ	EUR	19 521	7 707 116	7 053 872	(653 244)	0,14 %	0,00 %
SHELL PLC	GBP	333 603	67 133 018	111 062 743	43 929 725	2,21 %	0,01 %
Energi Total			194 698 340	293 614 058	98 915 718	5,84 %	
3I GROUP PLC	GBP	44 185	6 130 888	13 849 101	7 718 212	0,28 %	0,00 %
ADMIRAL GROUP PLC	GBP	11 874	3 788 769	4 126 021	337 253	0,08 %	0,00 %
AGEAS	EUR	7 197	3 210 306	3 173 871	(36 435)	0,06 %	0,00 %
ASSICURAZIONI GENERALI	EUR	46 999	7 740 564	10 073 270	2 332 706	0,20 %	0,00 %
BANCO BILBAO VIZCAYA ARGENTA	EUR	274 880	13 115 575	25 366 856	12 251 281	0,50 %	0,00 %

KLP-FONDENE

FONDENE 261

ÅRSRAPPORT 2023



KLP AksjeEuropa Indeks

NOTE 3 Verdpapirportefølje - forts.

VERDPAPIR	Valuta	Antall	Kostpris	Markedsverdi	Urealisert gevinst/tap	Andel av total portefølje	Eierandel i selskapet
BANQUE CANTONALE VAUDOIS-REG	CHF	1 523	1 418 527	1 993 921	575 394	0,04 %	0,00 %
BNP PARIBAS	EUR	48 139	23 799 049	33 801 565	10 002 516	0,67 %	0,00 %
DEUTSCHE BOERSE AG	EUR	8 869	12 766 835	18 556 167	5 789 333	0,37 %	0,00 %
EDENRED	EUR	11 554	4 841 895	7 017 548	2 175 653	0,14 %	0,00 %
ERSTE GROUP BANK AG	EUR	15 917	5 258 408	6 558 687	1 300 280	0,13 %	0,00 %
GJENSIDIGE FORSIKRING ASA	NOK	10 554	1 941 964	1 978 875	36 911	0,04 %	0,00 %
HARGREAVES LANSDOWN PLC	GBP	18 153	3 567 866	1 725 029	(1 842 837)	0,03 %	0,00 %
JULIUS BAER GROUP LTD	CHF	9 150	4 123 807	5 205 724	1 081 917	0,10 %	0,00 %
LLOYDS BANKING GROUP PLC	GBP	2 944 823	15 667 227	18 189 490	2 522 263	0,36 %	0,00 %
PARTNERS GROUP HOLDING AG	CHF	1 033	10 810 443	15 119 571	4 309 128	0,30 %	0,00 %
UNICREDIT SPA	EUR	73 490	7 614 823	20 252 554	12 637 732	0,40 %	0,00 %
AXA SA	EUR	83 822	19 096 684	27 731 131	8 632 447	0,55 %	0,00 %
NN GROUP NV	EUR	11 875	4 542 029	4 762 604	220 575	0,09 %	0,00 %
ST JAMES'S PLACE PLC	GBP	24 386	3 369 028	2 158 214	(1 210 814)	0,04 %	0,00 %
POSTE ITALIANE SPA	EUR	22 629	2 175 535	2 608 447	432 911	0,05 %	0,00 %
EXOR NV	EUR	4 306	2 695 322	4 371 771	1 676 449	0,09 %	0,00 %
ASR NEDERLAND NV	EUR	7 299	3 400 531	3 496 440	95 909	0,07 %	0,00 %
BANCO BPM SPA	EUR	55 282	3 286 125	2 965 086	(321 039)	0,06 %	0,00 %
EURONEXT NV	EUR	4 131	3 625 939	3 644 926	18 987	0,07 %	0,00 %
FINECOBANK SPA	EUR	29 362	3 693 706	4 474 866	781 161	0,09 %	0,00 %
HELVETIA HOLDING AG-REG	CHF	1 626	2 599 915	2 273 957	(325 958)	0,05 %	0,00 %
SOFINA	EUR	653	2 034 384	1 651 208	(383 176)	0,03 %	0,00 %
WORLDLINE SA	EUR	11 073	7 358 003	1 946 566	(5 411 437)	0,04 %	0,00 %
AIB GROUP PLC	EUR	71 655	2 672 030	3 118 983	446 953	0,06 %	0,00 %
AMUNDI SA	EUR	3 030	2 186 605	2 093 911	(92 694)	0,04 %	0,00 %
NORDEA BANK ABP	EUR	149 481	500 328	18 825 470	18 325 142	0,37 %	0,00 %
PHOENIX GROUP HOLDINGS PLC	GBP	31 159	2 384 009	2 158 995	(225 015)	0,04 %	0,00 %
EQT AB	SEK	16 718	4 118 944	4 801 436	682 492	0,10 %	0,00 %
ALLIANZ SE-REG	EUR	18 585	38 009 093	50 445 564	12 436 471	1,00 %	0,00 %
AVIVA PLC	GBP	129 991	2 821 228	7 315 682	4 494 454	0,15 %	0,00 %
CAIXABANK SA	EUR	188 414	4 877 856	7 875 730	2 997 874	0,16 %	0,00 %
CREDIT AGRICOLE SA	EUR	48 392	5 358 085	6 977 166	1 619 081	0,14 %	0,00 %
EURAZEO SE	EUR	2 181	1 201 284	1 757 993	556 710	0,03 %	0,00 %
ING GROEP NV	EUR	165 793	16 608 959	25 157 667	8 548 708	0,50 %	0,00 %
INTESA SANPAOLO	EUR	707 876	15 113 127	20 992 845	5 879 718	0,42 %	0,00 %
KBC GROUP NV	EUR	11 579	7 570 678	7 627 670	56 992	0,15 %	0,00 %
LEGAL & GENERAL GROUP PLC	GBP	276 485	8 263 577	8 988 148	724 571	0,18 %	0,00 %
MUENCHENER RUECKVER AG-REG	EUR	6 288	15 690 899	26 460 277	10 769 379	0,53 %	0,00 %
NATWEST GROUP PLC	GBP	264 993	6 820 916	7 527 018	706 102	0,15 %	0,00 %
SCHROEDERS PLC	GBP	34 257	2 045 123	1 906 640	(138 483)	0,04 %	0,00 %
SOCIETE GENERALE SA	EUR	33 716	7 537 184	9 087 287	1 550 103	0,18 %	0,00 %
STANDARD CHARTERED PLC	GBP	104 828	6 516 797	9 046 790	2 529 993	0,18 %	0,00 %
SWISS RE AG	CHF	13 672	11 181 770	15 599 758	4 417 987	0,31 %	0,00 %
UBS GROUP AG-REG	CHF	151 858	20 650 846	47 825 170	27 174 323	0,95 %	0,00 %
ZURICH INSURANCE GROUP AG	CHF	6 763	23 842 518	35 873 637	12 231 119	0,71 %	0,00 %
BANK OF IRELAND GROUP PLC	EUR	48 821	3 958 005	4 500 985	542 980	0,09 %	0,00 %
ABN AMRO BANK NV-CVA	EUR	21 712	2 569 325	3 310 199	740 874	0,07 %	0,00 %
BALOISE HOLDING AG - REG	CHF	2 091	2 909 978	3 325 430	415 451	0,07 %	0,00 %
BANCO ESPIRITO SANTO-REG	EUR	140 624	2 229 897	-	(2 229 897)	0,00 %	0,00 %
BANCO SANTANDER SA	EUR	972 937	32 109 002	41 252 841	9 143 839	0,82 %	0,01 %
BARCLAYS PLC	GBP	702 691	12 820 966	13 989 950	1 168 984	0,28 %	0,00 %

KLP-FONDENE

FONDENE 262

ÅRSRAPPORT 2023



KLP AksjeEuropa Indeks

NOTE 3 Verdipapirportefølje - forts.

VERDIPAPIR	Valuta	Antall	Kostpris	Markedsverdi	Urealisert gevinst/tap	Andel av total portefølje	Eierandel i selskapet
COMMERZBANK AG	EUR	47 374	3 486 515	5 718 566	2 232 051	0,11 %	0,00 %
DEUTSCHE BANK AG-REGISTERED	EUR	89 044	9 434 985	12 350 896	2 915 910	0,25 %	0,00 %
HANNOVER RUECK SE	EUR	2 791	4 054 006	6 772 533	2 718 528	0,13 %	0,00 %
HSBC HOLDINGS PLC	GBP	897 864	52 380 908	73 871 690	21 490 781	1,47 %	0,00 %
LONDON STOCK EXCHANGE GROUP	GBP	19 185	16 938 388	23 034 607	6 096 220	0,46 %	0,00 %
M&G PLC	GBP	97 200	5 108 334	2 798 678	(2 309 655)	0,06 %	0,00 %
MEDIOBANCA SPA	EUR	24 069	1 924 466	3 025 553	1 101 087	0,06 %	0,00 %
PRUDENTIAL PLC	GBP	128 551	17 338 093	14 765 526	(2 572 568)	0,29 %	0,00 %
SWISS LIFE HOLDING AG-REG	CHF	1 332	5 630 446	9 386 321	3 755 875	0,19 %	0,00 %
ADYEN NV	EUR	1 008	16 353 608	13 192 202	(3 161 406)	0,26 %	0,00 %
NEXI SPA	EUR	27 084	4 041 901	2 250 253	(1 791 648)	0,04 %	0,00 %
ABRDN PLC	GBP	95 251	(712 295)	2 203 051	2 915 346	0,04 %	0,01 %
DNB BANK ASA	NOK	43 075	7 003 408	9 304 200	2 300 792	0,18 %	0,00 %
SAMPO OYJ-A SHS	EUR	20 721	3 887 043	9 207 683	5 320 640	0,18 %	0,00 %
TRYG A/S	DKK	15 435	2 667 359	3 412 249	744 890	0,07 %	0,00 %
DANSKE BANK A/S	DKK	31 929	6 291 350	8 668 304	2 376 953	0,17 %	0,00 %
INDUSTRIVARDEN AB-A SHS	SEK	5 695	1 530 217	1 887 555	357 338	0,04 %	0,00 %
INDUSTRIVARDEN AB-C SHS	SEK	6 529	1 656 978	2 160 029	503 051	0,04 %	0,00 %
INVESTOR AB-B SHS	SEK	79 437	14 031 942	18 691 824	4 659 883	0,37 %	0,00 %
LUNDBERGS AB-B SHS	SEK	3 861	1 296 412	2 132 951	836 538	0,04 %	0,00 %
SKANDINAVISKA ENSKILDA BAN-A	SEK	73 409	7 044 602	10 267 879	3 223 277	0,20 %	0,00 %
SVENSKA HANDELSBANKEN-A SHS	SEK	67 520	6 439 037	7 447 151	1 008 114	0,15 %	0,00 %
SWEDBANK AB - A SHARES	SEK	38 904	6 242 721	7 970 281	1 727 559	0,16 %	0,00 %
GROUPE BRUXELLES LAMBERT NV	EUR	4 080	3 581 631	3 259 845	(321 786)	0,06 %	0,00 %
AEGON LTD	EUR	76 026	2 499 482	4 476 007	1 976 526	0,09 %	0,00 %
TALANX AG	EUR	3 180	2 087 619	2 306 378	218 759	0,05 %	0,00 %
WISE PLC - A	GBP	27 728	2 244 466	3 137 487	893 021	0,06 %	0,00 %
Finans Total			650 528 794	900 616 404	250 087 610	17,91 %	
FRESENIUS SE & CO KGAA	EUR	19 555	9 687 653	6 157 934	(3 529 719)	0,12 %	0,00 %
GRIFOLS SA	EUR	14 319	2 478 516	2 482 656	4 140	0,05 %	0,00 %
QIAGEN N.V.	EUR	10 707	4 209 315	4 732 589	523 274	0,09 %	0,00 %
SANOFI	EUR	52 451	44 583 856	52 816 718	8 232 862	1,05 %	0,00 %
SWEDISH ORPHAN BIOVITRUM AB	SEK	8 739	1 653 118	2 351 338	698 220	0,05 %	0,00 %
EUROFINS SCIENTIFIC	EUR	6 126	3 809 145	4 053 373	244 228	0,08 %	0,00 %
HIKMA PHARMACEUTICALS PLC	GBP	6 800	1 628 477	1 574 966	(53 511)	0,03 %	0,00 %
AMPLIFON SPA	EUR	6 091	2 226 615	2 141 521	(85 093)	0,04 %	0,00 %
CARL ZEISS MEDITEC AG - BR	EUR	1 856	2 256 792	2 058 001	(198 791)	0,04 %	0,00 %
DIASORIN SPA	EUR	1 152	2 032 153	1 205 007	(827 146)	0,02 %	0,00 %
NMC HEALTH PLC	GBP	6 300	2 427 896	1	(2 427 895)	0,00 %	0,00 %
SARTORIUS AG-VORZUG	EUR	1 216	4 352 085	4 545 413	193 328	0,09 %	0,00 %
SARTORIUS STEDIM BIOTECH	EUR	1 280	3 103 381	3 439 143	335 763	0,07 %	0,00 %
BIOMERIEUX	EUR	1 700	1 741 858	1 918 588	176 730	0,04 %	0,00 %
IPSEN	EUR	1 932	1 830 789	2 338 640	507 851	0,05 %	0,00 %
ARGENX SE	EUR	2 694	8 590 913	10 381 477	1 790 564	0,21 %	0,00 %
MERCK KGAA	EUR	5 893	7 483 130	9 526 540	2 043 410	0,19 %	0,00 %
SIEMENS HEALTHINEERS AG	EUR	13 054	5 979 841	7 703 075	1 723 235	0,15 %	0,00 %
SMITH & NEPHEW PLC	GBP	40 302	6 736 943	5 627 282	(1 109 661)	0,11 %	0,00 %
UCB SA	EUR	5 772	4 592 667	5 109 026	516 359	0,10 %	0,00 %
ASTRAZENECA PLC	GBP	71 417	73 287 576	98 007 517	24 719 941	1,85 %	0,00 %

KLP-FONDENE

FONDENE 263

ÅRSRAPPORT 2023



KLP AksjeEuropa Indeks

NOTE 3 Verdpapirportefølje - forts.

VERDIPAPIR	Valuta	Antall	Kostpris	Markedsverdi	Urealisert gevinst/tap	Andel av total portefølje	Eierandel i selskapet
GENMAB A/S	DKK	2 996	7 619 281	9 716 310	2 097 029	0,19 %	0,00 %
ALCON INC	CHF	23 204	14 653 832	18 378 487	3 724 655	0,37 %	0,00 %
DEMANT A/S	DKK	4 458	1 658 992	1 985 839	326 847	0,04 %	0,00 %
LONZA GROUP AG-REG	CHF	3 454	16 311 107	14 741 298	(1 569 809)	0,29 %	0,00 %
SONOVA HOLDING AG-REG	CHF	2 319	5 288 044	7 678 267	2 390 223	0,15 %	0,00 %
STRAUMANN HOLDING AG-REG	CHF	5 167	4 818 668	8 454 277	3 635 609	0,17 %	0,00 %
ESSILORLUXOTTICA	EUR	13 586	20 422 606	27 678 481	7 255 875	0,55 %	0,00 %
BAYER AG-REG	EUR	45 466	27 704 189	17 153 329	(10 550 861)	0,34 %	0,00 %
KONINKLIJKE PHILIPS NV	EUR	35 945	13 055 310	8 502 505	(4 552 806)	0,17 %	0,00 %
NOVARTIS AG-REG	CHF	94 448	63 049 284	96 722 008	33 672 724	1,92 %	0,00 %
RECORDATI INDUSTRIA CHIMICA	EUR	4 536	1 804 066	2 484 818	680 752	0,05 %	0,00 %
ROCHE HOLDING AG-GENUSSCHEIN	CHF	32 373	106 090 564	95 508 087	(10 582 477)	1,90 %	0,00 %
NOVO NORDISK A/S-B	DKK	150 371	54 735 804	157 977 047	103 241 243	3,14 %	0,00 %
COLOPLAST-B	DKK	6 231	7 398 974	7 239 146	(159 829)	0,14 %	0,00 %
GETINGE AB-B SHS	SEK	34 620	10 097 746	7 825 252	(2 272 495)	0,16 %	0,01 %
ORION OYJ-CLASS B	EUR	5 189	1 762 946	2 286 017	523 071	0,05 %	0,00 %
GSK PLC	GBP	189 221	22 436 823	35 526 232	13 089 409	0,71 %	0,00 %
BACHEM HOLDING AG	CHF	1 336	1 443 770	1 047 848	(395 923)	0,02 %	0,00 %
ROCHE HOLDING AG-BR	CHF	1 470	4 762 039	4 636 617	(125 422)	0,09 %	0,00 %
FRESENIUS MEDICAL CARE AG	EUR	9 262	6 572 901	3 944 262	(2 628 639)	0,08 %	0,00 %
SANDOZ GROUP AG	CHF	18 962	12 440 641	6 191 420	(6 249 221)	0,12 %	0,00 %
Helse Total			598 820 303	763 848 349	165 028 046	15,19 %	
ADP	EUR	1 580	2 231 336	2 077 397	(153 939)	0,04 %	0,00 %
BUREAU VERITAS SA	EUR	13 577	3 372 358	3 483 411	111 053	0,07 %	0,00 %
EIFFAGE	EUR	4 647	4 056 044	5 057 882	1 001 838	0,10 %	0,00 %
EXPERIAN PLC	GBP	41 838	13 403 580	17 343 796	3 940 216	0,34 %	0,00 %
PRYSMIAN SPA	EUR	12 454	3 418 159	5 752 075	2 333 916	0,11 %	0,00 %
WOLTERS KLUWER	EUR	11 899	9 102 129	17 180 025	8 077 896	0,34 %	0,00 %
NIBE INDUSTRIER AB-B SHS	SEK	70 378	8 756 028	5 021 254	(1 734 774)	0,10 %	0,00 %
ASHTREAD GROUP PLC	GBP	19 952	10 771 199	14 108 799	3 337 600	0,28 %	0,00 %
ASSA ABLOY AB-B	SEK	45 437	10 638 369	13 292 255	2 653 885	0,26 %	0,00 %
MELROSE INDUSTRIES PLC	GBP	78 194	5 447 692	5 744 003	296 312	0,11 %	0,01 %
AERCAP HOLDINGS NV	USD	21 000	12 579 461	15 850 204	3 270 743	0,32 %	0,01 %
DCC PLC	GBP	5 285	3 557 541	3 953 434	395 893	0,08 %	0,01 %
SAAB AB-B	SEK	18 260	10 572 973	11 180 482	607 509	0,22 %	0,01 %
INDUTRADE AB	SEK	13 108	2 782 747	3 458 184	675 436	0,07 %	0,00 %
KINGSPAN GROUP PLC	EUR	7 343	4 805 741	6 458 392	1 652 651	0,13 %	0,00 %
RATIONAL AG	EUR	232	1 921 260	1 820 583	(100 677)	0,04 %	0,00 %
RENTOKIL INITIAL PLC	GBP	171 394	11 399 791	9 781 132	(1 618 659)	0,19 %	0,01 %
RHEINMETALL AG	EUR	4 493	11 595 734	14 466 155	2 870 421	0,29 %	0,01 %
SPIRAX-SARCO ENGINEERING PLC	GBP	3 356	4 058 042	4 564 255	506 213	0,09 %	0,00 %
VAT GROUP AG	CHF	1 257	5 029 508	6 393 096	1 363 587	0,13 %	0,00 %
MTU AERO ENGINES AG	EUR	9 155	22 850 162	20 053 223	(2 796 939)	0,40 %	0,02 %
TELEPERFORMANCE	EUR	6 137	11 674 116	9 091 370	(2 582 746)	0,18 %	0,01 %
KONGSBERG GRUPPEN ASA	NOK	20 118	9 042 416	9 362 917	320 502	0,19 %	0,01 %
BUNZL PLC	GBP	18 744	5 002 780	7 741 139	2 738 359	0,15 %	0,01 %
KUEHNE + NAGEL INTL AG-REG	CHF	2 515	4 797 025	8 794 572	3 997 547	0,17 %	0,00 %
RELX PLC	GBP	111 713	29 799 224	44 979 645	15 180 421	0,89 %	0,01 %
SGS SA-REG	CHF	6 884	6 563 442	6 025 551	(537 891)	0,12 %	0,00 %

KLP-FONDENE

FONDENE 264

ÅRSRAPPORT 2023



KLP AksjeEuropa Indeks

NOTE 3 Verdpapirportefølje - forts.

VERDIPAPIR	Valuta	Antall	Kostpris	Markedsverdi	Urealisert gevinst/tap	Andel av total portefølje	Eierandel i selskapet
ALFA LAVAL AB	SEK	15 816	3 900 548	6 429 460	2 528 912	0,13 %	0,00 %
SANDVIK AB	SEK	49 531	8 898 268	10 886 161	1 987 892	0,22 %	0,00 %
ABB LTD-REG	CHF	73 276	20 683 956	32 979 869	12 295 912	0,66 %	0,00 %
ADECCO GROUP AG-REG	CHF	7 407	3 424 404	3 688 546	264 142	0,07 %	0,00 %
BOUYGUES SA	EUR	9 337	3 217 348	3 573 972	356 624	0,07 %	0,00 %
BRENTAG SE	EUR	6 806	4 188 769	6 354 106	2 165 336	0,13 %	0,00 %
COMPAGNIE DE SAINT GOBAIN	EUR	21 005	10 640 790	15 708 069	5 067 279	0,31 %	0,00 %
GEBERIT AG-REG	CHF	1 526	8 107 637	9 924 797	1 817 160	0,20 %	0,00 %
INTERTEK GROUP PLC	GBP	7 292	4 451 458	4 008 469	(442 989)	0,08 %	0,00 %
KNORR-BREMSE AG	EUR	3 415	3 467 178	2 252 697	(1 214 481)	0,04 %	0,00 %
LEGRAND SA	EUR	12 119	9 573 879	12 793 554	3 219 675	0,25 %	0,00 %
RANDSTAD NV	EUR	5 449	2 983 666	3 467 271	483 606	0,07 %	0,00 %
SCHNEIDER ELECTRIC SE	EUR	25 081	33 205 323	51 147 656	17 942 333	1,02 %	0,00 %
SIEMENS AG-REG	EUR	37 751	46 935 419	71 962 750	25 027 332	1,43 %	0,00 %
SMITHS GROUP PLC	GBP	80 443	17 275 032	18 368 045	1 091 012	0,37 %	0,02 %
IMCD NV	EUR	2 699	5 210 167	4 770 414	(439 753)	0,09 %	0,00 %
ACS ACTIVIDADES CONS Y SERV	EUR	12 192	2 588 303	5 492 922	2 904 620	0,11 %	0,00 %
AENA SME SA	EUR	3 472	5 060 047	6 391 799	1 331 752	0,13 %	0,00 %
DEUTSCHE LUFTHANSA-REG	EUR	37 320	2 445 861	3 369 492	923 631	0,07 %	0,00 %
GEA GROUP AG	EUR	7 245	2 280 720	3 063 369	782 649	0,06 %	0,00 %
GETLINK SE	EUR	45 639	7 733 769	8 481 299	747 529	0,17 %	0,01 %
SCHINDLER HOLDING AG-REG	CHF	3 093	5 883 224	7 445 625	1 562 401	0,15 %	0,00 %
SIEMENS ENERGY AG	EUR	24 285	5 465 487	3 269 295	(2 196 192)	0,07 %	0,00 %
VINCI SA	EUR	29 835	27 819 406	38 055 839	10 236 433	0,76 %	0,01 %
DSV A/S	DKK	8 475	12 440 380	15 120 061	2 679 680	0,30 %	0,00 %
DAIMLER TRUCK HOLDING AG	EUR	24 396	9 131 579	9 310 816	179 236	0,19 %	0,00 %
VOLVO AB-A SHS	SEK	11 220	2 559 342	3 018 882	459 540	0,06 %	0,00 %
AP MOLLER-MAERSK A/S-B	DKK	233	6 324 996	4 256 836	(2 068 161)	0,08 %	0,00 %
AP MOLLER-MAERSK A/S-A	DKK	137	3 770 207	2 469 958	(1 300 249)	0,05 %	0,00 %
ATLAS COPCO AB-A SHS	SEK	124 197	12 344 440	21 720 894	9 376 454	0,43 %	0,00 %
ATLAS COPCO AB-B SHS	SEK	78 446	5 982 794	11 810 366	5 827 572	0,23 %	0,01 %
BEIJER REF AB	SEK	19 400	3 085 510	2 637 276	(448 234)	0,05 %	0,00 %
EPIROC AB-A	SEK	31 282	5 881 892	6 374 082	492 189	0,13 %	0,00 %
EPIROC AB-B	SEK	18 380	3 266 907	3 267 278	371	0,06 %	0,00 %
HUSQVARNA AB-B SHS	SEK	14 966	1 398 280	1 251 472	(146 808)	0,02 %	0,00 %
INVESTMENT AB LATOUR-B SHS	SEK	6 279	1 297 433	1 659 704	362 272	0,03 %	0,00 %
KONE OYJ-B	EUR	15 327	9 253 522	7 765 079	(1 488 443)	0,15 %	0,00 %
LIFCO AB-B SHS	SEK	10 936	2 551 740	2 724 262	172 522	0,05 %	0,00 %
ROCKWOOL A/S-B SHS	DKK	492	1 672 793	1 463 067	(209 725)	0,03 %	0,00 %
SECURITAS AB-B SHS	SEK	20 953	1 727 498	2 081 503	354 005	0,04 %	0,00 %
SKANSKA AB-B SHS	SEK	15 896	3 146 148	2 921 027	(225 121)	0,06 %	0,00 %
SKF AB-B SHARES	SEK	15 354	2 824 102	3 114 636	290 534	0,06 %	0,00 %
VESTAS WIND SYSTEMS A/S	DKK	53 614	14 217 171	17 290 703	3 073 532	0,34 %	0,01 %
VOLVO AB-B SHS	SEK	83 591	15 585 208	22 044 752	6 459 544	0,44 %	0,01 %
WARTSILA OYJ ABP	EUR	21 459	2 338 495	3 159 684	821 188	0,06 %	0,00 %
METSO CORP	EUR	31 199	3 450 036	3 209 555	(240 481)	0,06 %	0,00 %
DHL GROUP	EUR	45 198	20 354 310	22 743 897	2 389 586	0,45 %	0,00 %
FERROVIAL SE	EUR	23 227	4 717 113	8 604 091	3 886 978	0,17 %	0,00 %
Industri Total			621 991 413	786 938 585	164 947 173	15,65 %	

KLP-FONDENE

FONDENE 265

ÅRSRAPPORT 2023



KLP AksjeEuropa Indeks

NOTE 3 Verdipapirportefølje - forts.

VERDIPAPIR	Valuta	Antall	Kostpris	Markedsverdi	Urealisert gevinst/tap	Andel av total portefølje	Eierandel i selskapet
STMICROELECTRONICS NV	EUR	30 995	7 970 190	15 732 474	7 762 284	0,31 %	0,00 %
ASM INTERNATIONAL NV	EUR	2 136	5 692 475	11 261 278	5 568 803	0,22 %	0,00 %
BE SEMICONDUCTOR INDUSTRIES	EUR	3 627	4 441 069	5 552 082	1 111 013	0,11 %	0,00 %
BECHTLE AG	EUR	3 353	486 852	1 707 373	1 220 521	0,03 %	0,00 %
HALMA PLC	GBP	17 574	4 379 622	5 196 592	816 970	0,10 %	0,00 %
NEMETSCHKE SE	EUR	2 946	2 394 594	2 593 741	199 146	0,05 %	0,00 %
DASSAULT SYSTEMES SE	EUR	31 159	11 027 797	15 462 665	4 434 867	0,31 %	0,00 %
SAGE GROUP PLC/THE	GBP	47 162	3 615 273	7 159 076	3 543 803	0,14 %	0,00 %
ASML HOLDING NV	EUR	18 576	76 843 069	142 062 773	65 219 704	2,82 %	0,00 %
CAPGEMINI SE	EUR	7 179	10 219 473	15 201 474	4 982 002	0,30 %	0,00 %
INFINEON TECHNOLOGIES AG	EUR	59 793	16 146 364	25 355 778	9 209 414	0,50 %	0,00 %
LOGITECH INTERNATIONAL-REG	CHF	7 326	5 552 111	7 050 670	1 498 559	0,14 %	0,00 %
SAP SE	EUR	48 117	56 166 347	75 291 383	19 125 035	1,50 %	0,00 %
TEMENOS AG - REG	CHF	2 780	3 541 251	2 623 862	(917 390)	0,05 %	0,00 %
ERICSSON LM-B SHS	SEK	135 115	11 153 249	8 592 978	(2 560 271)	0,17 %	0,00 %
HEXAGON AB-B SHS	SEK	95 996	9 010 537	11 700 407	2 689 871	0,23 %	0,00 %
NOKIA OYJ	EUR	245 505	10 606 489	8 405 812	(2 200 678)	0,17 %	0,00 %
IT Total			239 246 765	360 950 419	121 703 654	7,18 %	
ARKEMA	EUR	2 662	2 552 107	3 075 956	523 849	0,06 %	0,00 %
CRODA INTERNATIONAL PLC	GBP	6 464	4 690 209	4 226 147	(464 061)	0,08 %	0,00 %
EMS-CHEMIE HOLDING AG-REG	CHF	324	2 394 863	2 662 383	267 519	0,05 %	0,00 %
NORSK HYDRO ASA	NOK	297 745	22 245 408	20 365 758	(1 879 650)	0,40 %	0,01 %
UMICORE	EUR	9 471	4 050 420	2 645 635	(1 404 785)	0,05 %	0,00 %
OCI NV	EUR	13 120	3 674 920	3 862 180	187 260	0,08 %	0,01 %
SYMRISE AG	EUR	6 147	6 017 191	6 871 186	853 996	0,14 %	0,00 %
EVONIK INDUSTRIES AG	EUR	11 394	2 890 228	2 364 736	(525 491)	0,05 %	0,00 %
MONDI PLC	GBP	22 477	4 488 310	4 474 097	(14 213)	0,09 %	0,00 %
COVESTRO AG	EUR	8 894	4 212 048	5 256 270	1 044 222	0,10 %	0,00 %
SMURFIT KAPPA GROUP PLC	EUR	11 568	4 073 680	4 656 349	582 669	0,09 %	0,00 %
CLARIANT AG-REG	CHF	9 992	1 821 824	1 497 450	(324 374)	0,03 %	0,00 %
RIO TINTO PLC	GBP	51 884	33 927 103	39 241 619	5 314 517	0,78 %	0,00 %
YARA INTERNATIONAL ASA	NOK	7 032	2 774 805	2 539 958	(234 846)	0,05 %	0,00 %
BOLIDEN AB	SEK	14 839	1 371 372	4 702 916	3 331 544	0,09 %	0,01 %
AKZO NOBEL NV.	EUR	7 830	7 074 863	6 572 253	(502 610)	0,13 %	0,00 %
ANTOFAGASTA PLC	GBP	20 837	3 256 687	4 530 719	1 274 032	0,09 %	0,00 %
BASF SE	EUR	40 742	25 096 681	22 295 588	(2 801 093)	0,44 %	0,00 %
CRH PLC	GBP	32 784	13 006 200	22 962 075	9 955 875	0,46 %	0,00 %
GIVAUDAN-REG	CHF	431	15 511 907	18 118 980	2 607 073	0,36 %	0,00 %
VOESTALPINE AG	EUR	5 269	1 679 817	1 688 190	8 372	0,03 %	0,00 %
AIR LIQUIDE SA	EUR	24 133	30 164 011	47 682 035	17 518 024	0,95 %	0,00 %
ARCELORMITTAL	EUR	23 003	7 368 944	6 625 669	(743 275)	0,13 %	0,00 %
HOLCIM LTD	CHF	24 778	10 702 608	19 738 771	9 036 163	0,39 %	0,00 %
SIKA AG-REG	CHF	6 953	16 857 463	22 962 827	6 105 365	0,46 %	0,00 %
ANGLO AMERICAN PLC	GBP	77 788	29 535 469	19 845 544	(9 689 926)	0,39 %	0,01 %
CHR HANSEN HOLDING A/S	DKK	4 591	3 541 013	3 911 915	370 902	0,08 %	0,00 %
HOLMEN AB-B SHARES	SEK	3 820	1 718 061	1 638 736	(79 325)	0,03 %	0,00 %
NOVOZYMES A/S-B SHARES	DKK	9 468	4 636 858	5 287 635	650 777	0,11 %	0,00 %
STORA ENSO OYJ-R SHS	EUR	28 203	3 990 614	3 962 852	(27 762)	0,08 %	0,00 %

KLP-FONDENE

FONDENE 266

ÅRSRAPPORT 2023



KLP AksjeEuropa Indeks

NOTE 3 Verdipapirportefølje - forts.

VERDIPAPIR	Valuta	Antall	Kostpris	Markedsverdi	Urealisert gevinst/tap	Andel av total portefølje	Eierandel i selskapet
SVENSKA CELLULOSA AB SCA-B	SEK	28 047	3 819 813	4 270 639	450 826	0,08 %	0,00 %
UPM-KYMMENE OYJ	EUR	24 750	7 361 278	9 457 027	2 095 749	0,19 %	0,00 %
SIG GROUP AG	CHF	13 667	3 124 488	3 191 042	66 554	0,06 %	0,00 %
DSM-FIRMENICH AG	EUR	8 732	12 080 766	9 012 315	(3 068 451)	0,18 %	0,00 %
ENDEAVOUR MINING PLC	GBP	9 134	2 741 384	2 077 709	(663 675)	0,04 %	0,00 %
SYENSCO SA	EUR	3 273	1 627 778	3 461 053	1 833 275	0,07 %	0,00 %
WACKER CHEMIE AG	EUR	660	983 287	846 301	(136 986)	0,02 %	0,00 %
Råvarer Total			307 064 477	348 582 515	41 518 038	6,93 %	
PUBLICIS GROUPE	EUR	10 576	4 240 068	9 966 336	5 726 268	0,20 %	0,00 %
WPP PLC	GBP	48 367	5 304 348	4 715 156	(589 192)	0,09 %	0,00 %
AUTO TRADER GROUP PLC	GBP	39 751	2 428 399	3 712 582	1 284 184	0,07 %	0,00 %
INFORMA PLC	GBP	160 594	13 643 141	16 242 148	2 599 008	0,32 %	0,01 %
INFRASTRUTTURE WIRELESS ITAL	EUR	17 328	2 020 374	2 225 813	205 439	0,04 %	0,00 %
BT GROUP PLC	GBP	291 750	5 170 189	4 668 542	(501 647)	0,09 %	0,00 %
DEUTSCHE TELEKOM AG-REG	EUR	148 350	21 932 264	36 197 752	14 265 488	0,72 %	0,00 %
ORANGE	EUR	85 544	10 241 979	9 888 495	(353 484)	0,20 %	0,00 %
SWISSCOM AG-REG	CHF	1 199	5 458 795	7 320 623	1 861 828	0,15 %	0,00 %
TELENOR ASA	NOK	27 827	4 358 675	3 244 628	(1 114 047)	0,06 %	0,00 %
ADEVINTA ASA	NOK	15 188	2 149 331	1 707 131	(442 200)	0,03 %	0,00 %
KONINKLIJKE KPN NV	EUR	153 458	4 080 890	5 367 851	1 286 961	0,11 %	0,00 %
CELLNEX TELECOM SA	EUR	26 662	11 771 317	10 666 179	(1 105 138)	0,21 %	0,00 %
TELECOM ITALIA SPA	EUR	478 124	2 653 282	1 578 040	(1 075 242)	0,03 %	0,00 %
TELEFONICA SA	EUR	228 464	8 209 619	9 057 725	848 105	0,18 %	0,00 %
VIVENDI SE	EUR	31 711	6 318 951	3 442 236	(2 876 715)	0,07 %	0,00 %
SCOUT24 SE	EUR	3 120	2 332 311	2 245 710	(86 601)	0,04 %	0,00 %
UNIVERSAL MUSIC GROUP NV	EUR	37 856	1 541 425	10 961 185	9 419 760	0,22 %	0,00 %
ELISA OYJ	EUR	6 568	3 361 281	3 085 112	(276 170)	0,06 %	0,00 %
TELE2 AB-B SHS	SEK	25 232	2 921 516	2 200 445	(721 071)	0,04 %	0,00 %
TELIA CO AB	SEK	118 079	4 125 784	3 061 642	(1 064 142)	0,06 %	0,00 %
VODAFONE GROUP PLC	GBP	1 051 963	15 835 052	9 337 340	(6 497 711)	0,19 %	0,00 %
BOLLORE SE	EUR	32 358	1 506 679	2 052 812	546 132	0,04 %	0,00 %
Telecom Total			141 605 670	162 945 483	21 339 813	3,24 %	
CENTRICA PLC	GBP	253 333	4 156 707	4 613 000	456 293	0,09 %	0,00 %
SNAM SPA	EUR	95 336	4 829 904	4 978 648	148 744	0,10 %	0,00 %
SSE PLC	GBP	54 999	9 075 043	13 215 533	4 140 490	0,26 %	0,01 %
UNITED UTILITIES GROUP PLC	GBP	31 659	3 625 698	4 342 603	716 904	0,09 %	0,00 %
VEOLIA ENVIRONNEMENT	EUR	31 423	8 040 350	10 067 941	2 027 590	0,20 %	0,00 %
E.ON SE	EUR	101 772	10 751 545	13 872 010	3 120 464	0,28 %	0,00 %
IBERDROLA SA	EUR	321 301	32 991 982	42 785 596	9 793 614	0,85 %	0,01 %
NATIONAL GRID PLC	GBP	171 161	19 774 708	23 444 577	3 669 869	0,47 %	0,00 %
ELIA GROUP SA/NV	EUR	1 313	1 389 567	1 668 897	279 330	0,03 %	0,00 %
SEVERN TRENT PLC	GBP	12 275	3 982 024	4 098 498	116 474	0,08 %	0,00 %
ACCIONA SA	EUR	1 003	1 826 518	1 499 912	(326 605)	0,03 %	0,00 %
ENAGAS SA	EUR	11 934	2 339 491	2 043 702	(295 789)	0,04 %	0,00 %
ENGIE	EUR	93 145	11 926 529	16 633 469	4 706 940	0,33 %	0,00 %
NATURGY ENERGY GROUP SA	EUR	5 983	1 412 424	1 812 248	399 824	0,04 %	0,00 %
VERBUND AG	EUR	6 226	4 621 018	5 870 588	1 249 571	0,12 %	0,00 %

KLP-FONDENE

FONDENE 267

ÅRSRAPPORT 2023



KLP AksjeEuropa Indeks

NOTE 3 Verdipapirportefølje - forts.

VERDIPAPIR	Valuta	Antall	Kostpris	Markedsverdi	Urealisert gevinst/tap	Andel av total portefølje	Eierandel i selskapet
TERNA-RETE ELETTRICA NAZIONA	EUR	64 784	4 043 790	5 490 091	1 446 301	0,11 %	0,00 %
EDP RENOVAVEIS SA	EUR	15 069	2 876 740	3 131 681	254 941	0,06 %	0,00 %
ENEL SPA	EUR	496 894	36 046 520	37 515 748	1 469 228	0,75 %	0,00 %
FORTUM OYJ	EUR	23 077	4 791 015	3 381 095	(1 409 920)	0,07 %	0,00 %
ORSTED A/S	DKK	8 890	9 659 128	5 007 649	(4 651 480)	0,10 %	0,00 %
CORP ACCIONA ENERGIAS RENOVA	EUR	2 316	891 210	729 576	(161 634)	0,01 %	0,00 %
ENDESA SA	EUR	16 503	3 093 034	3 417 664	324 630	0,07 %	0,00 %
REDEIA CORP SA	EUR	19 021	3 300 147	3 181 601	(118 546)	0,06 %	0,00 %
Forsyninger Total			185 445 092	212 802 325	27 357 233	4,23 %	
KLEPIERRE	EUR	9 964	1 909 555	2 758 758	849 203	0,05 %	0,00 %
SWISS PRIME SITE-REG	CHF	3 418	2 755 333	3 705 685	950 351	0,07 %	0,00 %
WAREHOUSES DE PAUW SCA	EUR	8 172	2 768 053	2 612 811	(155 242)	0,05 %	0,00 %
LEG IMMOBILIE SE	EUR	3 293	3 799 568	2 930 281	(869 287)	0,06 %	0,00 %
VONOVIA SE	EUR	33 125	15 588 248	10 605 830	(4 982 418)	0,21 %	0,00 %
COVIVIO	EUR	2 727	1 706 124	1 489 260	(216 864)	0,03 %	0,00 %
GECINA SA	EUR	1 926	2 305 211	2 378 912	73 701	0,05 %	0,00 %
LAND SECURITIES GROUP PLC	GBP	30 433	(248 951)	2 776 915	3 025 865	0,06 %	0,00 %
SEGRO PLC	GBP	55 648	5 537 857	6 386 034	848 177	0,13 %	0,00 %
UNIBAIL-RODAMCO-WESTFIELD	EUR	5 171	3 296 130	3 882 087	585 957	0,08 %	0,00 %
FASTIGHETS AB BALDER-B SHRS	SEK	32 616	2 555 278	2 350 716	(204 562)	0,05 %	0,00 %
SAGAX AB-B	SEK	9 683	2 790 959	2 706 814	(84 145)	0,05 %	0,00 %
Eiendom Total			44 763 366	44 584 102	(179 264)	0,89 %	
Verdipapirer Totalt			3 972 911 518	4 957 958 641	985 047 123	98,58 %	

	2023	2022
Porteføljens omløpshastighet	0,18	0,24
Transaksjonskostnader	54 716	154 033

ÅRSRAPPORT 2023



KLP AksjeEuropa Indeks

ÅRSRAPPORT 2023

NOTE 4 Finansielle derivater

Instrument	Papir/Underliggende	Valuta	Antall	Markeds-eksponering i NOK	Gj.sn. Markeds-eksponering i NOK	Forfall
Future	CAC40	EUR	120	10 154 780	13 402 278	19.01.2024
Future	EURO STOXX 50	EUR	400	20 290 452	26 794 194	15.03.2024
Future	FTSE100 INDEX	GBP	280	26 030 754	33 430 161	15.03.2024
Sum				56 475 986	73 626 633	

Futureskontraktene har daglig oppgjør, og fondet mottar ikke sikkerhet for slike kontrakter.

Motparter finansielle derivater:
MORGAN STANLEY

NOTE 5 Verdipapirutlån

KRONER	2023	2022
Aksjer	62 253 334	32 405 967
Sum overførte eiendeler som fortsatt balanseføres	62 253 334	32 405 967
Innskudd fra kredittinstitusjoner	0	0
Sertifikater og obligasjoner	66 086 051	35 529 173
Aksjer	0	0
Sikkerhetsstillelser tilknyttet eiendelene	66 086 051	35 529 173
Inntekter verdipapirutlån	137 061	358 201
Kostnader verdipapirutlån	33 488	67 282

Verdipapirutlån benyttes for å øke fondets inntekter uten å øke fondets markedsrisiko. Alle kostnader er til fondets depotbank Northern Trust.

Motparter verdipapirutlån:
CITIGROUP GLOBAL MARKETS INC.
CITIGROUP GLOBAL MARKETS LIMITED
SOCIETE GENERALE, PARIS BRANCH
UBS AG, LONDON BRANCH



KLP AksjeEuropa Indeks

ÅRSRAPPORT 2023

NOTE 6 Opplysninger om fondet

Se også ovenfor og side 11.

EGENKAPITAL	Egenkapital 31.12.2023	Tegning	Innløsning	Overført til/fra opp- tjent egenkapital	Egenkapital 01.01.2023
ANDELSKLASSE					
KLP AksjeEuropa Indeks		-	-		4 324 911 121
KLP AksjeEuropa Indeks N		60 824 183	-19 549 202	33 803 726	
KLP AksjeEuropa Indeks P		333 336 527	-702 650 108	168 219 394	
KLP AksjeEuropa Indeks S		231 391 917	-3 219 466 521	225 073 377	
KLP AksjeEuropa Indeks S-100		169 615 218	-32 156 627	28 512 838	
KLP AksjeEuropa Indeks TA		2 931 249 192	-90 000 000	585 995 067	
KLP AksjeEuropa Indeks	5 029 110 103	3 726 417 037	-4 063 822 458	1 041 604 403	4 324 911 121

	31.12.23		31.12.22		31.12.21	
	Antall andeler	Kurs	Antall andeler	Kurs	Antall andeler	Kurs
ANDELSKLASSE						
KLP AksjeEuropa Indeks			-	-	2 532 704,1718	2 510,3124
KLP AksjeEuropa Indeks N	130 562,0761	1 250,0938	96 431,9433	1 005,1204	-	-
KLP AksjeEuropa Indeks P	433 245,5171	1 874,7161	626 056,3602	1 508,4734	-	-
KLP AksjeEuropa Indeks S	372 061,5862	2 920,8230	1 398 303,7469	2 348,2910	-	-
KLP AksjeEuropa Indeks S-100	137 725,3441	999,5919	-	-	-	-
KLP AksjeEuropa Indeks TA	2 830 358,7857	999,6523	-	-	-	-
KLP AksjeEuropa Indeks	3 903 953,3092		2 120 792,0504		2 532 704,1718	

Fondet hadde en skattemessig aksjeandel på over 80 % ved inngangen til 2023, det vil si at andelstransaksjoner i 2023 får en aksjeandel på 100 % ved skattemessig realisasjon.

Andelsklassen KLP AksjeEuropa Indeks S belastes daglig forvaltningshonorar til KLP Kapitalforvaltning AS. Forvaltningshonoraret utgjør 0,09 % p.a. og beregnes på grunnlag av fondets verdi.

Andelsklassen KLP AksjeEuropa Indeks P belastes daglig forvaltningshonorar til KLP Kapitalforvaltning AS. Forvaltningshonoraret utgjør 0,2 % p.a. og beregnes på grunnlag av fondets verdi.

Andelsklassen KLP AksjeEuropa Indeks N belastes daglig forvaltningshonorar til KLP Kapitalforvaltning AS. Forvaltningshonoraret utgjør 0,1 % p.a. og beregnes på grunnlag av fondets verdi.

Andelsklassen KLP AksjeEuropa Indeks S-100 belastes daglig forvaltningshonorar til KLP Kapitalforvaltning AS. Forvaltningshonoraret utgjør 0,08 % p.a. og beregnes på grunnlag av fondets verdi.

Andelsklassen KLP AksjeEuropa Indeks TA belastes daglig forvaltningshonorar til KLP Kapitalforvaltning AS. Forvaltningshonoraret utgjør 0,06 % p.a. og beregnes på grunnlag av fondets verdi.

KLP-FONDENE

FONDENE 270



KLP AksjeEuropa Indeks

KLP-FONDENE

KLP AksjeEuropa Indeks

ÅRSRAPPORT FOR MILJØ- OG SOSIALE EGENSKAPER 2023

SFDR-kategori 8

Org No.: 990122555

LEI: 549300QU48SPVN3M3M29

Sist oppdatert 31.01.2024

ÅRSRAPPORT 2023
BÆREKRAFT

Med **bærekraftig investering** menes en investering i en økonomisk aktivitet som bidrar til et miljømål eller et sosialt mål, forutsatt at investeringen ikke gjør betydelig skade på et miljømål eller et sosialt mål, og at foretakene som det er investert i, følger god styringspraksis.

EUs taksonomi er et klassifiseringssystem som er fastsatt i forordning (EU) 2020/852, og som fastsetter en liste over **miljømessig bærekraftige økonomiske aktiviteter**. Den nevnte forordningen omfatter ikke en liste over sosialt bærekraftige økonomiske aktiviteter. Bærekraftige investeringer med et miljømål kan være i samsvar med taksonomien eller ikke.

Hadde dette finansielle produktet et bærekraftig investeringsmål?

- Ja
 Nei

Dette produktet:

- fremmet miljøegenskaper / sosiale egenskaper, og selv om det ikke hadde bærekraftige investeringer som mål, hadde det en andel med bærekraftige investeringer på 63.4%
- med et miljømål i økonomiske aktiviteter som anses som miljømessig bærekraftige i samsvar med EUs taksonomi
- med et miljømål i økonomiske aktiviteter som ikke anses som miljømessig bærekraftige i samsvar med EUs taksonomi
- med et sosialt mål
- fremmet miljøegenskaper / sosiale egenskaper, men foretok ingen bærekraftige investeringer

1. I hvilken grad ble de miljøegenskapene og/eller de sosiale egenskapene som dette finansielle produktet fremmer, oppnådd?

KLP AksjeEuropa Indeks fremmer blant annet følgende miljømessige og/eller sosiale egenskaper:

- Miljømessige egenskaper som inkluderer blant annet god håndtering av klimarisiko, reduksjon av klimagassutslipp og forurensning og bevaring av biologisk mangfold.
- Sosiale egenskaper som inkluderer blant annet respekt for grunnleggende menneskerettigheter, herunder, helse og sikkerhet, menneskerettigheter i krig og konfliktområder og arbeidsrettigheter.

I tillegg har KLP Kapitalforvaltning AS (heretter KLP KF) fokus på eierstyring og selskapsledelse, som inkluderer antikorrupsjon, anti-hvitvasking og ansvarlig skattepraksis for å sikre at selskaper det investeres i følger god styringspraksis.

De miljømessige og/eller sosiale egenskapene nevnt her er oppfylt først og fremst gjennom eksklusjon av selskaper som bryter med KLP-fondenes retningslinje som ansvarlig investor og gjennom aktivt eierskap.

Arbeidet med aktivt eierskap inkluderer både dialog med utvalgte selskaper i fondet og stemmegivning på generalforsamlingene til disse selskapene.

Les mer om gjeldende retningslinjer, aktivt eierskap og ekskluderte selskaper på klp.no.



KLP AksjeEuropa Indeks

Bærekraftsindikatorer måler hvordan de miljømessige eller sosiale egenskapene som fremmes av det finansielle produktet oppnås.

1.1 Hvilket resultat hadde bærekraftsindikatorene?

Under følger en oversikt over hvilke bærekraftsindikatorer som benyttes for å måle oppnåelse av fondets miljømessige eller sosiale egenskaper, samt en beskrivelse av oppnådde resultater. Indikatorene er gjennomsnitt av verdier for hver kvartalsslutt.

Bærekraftsrisiko

Fondet bruker MSCI ESG Rating for å måle eksponering mot bærekraftsrisiko og håndtering av risiko knyttet til miljø, sosiale aspekter og eierstyring og selskapsledelse.



FONDETS MSCI ESG-RATING: **AA**

MSCI analyserer selskaper opp mot flere kriterier innenfor miljø (E), sosiale forhold (S) og eierstyring (G), og gir selskapene en ESG-rating fra AAA (best) til CCC (dårligst). Figuren over viser andelen av fondet investert i selskaper med AAA- til CCC-rating, opp mot andelen av referanseindeksens vekt i samme rating.

Principle Adverse Impact (PAI)

Tabellen under viser fondets negative påvirkning på de viktigste bærekraftsfaktorene. Dekningskolonnen viser hvor stor andel av fondets investeringer som har data for den enkelte faktor. Nærmere beskrivelser av hvordan indikatorene regnes ut og hvordan KLP KF jobber for å redusere påvirkningen finnes i KLP KFs PAI-rapport på klp.no.

Indikator	Dekning	Resultat
Klimagassutslipp Scope 1 (tonn CO2e)	100 %	24 288
Klimagassutslipp Scope 2 (tonn CO2e)	100 %	5 403
Klimagassutslipp Scope 3 (tonn CO2e)	100 %	289 788
Klimagassutslipp Scope 123 (tonn CO2e)	100 %	319 070
Karbonavtrykk Scope 123 (tonn CO2e per M€ investert)	100 %	730
Karbonintensitet Scope 123 (tonn CO2e per M€ inntekter i selskapene)	100 %	1 133
Eksposering mot selskaper med virksomhet i fossilbrenselsektoren	100 %	12 %
Andel av ikke-fornybar forbruk og produksjon av energi	78 %	60 %
Energiforbruksintensitet per sektor med høy klimapåvirkning (GWh per M€ inntekter i foretak det er investert i)	95 %	
Jordbruk, skogbruk og fiske	100 %	0.2
Bergverksdrift og utvinning	100 %	1.5
Industri	98 %	0.5
Elektrisitets-, gass-, damp- og varmtvannsforsyning	78 %	2.1
Vannforsyning, avløps- og renovasjonsvirksomhet	100 %	2.8
Bygge- og anleggsvirksomhet	81 %	0.2
Varehandel, reparasjon av motorvogner	91 %	0.1
Transport og lagring	85 %	0.5
Omsetning og drift av fast eiendom	89 %	0.4
Andel av investeringer i foretak med negativ påvirkning på områder som er følsomme for biologisk mangfold	100 %	1 %
Utslipp til vann (tonn per M€ investert)	6 %	0.2
Farlig avfall og radioaktivt avfall (tonn per M€ investert)	46 %	1.3
Manglende overholdelse av FN's Global Compact-prinsipper og OECD retningslinjer for flernasjonale selskap	100 %	1 %
Mangel på prosesser og mekanismer for å overvåke etterlevelse med FN's Global Compact-prinsipper og OECD retningslinjer for flernasjonale selskap	100 %	0 %
Ujustert lønnsforskjell mellom kjønnene (ratio)	51 %	13 %
Kjønnsbalanse i styret (ratio)	100 %	42 %
Eksposering mot kontroversielle våpen	100 %	0 %

Se punkt 4.3 for resultat på EU-taksonomien som bærekraftsindikator.



KLP AksjeEuropa Indeks

1.2 Sammenlignet med tidligere perioder?

Fondet har ingen tidligere periodiske rapporter å sammenligne mot.

1.3 Hvilke var målene for de bærekraftige investeringene som det finansielle produktet delvis foretok, og hvordan bidro den bærekraftige investeringen til slike mål?

En investering er bærekraftig dersom en utsteder og/eller verdipapir bidrar vesentlig til minst ett av målene under, uten å gjøre vesentlig skade på noen av de andre. I tillegg skal alle utstedere følge god styringspraksis. Den delen av fondets investeringer som er bærekraftige var i selskaper som bidro til følgende mål:

Mål	Indikator	Andel av fondet
Parisavtalens 1,5 graders mål	Andel av investeringene med et karbonreduksjonsmål validert av Science Based Targets initiative (SBTi)	39.4 %
Bidra til målene i EU-taksonomien for bærekraftige aktiviteter	Rapportert eller estimert taksonomiopphåelse	18.1 %
FNs bærekraftsmål	SDG-score	2.4 %
God håndtering av ESG-risiko	Bærekraftsrisiko (ESG-analyse samt underliggende score på E (miljø), S (sosial) og G (selskapsstyring))	45.3 %
Øke tilgang til universelle helsetjenester	Access to Healthcare score	11.8 %
Finansiere grønne aktiviteter	Financing Environmental Impact Score	7.7 %

1.4 På hvilken måte forårsaket ikke de bærekraftige investeringene som det finansielle produktet delvis foretok, noen betydelig skade for noen av de miljømessig eller sosialt bærekraftige investeringsmålene?

Bærekraftige investeringer skal ikke gjøre betydelig skade på noen av fondets mål. Dersom et selskap gjør betydelig skade vil investeringen ikke lenger anses som bærekraftig.

Gjennom eksklusjon av selskaper som bryter med KLP-fondenes retningslinje som ansvarlig investor, blir det ikke plassert midler i selskaper som bryter med internasjonale standarder basert på adferdsbaserte eller produktbaserte kriterier. KLP KF overvåker fondets beholdning kontinuerlig for alvorlig og/eller systematisk brudd på internasjonale normer og konvensjoner gitt av FN, ILO og OECD. For å påvirke selskaper som fondet er investert i til mer bærekraftig verdiskaping benyttes selskapsdialog. Dersom KLP KF vurderer at det er en høy risiko for at brudd med internasjonale normer og konvensjoner vil vedvare, vil selskapet vurderes for ekskludering.

De viktigste negative påvirkningene er de mest betydelige negative påvirkningene som investeringsbeslutninger har på bærekraftsfaktorer på området miljøspørsmål, sosiale spørsmål og personalspørsmål samt spørsmål knyttet til respekt for menneskerettigheter og bekjempelse av korrupsjon og bestikkelser.

1.4.1 Hvordan ble det tatt hensyn til indikatorene for negative påvirkninger på bærekraftsfaktorer?

Alle investeringer kan ha en form for negativ påvirkning som bør håndteres og over tid reduseres. Indikatorer på de viktigste negative påvirkninger på bærekraftsfaktorer (PAI-indikatorer), er en kvantitativ måte å måle fondets negative påvirkning på.

KLP KF rapporterer fremskritt på PAI-indikatorene og jobber aktivt for kontinuerlig forbedring. Dette gjøres gjennom en kombinasjon av overvåking av investeringene for alvorlige hendelser, vurdering av selskapenes bærekraftsrisiko i arbeidet med aktiv eierskapsutøvelse, samt dialog. En beskrivelse av KLP KFs tiltak og mål på bærekraftsfaktorene finnes på klp.no

KLP KFs PAI-rapport er tilgjengelig på klp.no. De valgfrie PAI-indikatorene er valgt ut på grunnlag av KLPs strategiske prioriteringer på aktivt eierskap. Indikatorene er knyttet til temaer som KLP KF har god kunnskap om og som vi mener vi har evne til å påvirke i riktig retning.

KLP AksjeEuropa Indeks

1.4.2 Var bærekraftige investeringer i samsvar med OECDs retningslinjer for flernasjonale selskaper og FNs veiledende prinsipper for næringsliv og menneskerettigheter?

KLP-fondenes retningslinje som ansvarlig investor inkluderer forventninger på sosial bærekraft inkludert arbeidstakerrettigheter, helse og sikkerhet og menneskerettigheter i krig og konfliktråder. Forventningene er basert på internasjonale standarder som OECDs retningslinjer for flernasjonale selskaper, FNs veiledende prinsipper for næringsliv og menneskerettigheter, FNs Global Compact-prinsipper og FNs bærekraftsmål. I tillegg gjør KLP KF løpende aktsomhetsvurderinger av utstedere i utvalgte høy-risiko sektorer og/eller land.

Arbeidet beskrevet over er risikoreduserende og sikrer at investeringene er gjort i samsvar med OECDs retningslinjer for flernasjonale selskaper og FNs veiledende prinsipper for næringsliv og menneskerettigheter. Dette betyr ikke at KLP KF kan garantere at investeringene ikke bidrar til brudd på menneskerettigheter, men at det gjøres et systematisk arbeid for å overvåke investeringene, sette i gang tiltak dersom brudd oppdages, og at resultatene av arbeidet offentliggjøres.

EUs taksonomi fastsetter et prinsipp om ikke å gjøre betydelig skade som innebærer at investeringer som er i samsvar med taksonomien, ikke bør gjøre betydelig skade på EUs taksonomi-mål, og ledsages av spesifikke EU-kriterier.

Prinsippet om ikke å gjøre betydelig skade gjelder bare for de av det finansielle produktets underliggende investeringer som tar hensyn til EU-kriteriene for økonomiske aktiviteter som er miljømessig bærekraftige. Den gjestående delen av det finansielle produktets underliggende investeringer tar ikke hensyn til EU-kriteriene for miljømessig bærekraftige økonomiske aktiviteter. Andre bærekraftige investeringer må heller ikke gjøre betydelig skade på miljømål eller sosiale mål.

Listen omfatter de investeringene som utgjør **den største andelen av investeringene** til det finansielle produktet i referanseperioden, som er beholdninger snittet per kvartalslutt i 2023.

2. Hvordan tok dette finansielle produktet hensyn til de viktigste negative påvirkningene på bærekraftsfaktorer?

De viktigste negative påvirkningene på bærekraftsfaktorer er hensyntatt via eksklusjon av selskaper som bryter med internasjonale anerkjente normer for menneskerettigheter, arbeidstakerrettigheter, rettigheter i krig og konflikt, og selskaper som forårsaker alvorlig miljøskade, har uakseptable utslipp av klimagasser eller er involvert i korrupsjon eller annen økonomisk kriminalitet. I tillegg bruker KLP KF aktiv eierskapsutøvelse for å motivere selskapene til å redusere sin negative påvirkning.

KLP KF benytter eksterne dataleverandører for å innhente data på obligatoriske PAI-indikatorer og kan bruke dataene til å følge selskapenes negative påvirkning på bærekraftfaktorer over tid, og til å prioritere aktiv eierskapsutøvelse inn mot selskapene med de største utfordringene.

3. Hvilke investeringer var de viktigste for dette finansielle produktet?

Største investeringer	Sektor	% Eiendeler	Land
Nestle SA	Konsum	3.7 %	USA
Novo Nordisk A/S	Helsetjenester	2.9 %	Danmark
ASML Holding NV	Informasjonsteknologi	2.7 %	Nederland
Shell PLC	Energi	2.2 %	Nederland
Roche Holding AG	Helsetjenester	2.1 %	USA
AstraZeneca PLC	Helsetjenester	2.1 %	Storbritannia
Novartis AG	Helsetjenester	2.1 %	Sveits
Unilever PLC	Konsum	1.6 %	Storbritannia
HSBC Holdings plc	Finans	1.5 %	Storbritannia
TotalEnergies SE	Energi	1.4 %	Frankrike
SAP SE	Informasjonsteknologi	1.4 %	Tyskland
L'Oreal SA	Konsum	1.4 %	Frankrike
Siemens AG	Industri	1.4 %	Tyskland
Sanofi SA	Helsetjenester	1.2 %	USA
BP PLC	Energi	1.1 %	Storbritannia

KLP AksjeEuropa Indeks

Fordeling av eiendeler beskriver andelen av investeringer i bestemte eiendeler.

4. Hvor stor var andelen av bærekraftsrelaterte investeringer?

KLP AksjeEuropa Indeks har gjennom 2023 hatt en andel på 97.6% investeringer som er i samsvar med miljø- og/eller sosiale egenskaper (#1 Samsvar med miljøegenskaper / sosiale egenskaper). 63.4% av investeringene utgjorde bærekraftige investeringer (#1A Bærekraftige) og av disse investeringene var 54.3% andre miljømessige investeringer og 9.2% sosiale investeringer. Resterende investeringer i fondet, 2.4%, er i kontanter og sikringskontrakter (#2 Andre).

For å være i samsvar med EUs taksonomi omfatter kriteriene for **fossilgass** utslippsbegrensninger og overgang til full fornybar energi eller lavkarbondrivstoff innen utgangen av 2035. For **kjerneenergi** inkluderer kriteriene omfattende sikkerhets- og avfallshåndteringsregler.

Muliggjørende aktiviteter gjør det direkte mulig for andre aktiviteter å bidra vesentlig til et miljømål.

Omstillings-aktiviteter er aktiviteter der lavutslippsalternativer ennå ikke er tilgjengelige, og der blant annet klimagassutslippene er på nivå med de beste resultatene.

4.1 Hvordan var fordelingen av eiendeler?



#1 Samsvar med miljøegenskaper / sosiale egenskaper omfatter investeringene til det finansielle produktet som brukes til å oppnå de miljøegenskapene eller de sosiale egenskapene som det finansielle produktet fremmer

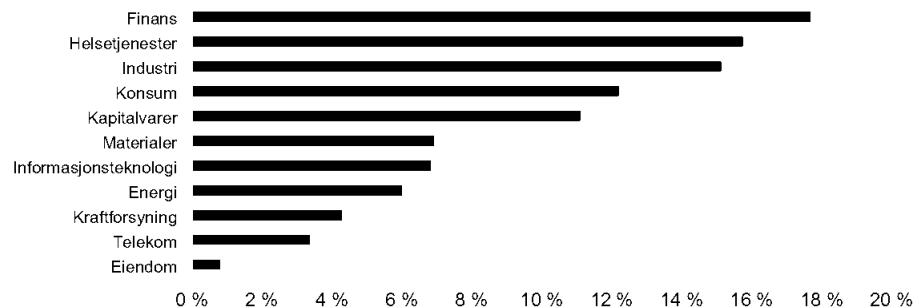
#2 Andre omfatter de gjestående investeringene til det finansielle produktet som verken er i samsvar med miljøegenskapene eller de sosiale egenskapene, og heller ikke anses som bærekraftige investeringer.

Kategori **#1 Samsvar med miljøegenskaper / sosiale egenskaper** omfatter følgende:

- Underkategori **#1A Bærekraftige** omfatter miljømessig og sosialt bærekraftige investeringer
- Underkategori **#1B Andre miljøegenskaper / sosiale egenskaper** omfatter investeringer som er i samsvar med de miljøegenskapene eller de sosiale egenskapene som ikke anses som bærekraftige investeringer.

4.2 I hvilke økonomiske sektorer ble investeringene foretatt?

KLP AksjeEuropa Indeks har gjennom 2023 hatt størst eksponering i sektorene finans, helsetjenester og industri.





KLP AksjeEuropa Indeks

Aktiviteter i samsvar med taksonomien uttrykkes som en andel av:

omsetning som gjenspeiler andelen av inntektene fra grønn virksomhet i foretak som det er investert i,

investeringsutgifter (CapEx) som viser grønne investeringer foretatt av foretak som det er investert i, for eksempel i forbindelse med omstillingen til en grønn økonomi,

driftsutgifter (OpEx) som gjenspeiler grønn driftsvirksomhet i foretak som det er investert i.

4.3 I hvilken grad var bærekraftige investeringer med et miljømål i samsvar med EUs taksonomi?


Andelen bærekraftige investeringer med et miljømål i samsvar med EUs taksonomi var 3.4%.

4.3.1 Har det finansielle produktet investert i fossil gass og / eller kjernekraft relaterte aktiviteter i tråd med EU-taksonomien¹?

- Ja: i fossil gass i kjernekraft
 Nei

¹ Fossilgassaktiviteter og/eller kjerneenergirelaterte aktiviteter vil bare være i samsvar med EUs taksonomi dersom de bidrar til å begrense klimaendringene og ikke gjør betydelig skade på noen av EUs taksonomimål – se forklarende merknad i venstre marg. De fullstendige kriteriene for økonomiske fossilgass- og kjerneenergiaktiviteter som er i samsvar med EUs taksonomi, er fastsatt i delegert kommisjonsforordning (EU) 2022/1214.

Diagrammene nedenfor viser med grønt prosentdelen av investeringer som var i samsvar med EUs taksonomi. Ettersom det ikke finnes noen hensiktsmessig metode for å fastsette taksonomi-samsvaret for statsobligasjoner^{*}, viser det første diagrammet taksonomi-samsvaret for alle investeringene til det finansielle produktet inklusiv statsobligasjoner, mens det andre diagrammet viser taksonomi-samsvaret bare for investeringene til det finansielle produktet eksklusiv statsobligasjoner.



^{*} I disse diagrammene omfatter «statsobligasjoner» alle eksponeringer mot stater

4.4 Hvor stor var andelen av investeringer i omstillingsaktiviteter og muliggjørende aktiviteter?

Det er foreløpig mangel på data for å måle slike aktiviteter.

4.5 Hvordan var prosentdelen av investeringer som var i samsvar med EUs taksonomi, sammenlignet med tidligere referanseperioder?

Fondet har ingen tidligere periodiske rapporter å sammenligne mot.

4.6 Hvor stor var andelen med bærekraftige investeringer med et miljømål som ikke var i samsvar med EUs taksonomi?

Fondet hadde en andel på 50.88% med bærekraftige investeringer med et miljømål som ikke var i samsvar med EUs taksonomi.

4.7 Hvor stor var andelen av sosialt bærekraftige investeringer?

Fondet hadde en andel på 9.2% med sosialt bærekraftige investeringer.



KLP AksjeEuropa Indeks

4.8 Hvilke investeringer ble tatt med under "Andre", hva var formålet med dem, og fantes det noen miljømessige eller samfunnmessige minstegarantier?

#2 Annet består av kontanter for likviditetsstyringsformål, og var på 2.4%.

5. Hvilke tiltak er truffet for å oppfylle miljøegenskapene og/eller de sosiale egenskapene i referanseperioden?

KLP KF har fokus på eierstyring og selskapsledelse som inkluderer antikorrupsjon, anti-hvitvasking og ansvarlig skattepraksis, for å sikre at selskaper det investeres i følger god styringspraksis.

Stemmegivning

Generalforsamlingen er en viktig arena for dialog mellom selskapsledelsen og aksjonærene. KLP-fondene bruker stemmeretten sin aktivt, både i Norge og i utlandet. KLP-fondenes retningslinjer for stemmegivning er basert på internasjonale prinsipper for beste praksis innen eierstyring og selskapsledelse. Dette bidrar til at vi opptrer konsistent og i konsensus med mange andre internasjonale investorer. Hvordan fondet stemmer kan du se i detalj på KLP.no.

Forslag fremmet av selskapet	Antall saker	Stemt for	Stemt mot	Andel mot ledelsen
Styrerelatert	1408	1239	161	11 %
Rutinesaker	1304	1240	57	4 %
Godtgjørelse	1392	1203	181	13 %
Selskapskapital	1033	968	59	6 %
Omorganisering	31	29	2	6 %
Anti-overtakelse	90	83	6	7 %
Annet	16	13	3	19 %
Totalt	5274	4775	469	9 %

Aksjonærforslag	Antall saker	Stemt for	Stemt mot	Andel mot ledelsen
Styrerelatert	12	10	2	17 %
Rutinesaker	0	0	0	0 %
Godtgjørelse	8	0	8	100 %
Annet	18	0	18	100 %
Helse og miljø	17	10	7	41 %
Selskapsledelse	0	0	0	0 %
Sosialt	5	2	3	60 %
Menneskerettigheter	0	0	0	0 %
Totalt	60	22	38	63 %

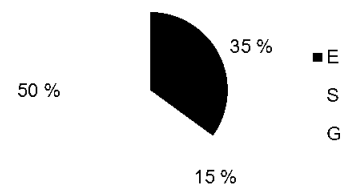
Dialog

KLP KF er ofte i dialog med selskaper i porteføljen, og bidrar inn i flere prosjekter som fører til dialog eller engasjement i selskaper. Dialogen har som mål å fremme en langsiktig og ansvarlig verdiskaping i fondene, og som eier i mange selskaper er oppfølging av etikk, miljø og samfunnsansvar sentralt. I løpet av 2023 har KLP KF hatt dialog med 20 selskap i KLP AksjeEuropa Indeks.

Antall selskapsdialoger 20

Tema*

Klima og miljø (E) 7
 Sosiale hensyn (S) 3
 Eierstyring og selskapsledelse (G) 10



*Samtalene med selskapene dekker som regel flere temaer.



KLP AksjeEuropa Indeks

Eksklusjoner

Tabellen viser hvor stor andel av fondets finansielle referanseindeks som ble ekskludert per 31.12.2023.

Produktbaserte	Antall	Andel	Adferdsbaserte	Antall	Andel
Alkohol	9	4.3 %	Andre etiske normer	3	0.7 %
Gambling	4	0.6 %	Arbeidstakerrettigheter	0	0.0 %
Kull	3	0.5 %	Korrupsjon	0	0.0 %
Oljesand	0	0.0 %	Menneskerettigheter	0	0.0 %
Tobakk	2	0.8 %	Miljø	0	0.0 %
Fossil Energi	0	0.0 %	Rettigheter krig og konflikt	0	0.0 %
Våpen	7	2.4 %			
Totalt	25	8.6 %	Totalt	3	0.7 %

Referanseverdier er indekser som benyttes for å måle om det finansielle produktet oppnår de miljøegenskapene eller de sosiale egenskapene som de fremmer.

6. Hvilket resultat hadde dette finansielle produktet sammenlignet med referanseverdien?

Det er ikke utpekt en egen indeks for å måle oppfyllelse av fondets bærekraftige investeringsmål. Fondet benytter kun referanseindeks for å måle oppnåelse av fondets finansielle resultater.

6.1 Hvordan avviker referanseverdien fra en relevant bred markedsindeks?

Ikke relevant.

6.2 Hvilket resultat hadde dette finansielle produktet med hensyn til bærekraftsindikatoren for å fastslå referanseverdiens tilpasning til de miljøegenskapene eller de sosiale egenskapene som ble fremmet?

Ikke relevant.

6.3 Hvordan avviker referanseverdien fra en relevant bred markedsindeks?

Ikke relevant.

6.4 Hvilket resultat hadde dette finansielle produktet sammenlignet med den brede markedsindeksen?

Ikke relevant.

Forbehold (Disclaimer)

Denne rapporten baserer seg på kilder som av KLP Kapitalforvaltning vurderes som pålitelige. Det er imidlertid ikke mulig å garantere at informasjonen i rapporten er presis eller fullstendig. Uttalelsene i rapporten reflekterer KLP Kapitalforvaltnings oppfatning på det tidspunkt de ble utarbeidet, og vi forbeholder oss retten til å endre oppfatning uten varsel. Denne rapporten skal ikke forstås som et tilbud eller anbefaling om kjøp eller salg av finansielle instrumenter. KLP Kapitalforvaltning påtar seg ikke ansvar for direkte eller indirekte tap eller utgifter som skyldes forståelsen av og/eller bruken av denne rapporten.

Historisk avkastning er ingen garanti for fremtidig avkastning. Fremtidig avkastning vil bl.a. avhenge av markedsutviklingen, forvalters dyktighet, verdipapirfondets risiko, samt kostnader ved tegning, forvaltning og innløsning. Avkastningen kan bli negativ som følge av kurstap. Verdien på fond som investerer i internasjonale markeder kan stige eller falle med valutasingninger.