



## ÅRSREGNSKAPET FOR REGNSKAPSÅRET 2018 - GENERELL INFORMASJON

### Enheten

Organisasjonsnummer: 986 756 663  
Organisasjonsform: Aksjeselskap  
Foretaksnavn: SCANDINAVIAN BACKUP CENTER AS  
Forretningsadresse: Rambekkvegen 5  
2816 GJØVIK

### Regnskapsår

Årsregnskapets periode: 01.01.2018 - 31.12.2018

### Konsern

Morselskap i konsern: Nei

### Regnskapsregler

Regler for små foretak benyttet: Ja  
Benyttet ved utarbeidelsen av årsregnskapet til selskapet: Regnskapslovens alminnelige regler

### Årsregnskapet fastsatt av kompetent organ

Bekreftet av representant for selskapet: Tom Østensen  
Dato for fastsettelse av årsregnskapet: 26.02.2019

### Grunnlag for avgivelse

År 2018: Årsregnskapet er elektronisk innlevert  
År 2017: Tall er hentet fra elektronisk innlevert årsregnskap fra 2018

*Det er ikke krav til at årsregnskapet m.v. som sendes til Regnskapsregisteret er undertegnet. Kontrollen på at dette er utført ligger hos revisor/enhetens øverste organ. Sikkerheten ivaretas ved at innsender har rolle/rettighet for innsending av årsregnskapet via Altinn, og ved at det bekreftes at årsregnskapet er fastsatt av kompetent organ.*

Brønnøysundregistrene, 20.05.2021



## Resultatregnskap

Beløp i: NOK	Note	2018	2017
<b>RESULTATREGNSKAP</b>			
<b>Inntekter</b>			
Salgsinntekt		645 333	744 145
Annen driftsinntekt			-6 000
<b>Sum inntekter</b>		<b>645 333</b>	<b>738 145</b>
<b>Kostnader</b>			
Varekostnad		2 032	14 224
Lønnskostnad	3	161 759	124 899
Avskrivning på varige driftsmidler og immaterielle eiendeler	2	116 285	144 978
Annen driftskostnad		417 586	369 188
<b>Sum kostnader</b>		<b>697 663</b>	<b>653 289</b>
<b>Driftsresultat</b>		<b>-52 329</b>	<b>84 856</b>
<b>Finansinntekter og finanskostnader</b>			
Annen renteinntekt		-47	
<b>Sum finansinntekter</b>		<b>-47</b>	
Annen rentekostnad		29 266	36 522
Annen finanskostnad			297
<b>Sum finanskostnader</b>		<b>29 266</b>	<b>36 819</b>
<b>Netto finans</b>		<b>-29 313</b>	<b>-36 819</b>
<b>Ordinært resultat før skattekostnad</b>		<b>-81 643</b>	<b>48 038</b>
Skattekostnad på ordinært resultat	6		
<b>Ordinært resultat etter skattekostnad</b>		<b>-81 643</b>	<b>48 038</b>
<b>Årsresultat</b>	4	<b>-81 643</b>	<b>48 038</b>
<b>Årsresultat etter minoritetsinteresser</b>		<b>-81 642</b>	<b>48 038</b>
<b>Totalresultat</b>		<b>-81 642</b>	<b>48 038</b>
<b>Overføringer og disponeringer</b>			



## Resultatregnskap

<b>Beløp i: NOK</b>	<b>Note</b>	<b>2018</b>	<b>2017</b>
Udekket tap		-81 643	48 038
<b>Sum overføringer og disponeringer</b>		<b>-81 643</b>	<b>48 038</b>




## Balanse

Beløp i: NOK	Note	2018	2017
<b>BALANSE - EIENDELER</b>			
<b>Anleggsmidler</b>			
<b>Immaterielle eiendeler</b>			
Utsatt skattefordel	6		
<b>Varige driftsmidler</b>			
Tomter, bygninger og annen fast eiendom		23 000	24 285
Skip, rigger, fly og lignende		470 000	585 000
Driftsløsøre, inventar, verktøy, kontormaskiner og lignende	2		
<b>Sum varige driftsmidler</b>	2	<b>493 000</b>	<b>609 285</b>
<b>Sum anleggsmidler</b>		<b>493 000</b>	<b>609 285</b>
<b>Omløpsmidler</b>			
<b>Varer</b>			
<b>Fordringer</b>			
Kundefordringer		121 888	74 484
Andre fordringer			23 042
<b>Sum fordringer</b>		<b>121 888</b>	<b>97 526</b>
<b>Bankinnskudd, kontanter og lignende</b>			
Bankinnskudd, kontanter og lignende		12	12
<b>Sum bankinnskudd, kontanter og lignende</b>		<b>12</b>	<b>12</b>
<b>Sum omløpsmidler</b>		<b>121 900</b>	<b>97 538</b>
<b>SUM EIENDELER</b>		<b>614 900</b>	<b>706 823</b>
<b>BALANSE - EGENKAPITAL OG GJELD</b>			
<b>Egenkapital</b>			
<b>Innskutt egenkapital</b>			
Selskapskapital	5	100 000	100 000
<b>Sum innskutt egenkapital</b>		<b>100 000</b>	<b>100 000</b>




## Balanse

Beløp i: NOK	Note	2018	2017
<b>Opptjent egenkapital</b>			
Annen egenkapital	4	-272 005	-190 363
<b>Sum opptjent egenkapital</b>		<b>-272 005</b>	<b>-190 363</b>
<b>Sum egenkapital</b>	4	<b>-172 005</b>	<b>-90 363</b>
<b>Gjeld</b>			
<b>Langsiktig gjeld</b>			
Utsatt skatt	6		
<b>Annen langsiktig gjeld</b>			
Gjeld til kredittinstitusjoner	7	563 941	649 401
<b>Sum annen langsiktig gjeld</b>		<b>563 941</b>	<b>649 401</b>
<b>Sum langsiktig gjeld</b>		<b>563 941</b>	<b>649 401</b>
<b>Kortsiktig gjeld</b>			
Gjeld til kredittinstitusjoner		111 008	131 713
Leverandørgjeld		73 293	59 381
Betalbar skatt	6		
Skyldige offentlige avgifter		28 786	22 709
Annen kortsiktig gjeld		9 877	-66 017
<b>Sum kortsiktig gjeld</b>		<b>222 964</b>	<b>147 785</b>
<b>Sum gjeld</b>		<b>786 905</b>	<b>797 186</b>
<b>SUM EGENKAPITAL OG GJELD</b>		<b>614 900</b>	<b>706 823</b>



**Årsregnskap 2018**  
**Scandinavian Backup Center AS**

Resultatregnskap  
Balanse  
Noter



Org.nr.: 986 756 663



<b>Resultatregnskap</b>			
<b>Scandinavian Backup Center AS</b>			
<b>Driftsinntekter og driftskostnader</b>	<b>Note</b>	<b>2018</b>	<b>2017</b>
Salgsinntekt		645 333	744 145
Annen driftsinntekt		0	-6 000
Sum driftsinntekter		<u>645 333</u>	<u>738 145</u>
Varekostnad		2 032	14 224
Lønnskostnad	3	161 759	124 899
Avskrivning av driftsmidler og immaterielle eiendeler	2	116 285	144 978
Annen driftskostnad		417 586	369 188
Sum driftskostnader		<u>697 663</u>	<u>653 289</u>
Driftsresultat		<u>-52 329</u>	<u>84 856</u>
<b>Finansinntekter og finanskostnader</b>			
Annen renteinntekt		-47	0
Annen rentekostnad		29 266	36 522
Annen finanskostnad		0	297
Resultat av finansposter		<u>-29 313</u>	<u>-36 819</u>
Ordinært resultat før skattekostnad		-81 643	48 038
Ordinært resultat		<u>-81 643</u>	<u>48 038</u>
<b>Ekstraordinære inntekter og kostnader</b>			
Årsresultat	4	<u>-81 643</u>	<u>48 038</u>
<b>Overføringer</b>			
Avsatt til dekning av tidligere udekket tap		0	48 038
Overført til udekket tap		81 643	0
Sum overføringer		<u>-81 643</u>	<u>48 038</u>



<b>Balanse</b>			
Scandinavian Backup Center AS			
<b>Eiendeler</b>	<b>Note</b>	<b>2018</b>	<b>2017</b>
<b>Anleggsmidler</b>			
<b>Immaterielle eiendeler</b>			
<b>Varige driftsmidler</b>			
Tomter, bygninger o.a. fast eiendom		23 000	24 285
Biler		470 000	585 000
Sum varige driftsmidler	<b>2</b>	<u>493 000</u>	<u>609 285</u>
<b>Finansielle driftsmidler</b>			
Sum anleggsmidler		<u>493 000</u>	<u>609 285</u>
<b>Omløpsmidler</b>			
<b>Fordringer</b>			
Kundefordringer		121 888	74 484
Andre kortsiktige fordringer		0	23 042
Sum fordringer		<u>121 888</u>	<u>97 526</u>
<b>Investeringer</b>			
Bankinnskudd, kontanter o.l.		12	12
Sum omløpsmidler		<u>121 900</u>	<u>97 538</u>
Sum eiendeler		<u>614 900</u>	<u>706 823</u>



<b>Balanse</b>			
Scandinavian Backup Center AS			
<b>Egenkapital og gjeld</b>	<b>Note</b>	<b>2018</b>	<b>2017</b>
<b>Innskutt egenkapital</b>			
Aksjekapital 1000 a 100	5	100 000	100 000
Sum innskutt egenkapital		<u>100 000</u>	<u>100 000</u>
<b>Opptjent egenkapital</b>			
Annen egenkapital		1	0
Udekket tap	4	-272 006	-190 363
Sum opptjent egenkapital		<u>-272 005</u>	<u>-190 363</u>
Sum egenkapital	4	<u>-172 005</u>	<u>-90 363</u>
<b>Gjeld</b>			
<b>Avsetning for forpliktelser</b>			
<b>Annen langsiktig gjeld</b>			
Gjeld til kredittinstitusjoner	7	563 941	649 401
Sum annen langsiktig gjeld		<u>563 941</u>	<u>649 401</u>
<b>Kortsiktig gjeld</b>			
Gjeld til kredittinstitusjoner		111 008	131 713
Leverandørgjeld		73 293	59 381
Skyldig offentlige avgifter		28 786	22 709
Annen kortsiktig gjeld		9 877	-66 017
Sum kortsiktig gjeld		<u>222 964</u>	<u>147 785</u>
Sum gjeld		<u>786 905</u>	<u>797 186</u>
Sum egenkapital og gjeld		<u>614 900</u>	<u>706 823</u>



## SCANDINAVIAN BACKUP CENTER AS NOTER 2018

### Note 1 - Regnskapsprinsipper

Årsregnskapet er satt opp i samsvar med regnskapsloven og god regnskapsskikk for små foretak. Følgende generelle vurderingsregler og regnskapsprinsipper er anvendt. Anleggsmidler er eiendeler bestemt til varig eie eller bruk. Andre eiendeler er omløpsmidler. Anleggsmidler er vurdert til anskaffelseskost og omløpsmidler er vurdert til laveste av anskaffelseskost og virkelig verdi.

#### Varige driftsmidler

Varige driftsmidler avskrives over forventet økonomisk levetid.

#### Varer

Varer er vurdert til det laveste av gjennomsnittlig anskaffelseskost og netto salgsverdi.

#### Fordringer

Kundefordringer og andre fordringer oppføres til pålydende etter fradrag for avsetning til forventet tap. Avsetning til tap gjøres på grunnlag av en individuell vurdering av de enkelte fordringene. I tillegg gjøres det for øvrige kundefordringer en uspesifisert avsetning for å dekke antatt tap.

### Note 2 Anleggsmidler

	Bygninger og tomter	Maskiner og anlegg	Kontormaskiner	Sum
Anskaffelseskost pr. 01.01.18	45 689	738 000	296 343	1 080 032
= Anskaffelseskost 31.12.18	45 689	738 000	296 343	1 080 032
Akkumulerte avskrivninger 31.12.18	22 689	268 000	296 343	587 032
= Bokført verdi 31.12.18	23 000	470 000	0	493 000
Årets ordinære avskrivninger	1 285	115 000		116 285
Økonomisk levetid		5 år		
Avskrivningsplan	saldo 4%	saldo 20%	saldo 30%	

### Note 3 Lønnskostnader, antall ansatte, godtgjørelser, lån til ansatte m.m.

Lønnskostnader	2018	2017
Lønninger	26 880	0
Arbeidsgiveravgift	21 181	15 319
Pensjonskostnader	7 037	6 956
Andre ytelser	106 661	102 625
Sum	161 759	124 899

Ytelser til ledende personer	Daglig leder
Lønn	
Fri el.kommunikasjon	4 392
Fri bil	118 950

#### Pensjonsforpliktelser

Selskapet er ikke pliktig til å ha tjenestepensjonsordning etter lov om obligatorisk tjenestepensjon.



SCANDINAVIAN BACKUP CENTER AS  
NOTER 2018

Note 4 Egenkapital

	Aksjekapital	Overkurs- fond	Fond for vurd.forskjeller	Udekket tap	Sum egenkapital
Pr. 31.12.2017	100 000	0	0	-190 363	-90 363
Endring er ført mot EK					0
<b>Pr 01.01.2018</b>	<b>100 000</b>	<b>0</b>	<b>0</b>	<b>-190 363</b>	<b>-90 363</b>
Pr. 01.01.2018	100 000	0	0	-190 363	-90 363
Årets resultat				-81 642	-81 642
<b>Pr 31.12.2018</b>	<b>100 000</b>	<b>0</b>	<b>0</b>	<b>-272 006</b>	<b>-172 006</b>

Note 5 Antall aksjer, aksjeeiere, mv.

Aksjekapitalen i Scandinavian Backup Center AS pr. 31.12 på kr. 100.000,- består 1.000 aksjer hver pålydende kr. 100,-

Selskapets aksjonærer er:	Eierandel	Verv/funksjon
Tom Østensen	100%	Styreformann/daglig leder

Note 6 Skatt

Årets skattekostnad	2018	2017
Resultatført skatt på ordinært resultat:		
Betalbar skatt	0	0
Endring i utsatt skattefordel	0	0
Skattekostnad ordinært resultat	0	0
Skattepliktig inntekt:		
Ordinært resultat før skatt	-81 642	48 038
Permanente forskjeller	0	421
Endring i midlertidige forskjeller	38 340	47 762
Anvendelse av fremførbart underskudd	0	-96 220
Skattepliktig inntekt	-43 303	0
Betalbar skatt i balansen:		
Betalbar skatt på årets resultat	0	0
Sum betalbar skatt i balansen	0	0

Skatteeffekten av midlertidige forskjeller og underskudd til fremføring som har gitt opphav til utsatt skatt og utsatte skattefordeler, spesifisert på typer av midlertidige forskjeller:



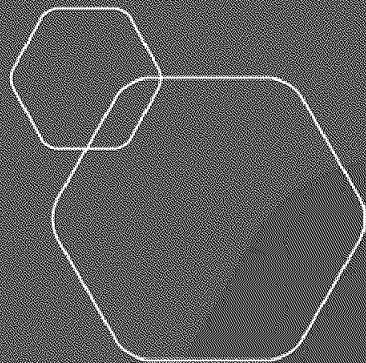
**SCANDINAVIAN BACKUP CENTER AS**  
**NOTER 2018**

	<b>2018</b>	<b>2017</b>	<b>Endring</b>
Varige driftsmidler	160 555	198 894	38 340
<b>Sum</b>	<b>160 555</b>	<b>198 894</b>	<b>38 340</b>
Akkumulert fremførbart underskudd	-542 624	-499 321	43 303
<b>Grunnlag for beregning av utsatt skatt</b>	<b>-382 069</b>	<b>-300 427</b>	<b>81 642</b>
<b>Utsatt skattefordel (22 % / 23 %)</b>	<b>-84 055</b>	<b>-69 098</b>	<b>14 957</b>

**Note 7 - Panstillelser og garantier m.v.**

Gjeld som er sikret ved pant o.l.


Langsiktig gjeld, bokført pr. 31.12.18, kr. 563 941,- er sikret ved pant i driftsmidler.



# Årsregnskap 2018

## Scandinavian Backup Center AS

Resultatregnskap  
Balanse  
Noter



Org.nr.: 986 756 663



<b>Resultatregnskap</b>			
Scandinavian Backup Center AS			
<b>Driftsinntekter og driftskostnader</b>	<b>Note</b>	<b>2018</b>	<b>2017</b>
Salgsinntekt		645 333	744 145
Annen driftsinntekt		0	-6 000
Sum driftsinntekter		<u>645 333</u>	<u>738 145</u>
Varekostnad		2 032	14 224
Lønnskostnad	3	161 759	124 899
Avskrivning av driftsmidler og immaterielle eiendeler	2	116 285	144 978
Annen driftskostnad		417 586	369 188
Sum driftskostnader		<u>697 663</u>	<u>653 289</u>
Driftsresultat		<u>-52 329</u>	<u>84 856</u>
<b>Finansinntekter og finanskostnader</b>			
Annen renteinntekt		-47	0
Annen rentekostnad		29 266	36 522
Annen finanskostnad		0	297
Resultat av finansposter		<u>-29 313</u>	<u>-36 819</u>
Ordinært resultat før skattekostnad		<u>-81 643</u>	<u>48 038</u>
Ordinært resultat		<u>-81 643</u>	<u>48 038</u>
<b>Ekstraordinære inntekter og kostnader</b>			
Årsresultat	4	<u>-81 643</u>	<u>48 038</u>
<b>Overføringer</b>			
Avsatt til dekning av tidligere udekket tap		0	48 038
Overført til udekket tap		81 643	0
Sum overføringer		<u>-81 643</u>	<u>48 038</u>



<b>Balanse</b>			
Scandinavian Backup Center AS			
<b>Eiendeler</b>	<b>Note</b>	<b>2018</b>	<b>2017</b>
<b>Anleggsmidler</b>			
<b>Immaterielle eiendeler</b>			
<b>Varige driftsmidler</b>			
Tomter, bygninger o.a. fast eiendom		23 000	24 285
Biler		470 000	585 000
Sum varige driftsmidler	2	<u>493 000</u>	<u>609 285</u>
<b>Finansielle driftsmidler</b>			
Sum anleggsmidler		<u>493 000</u>	<u>609 285</u>
<b>Omløpsmidler</b>			
<b>Fordringer</b>			
Kundefordringer		121 888	74 484
Andre kortsiktige fordringer		0	23 042
Sum fordringer		<u>121 888</u>	<u>97 526</u>
<b>Investeringer</b>			
Bankinnskudd, kontanter o.l.		12	12
Sum omløpsmidler		<u>121 900</u>	<u>97 538</u>
Sum eiendeler		<u>614 900</u>	<u>706 823</u>



<b>Balanse</b>			
Scandinavian Backup Center AS			
	Note	2018	2017
<b>Egenkapital og gjeld</b>			
<b>Innskutt egenkapital</b>			
Aksjekapital 1000 a 100	5	100 000	100 000
Sum innskutt egenkapital		<u>100 000</u>	<u>100 000</u>
<b>Opptjent egenkapital</b>			
Annen egenkapital		1	0
Udekket tap	4	-272 006	-190 363
Sum opptjent egenkapital		<u>-272 005</u>	<u>-190 363</u>
Sum egenkapital	4	<u>-172 005</u>	<u>-90 363</u>
<b>Gjeld</b>			
<b>Avsetning for forpliktelser</b>			
<b>Annen langsiktig gjeld</b>			
Gjeld til kredittinstitusjoner	7	563 941	649 401
Sum annen langsiktig gjeld		<u>563 941</u>	<u>649 401</u>
<b>Kortsiktig gjeld</b>			
Gjeld til kredittinstitusjoner		111 008	131 713
Leverandørgjeld		73 293	59 381
Skyldig offentlige avgifter		28 786	22 709
Annen kortsiktig gjeld		9 877	-66 017
Sum kortsiktig gjeld		<u>222 964</u>	<u>147 785</u>
Sum gjeld		<u>786 905</u>	<u>797 186</u>
Sum egenkapital og gjeld		<u>614 900</u>	<u>706 823</u>



## SCANDINAVIAN BACKUP CENTER AS NOTER 2018

### Note 1 - Regnskapsprinsipper

Årsregnskapet er satt opp i samsvar med regnskapsloven og god regnskapsskikk for små foretak. Følgende generelle vurderingsregler og regnskapsprinsipper er anvendt. Anleggsmidler er eiendeler bestemt til varig eie eller bruk. Andre eiendeler er omløpsmidler. Anleggsmidler er vurdert til anskaffelseskost og omløpsmidler er vurdert til laveste av anskaffelseskost og virkelig verdi.

#### Varige driftsmidler

Varige driftsmidler avskrives over forventet økonomisk levetid.

#### Varer

Varer er vurdert til det laveste av gjennomsnittlig anskaffelseskost og netto salgsverdi.

#### Fordringer

Kundefordringer og andre fordringer oppføres til pålydende etter fradrag for avsetning til forventet tap. Avsetning til tap gjøres på grunnlag av en individuell vurdering av de enkelte fordringene. I tillegg gjøres det for øvrige kundefordringer en uspesifisert avsetning for å dekke antatt tap.

### Note 2 Anleggsmidler

	Bygninger og tomter	Maskiner og anlegg	Kontormaskiner	Sum
Anskaffelseskost pr. 01.01.18	45 689	738 000	296 343	1 080 032
= <b>Anskaffelseskost 31.12.18</b>	<b>45 689</b>	<b>738 000</b>	<b>296 343</b>	<b>1 080 032</b>
Akkumulerte avskrivninger 31.12.18	22 689	268 000	296 343	587 032
= <b>Bokført verdi 31.12.18</b>	<b>23 000</b>	<b>470 000</b>	<b>0</b>	<b>493 000</b>
Årets ordinære avskrivninger	1 285	115 000		116 285
Økonomisk levetid		5 år		
Avskrivningsplan	saldo 4%	saldo 20%	saldo 30%	

### Note 3 Lønnskostnader, antall ansatte, godtgjørelser, lån til ansatte m.m.

Lønnskostnader	2018	2017
Lønninger	26 880	0
Arbeidsgiveravgift	21 181	15 319
Pensjonskostnader	7 037	6 956
Andre ytelser	106 661	102 625
<b>Sum</b>	<b>161 759</b>	<b>124 899</b>

#### Ytelser til ledende personer

	Daglig leder
Lønn	
Fri el.kommunikasjon	4 392
Fri bil	118 950

#### Pensjonsforpliktelser

Selskapet er ikke pliktig til å ha tjenstepensjonsordning etter lov om obligatorisk tjenstepensjon.



## SCANDINAVIAN BACKUP CENTER AS NOTER 2018

### Note 4 Egenkapital

	Aksjekapital	Overkurs- fond	Fond for vurd.forskjeller	Udekket tap	Sum egenkapital
Pr. 31.12.2017	100 000	0	0	-190 363	-90 363
Endringer ført mot EK					0
<b>Pr 01.01.2018</b>	<b>100 000</b>	<b>0</b>	<b>0</b>	<b>-190 363</b>	<b>-90 363</b>
Pr. 01.01.2018	100 000	0	0	-190 363	-90 363
Årets resultat				-81 642	-81 642
<b>Pr 31.12.2018</b>	<b>100 000</b>	<b>0</b>	<b>0</b>	<b>-272 006</b>	<b>-172 006</b>

### Note 5 Antall aksjer, aksjeeiere, mv.

Aksjekapitalen i Scandinavian Backup Center AS pr. 31.12 på kr. 100.000,- består 1.000 aksjer hver pålydende kr. 100,-

Selskapets aksjonærer er:	Eierandel	Verv/funksjon
Tom Østensen	100%	Styreformann/daglig leder

### Note 6 Skatt

Årets skattekostnad	2018	2017
Resultatført skatt på ordinært resultat:		
Betalbar skatt	0	0
Endring i utsatt skattefordel	0	0
<b>Skattekostnad ordinært resultat</b>	<b>0</b>	<b>0</b>
Skattepliktig inntekt:		
Ordinært resultat før skatt	-81 642	48 038
Permanente forskjeller	0	421
Endring i midlertidige forskjeller	38 340	47 762
Anvendelse av fremførbart underskudd	0	-96 220
<b>Skattepliktig inntekt</b>	<b>-43 303</b>	<b>0</b>
Betalbar skatt i balansen:		
Betalbar skatt på årets resultat	0	0
<b>Sum betalbar skatt i balansen</b>	<b>0</b>	<b>0</b>

Skatteeffekten av midlertidige forskjeller og underskudd til fremføring som har gitt opphav til utsatt skatt og utsatte skattefordeler, spesifisert på typer av midlertidige forskjeller:



## SCANDINAVIAN BACKUP CENTER AS NOTER 2018

	2018	2017	Endring
Varige driftsmidler	160 555	198 894	38 340
<b>Sum</b>	<b>160 555</b>	<b>198 894</b>	<b>38 340</b>
Akkumulert fremførbart underskudd	-542 624	-499 321	43 303
<b>Grunnlag for beregning av utsatt skatt</b>	<b>-382 069</b>	<b>-300 427</b>	<b>81 642</b>
<b>Utsatt skattefordel (22 % / 23 %)</b>	<b>-84 055</b>	<b>-69 098</b>	<b>14 957</b>

### Note 7 - Panstillelser og garantier m.v.

Gjeld som er sikret ved pant o.l.

Langsiktig gjeld, bokført pr. 31.12.18, kr. 563 941,- er sikret ved pant i driftsmidler.