



ÅRSREGNSKAPET FOR REGNSKAPSÅRET 2025 - GENERELL INFORMASJON

Enheten

Organisasjonsnummer: 920 291 996
Organisasjonsform: Aksjeselskap
Foretaksnavn: XBP INVEST AS
Forretningsadresse: Havnegata 3B
4306 SANDNES

Regnskapsår

Årsregnskapets periode: 01.01.2025 - 31.12.2025

Konsern

Morselskap i konsern: Nei

Regnskapsregler

Regler for små foretak benyttet: Ja
Benyttet ved utarbeidelsen av årsregnskapet til selskapet: Regnskapslovens alminnelige regler

Årsregnskapet fastsatt av kompetent organ

Bekreftet av representant for selskapet: Geir Solli
Dato for fastsettelse av årsregnskapet: 30.04.2026

Grunnlag for avgivelse

År 2025: Årsregnskapet er elektronisk innlevert
År 2024: Tall er hentet fra elektronisk innlevert årsregnskap fra 2025

Det er ikke krav til at årsregnskapet m.v. som sendes til Regnskapsregisteret er undertegnet. Kontrollen på at dette er utført ligger hos revisor/enhetens øverste organ. Sikkerheten ivaretas ved at innsender har rolle/rettighet for innsending av årsregnskapet via Altinn, og ved at det bekreftes at årsregnskapet er fastsatt av kompetent organ.

Brønnøysundregistrene, 07.05.2026



Resultatregnskap

Beløp i: NOK	Note	2025	2024
RESULTATREGNSKAP			
Kostnader			
Lønnskostnad	1		
Annen driftskostnad		55 514	52 941
Sum kostnader		55 514	52 941
Driftsresultat		-55 514	-52 941
Finansinntekter og finanskostnader			
Annen renteinntekt		11	130
Annen finansinntekt		571 352	473 675
Verdiøkning markedsbaserte omløpsmidler	2	957 140	
Sum finansinntekter		1 528 503	473 805
Verdireduksjon markedsbaserte omløpsmidler			855 507
Annen rentekostnad		165 306	164 335
Annen finanskostnad		1 198 022	490 982
Sum finanskostnader		1 363 328	1 510 824
Netto finans		165 175	-1 037 019
Resultat før skattekostnad		109 661	-1 089 961
Skattekostnad på resultat	3		
Årsresultat	4	109 661	-1 089 961
Årsresultat etter minoritetsinteresser		109 661	-1 089 961
Totalresultat		109 661	-1 089 961
Overføringer og disponeringer			
Udekket tap		109 661	-965 943
Overført fra annen egenkapital			-124 018
Sum overføringer og disponeringer		109 661	-1 089 961



Balanse

Beløp i: NOK	Note	2025	2024
BALANSE - EIENDELER			
Anleggsmidler			
Immaterielle eiendeler			
Utsatt skattefordel	3		
Sum anleggsmidler			
Omløpsmidler			
Varer			
Fordringer			
Andre kortsiktige fordringer		330	1 863
Sum fordringer		330	1 863
Investeringer			
Markedsbaserte aksjer	2	2 192 401	2 459 624
Markedsbaserte obligasjoner	2		
Andre markedsbaserte finansielle instrumenter	2		
Sum investeringer		2 192 401	2 459 624
Bankinnskudd, kontanter og lignende			
Bankinnskudd, kontanter o.l.		595 126	50 429
Sum bankinnskudd, kontanter og lignende		595 126	50 429
Sum omløpsmidler		2 787 857	2 511 916
SUM EIENDELER		2 787 857	2 511 916
BALANSE - EGENKAPITAL OG GJELD			
Egenkapital			
Innskutt egenkapital			
Aksjekapital	5	30 000	30 000
Beholdning av egne aksjer	5		
Annen innskutt egenkapital		-5 570	-5 570



Balanse

Beløp i: NOK	Note	2025	2024
Sum innskutt egenkapital		24 430	24 430
Opptjent egenkapital			
Udekket tap		856 282	965 943
Sum opptjent egenkapital		-856 282	-965 943
Sum egenkapital	4	-831 852	-941 513
Gjeld			
Langsiktig gjeld			
Utsatt skatt	3		
Annen langsiktig gjeld			
Øvrig langsiktig gjeld	1	3 616 215	3 451 035
Sum annen langsiktig gjeld		3 616 215	3 451 035
Sum langsiktig gjeld		3 616 215	3 451 035
Kortsiktig gjeld			
Leverandørgjeld		3 494	2 394
Betalbar skatt	3		
Sum kortsiktig gjeld		3 494	2 394
Sum gjeld		3 619 709	3 453 429
SUM EGENKAPITAL OG GJELD		2 787 857	2 511 916



Brønnøysundregistrene

ÅRSREGNSKAP FOR REGNSKAPSÅRET 2025 - GENERELL INFORMASJON

Journalnummer: 2026 422671

Virksomheten

Organisasjonsnummer: 920 291 996
Organisasjonsform: Aksjeselskap
Foretaksnavn: XBP INVEST AS
Forretningsadresse: Havnegata 3B
4306 SANDNES

Regnskapsår

Årsregnskapets periode: 01.01.2025 - 31.12.2025

Konsern

Morselskap i konsern: Nei

Regnskapsregler

Regler for små foretak benyttet: Ja
Benyttet ved utarbeidelsen av
årsregnskapet: Regnskapslovens alminnelige regler

Årsregnskapet fastsatt av kompetent organ

Bekreftet av: Geir Solli
Dato for fastsettelse av årsregnskapet: 30.04.2026

Revisjon

Selskapet har besluttet at årsregnskapet
ikke skal revideres: Ja
Årsregnskapet er utarbeidet av ekstern
autorisert regnskapsfører: Ja

Grunnlag for avgivelse

År 2025: Årsregnskap er elektronisk innlevert.
År 2024: Tall er hentet fra elektronisk innlevert årsregnskap fra 2025.

Virksomheten sitt øverste organ er ansvarlig for at årsregnskapet er signert. Det er mulig å levere årsregnskap uten signatur fordi sikkerheten for rett rapportering er ivare tatt ved at innsenderen har rolle/rettighet for innsending i Altinn. Navnet på representanten, som bekrefter at årsregnskapet er godkjent, er i tillegg oppgitt.

Brønnøysundregistrene, 06.05.2026



Organisasjonsnr: 920 291 996
XBP INVEST AS

RESULTATREGNSKAP

Beløp i: NOK	Note	2025	2024
RESULTATREGNSKAP			
Kostnader			
Lønnskostnad	1		
Annen driftskostnad		55 514	52 941
Sum kostnader		55 514	52 941
Driftsresultat		-55 514	-52 941
Finansinntekter og finanskostnader			
Annen renteinntekt		11	130
Annen finansinntekt		571 352	473 675
Verdiøkning markedsbaserte omløpsmidler 2		957 140	
Sum finansinntekter		1 528 503	473 805
Verdireduksjon markedsbaserte omløpsmidler			855 507
Annen rentekostnad		165 306	164 335
Annen finanskostnad		1 198 022	490 982
Sum finanskostnader		1 363 328	1 510 824
Netto finans		165 175	-1 037 019
Resultat før skattekostnad		109 661	-1 089 961
Skattekostnad på resultat 3			
Årsresultat	4	109 661	-1 089 961
Årsresultat etter minoritetsinteresser		109 661	-1 089 961
Totalresultat		109 661	-1 089 961
Overføringer og disponeringer			
Udekket tap		109 661	-965 943
Overført fra annen egenkapital			-124 018
Sum overføringer og disponeringer		109 661	-1 089 961



Organisasjonsnr: 920 291 996
XBP INVEST AS

BALANSE

Beløp i: NOK Note 2025 2024

BALANSE - EIENDELER

Anleggsmidler
Immaterielle eiendeler
Utsatt skattefordel 3

Sum anleggsmidler

Omløpsmidler
Varer

Fordringer
Andre kortsiktige
fordringer 330 1 863
Sum fordringer 330 1 863

Investeringer
Markedsbaserte aksjer 2 2 192 401 2 459 624
Markedsbaserte obligasjoner 2
Andre markedsbaserte
finansielle instrumenter 2
Sum investeringer 2 192 401 2 459 624

Bankinnskudd, kontanter
og lignende
Bankinnskudd, kontanter o.
l. 595 126 50 429
Sum bankinnskudd,
kontanter og lignende 595 126 50 429

Sum omløpsmidler 2 787 857 2 511 916

SUM EIENDELER 2 787 857 2 511 916

BALANSE - EGENKAPITAL OG GJELD

Egenkapital
Innskutt egenkapital
Aksjekapital 5 30 000 30 000
Beholdning av egne aksjer 5
Annen innskutt egenkapital -5 570 -5 570
Sum innskutt egenkapital 24 430 24 430

Opptjent egenkapital
Udekket tap 856 282 965 943
Sum opptjent egenkapital -856 282 -965 943

Sum egenkapital 4 -831 852 -941 513



Gjeld			
Langsiktig gjeld			
Utsatt skatt	3		
Annen langsiktig gjeld			
Øvrig langsiktig gjeld	1	3 616 215	3 451 035
Sum annen langsiktig gjeld		3 616 215	3 451 035
Sum langsiktig gjeld		3 616 215	3 451 035
Kortsiktig gjeld			
Leverandørgjeld		3 494	2 394
Betalbar skatt	3		
Sum kortsiktig gjeld		3 494	2 394
Sum gjeld		3 619 709	3 453 429
SUM EGENKAPITAL OG GJELD		2 787 857	2 511 916



Organisasjonsnr: 920 291 996
XBP INVEST AS

NOTEOPPLYSNINGER - SELSKAP

- alle poster oppgitt i hele tall

Note


Antall årsverk i regnskapsåret
0.00





RESULTATREGNSKAP


XBP INVEST AS


DRIFTSINNEKTER OG DRIFTSKOSTNADER	Note	2025	
Annen driftskostnad		55 514	52 941
Sum driftskostnader		55 514	52 941
Driftsresultat		-55 514	-52 941
FINANSINNEKTER OG FINANSKOSTNADER			
Annen renteinntekt		11	130
Annen finansinntekt		571 352	473 675
Verdiøkning markedsbaserte omløpsmidler	2	957 140	0
Verdireduksjon markedsbaserte omløpsmidler		0	855 507
Annen rentekostnad		165 306	164 335
Annen finanskostnad		1 198 022	490 982
Resultat av finansposter		165 175	-1 037 019
Resultat før skattekostnad		109 661	-1 089 961
Resultat		109 661	-1 089 961
Årsresultat	4	109 661	-1 089 961
OVERFØRINGER			
Avsatt til dekning av tidligere udekket tap		109 661	0
Overført til udekket tap		0	965 943
Overført fra annen egenkapital		0	124 018
Sum overføringer		109 661	-1 089 961

 BankID Qualified Signing
Valheim, Einar
2026-04-30

 BankID Qualified Signing
Ohrstrand, Terje
2026-04-30

 BankID Qualified Signing
Lilleløkken, Nils Halvard
2026-04-30

 BankID Qualified Signing
Solli, Geir
2026-04-30

 BankID Qualified Signing
Garnes, Ivar
2026-05-04



BALANSE

XBP INVEST AS

EIENDELER	Note	2025	2024
OMLØPSMIDLER			
FORDRINGER			
Andre kortsiktige fordringer		330	1 863
Sum fordringer		330	1 863
INVESTERINGER			
Markedsbaserte aksjer/andeler	2	2 192 401	2 459 624
Sum investeringer		2 192 401	2 459 624
Bankinnskudd, kontanter o.l.		595 126	50 429
Sum omløpsmidler		2 787 857	2 511 916
Sum eiendeler		2 787 857	2 511 916



BALANSE

XBP INVEST AS

EGENKAPITAL OG GJELD	Note	2025	2024
EGENKAPITAL			
INNSKUTT EGENKAPITAL			
Aksjekapital	5	30 000	30 000
Annen innskutt egenkapital		-5 570	-5 570
Sum innskutt egenkapital		24 430	24 430
OPPTJENT EGENKAPITAL			
Udekket tap		-856 282	-965 943
Sum opptjent egenkapital		-856 282	-965 943
Sum egenkapital	4	-831 852	-941 513
GJELD			
ANNEN LANGSIKTIG GJELD			
Øvrig langsiktig gjeld	1	3 616 215	3 451 035
Sum annen langsiktig gjeld		3 616 215	3 451 035
KORTSIKTIG GJELD			
Leverandørgjeld		3 494	2 394
Sum kortsiktig gjeld		3 494	2 394
Sum gjeld		3 619 709	3 453 429
Sum egenkapital og gjeld		2 787 857	2 511 916

Sandnes, 30.04.2026
Styret i Xbp Invest AS

Geir Solli
Styreleder / Daglig leder

Einar Valheim
styremedlem

Ivar Garnes
styremedlem

Terje Ohrstrand
styremedlem

Nils H. Lilleløyen
styremedlem



Regnskapsprinsipper

Årsregnskapet er satt opp i samsvar med regnskapsloven og NRS 8 - God regnskapsskikk for små foretak.

VALUTA

Pengeposter i utenlandsk valuta vurderes iht. kursen ved regnskapsårets slutt.

SKATT

Skattekostnaden i resultatregnskapet omfatter både periodens betalbare skatt og endring i utsatt skatt. Utsatt skatt er beregnet med 22 % på grunnlag av de midlertidige forskjeller som eksisterer mellom regnskapsmessige og skattemessige verdier, samt ligningsmessig underskudd til fremføring ved utgangen av regnskapsåret. Skatteøkende og skattereduserende midlertidige forskjeller som reverserer eller kan reverseres i samme periode er utlignet og nettoført.

KLASSIFISERING OG VURDERING AV OMLØPSMIDLER

Omløpsmidler og kortsiktig gjeld omfatter normalt poster som forfaller til betaling innen ett år etter balansedagen, samt poster som knytter seg til varekretsløpet. Omløpsmidler vurderes til laveste verdi av anskaffelseskost og virkelig verdi.

FORDRINGER

Kundefordringer og andre fordringer oppføres til pålydende etter fradrag for avsetning til forventet tap. Avsetning til tap gjøres på grunnlag av en individuell vurdering av de enkelte fordringene.

Note 1 Lønnskostnader og antall årsverk

LØNSKOSTNADER

	2025	2024
Sum	0	0

Selskapet har i 2025 sysselsatt 0 årsverk.

Annen langsiktig gjeld er lån fra eiere uten bestemt nedbetaling.

Lånet er renteberegnet etter skjermingssats.

Note 2 Markedsbaserte verdipapirer

	Anskaffelses- kost	Markeds- verdi	Balanseført verdi	Resultatført verdiendring
Markedsbaserte aksjer/andeler				
Aksjer/andeler	2 657 600	2 192 401	2 192 401	957 140
Sum markedsbaserte aksjer/andeler	2 657 600	2 192 401	2 192 401	957 140

Markedsbaserte verdipapirer er verdsatt til laveste av kostpris og virkelig verdi. Virkelig verdi er fastsatt i henhold til verdien som er observerbar i markedet på balansedagen.



Note 3 Skatt

Årets skattekostnad	2025	2024
Resultatført skatt på ordinært resultat:		
Betalbar skatt	0	0
Endring i utsatt skattefordel	0	0
Skattekostnad ordinært resultat	0	0
Skattepliktig inntekt:		
Resultat før skatt	109 661	-1 089 961
Permanente forskjeller	-244 907	773 639
Skattepliktig inntekt	-135 246	-316 322
Betalbar skatt i balansen:		
Betalbar skatt på årets resultat	0	0
Sum betalbar skatt i balansen	0	0

Skatteeffekten av midlertidige forskjeller og underskudd til fremføring som har gitt opphav til utsatt skatt og utsatte skattefordeler, spesifisert på typer av midlertidige forskjeller

	2025	2024	Endring
Akkumulert fremførbart underskudd	-681 898	-546 652	135 246
Inngår ikke i beregningen av utsatt skatt	681 898	546 652	-135 246
Utsatt skattefordel (22 %)	0	0	0

I henhold til God regnskapsskikk for små foretak balanseføres ikke utsatt skattefordel.

Note 4 Egenkapital

	Aksjekapital	Annen innskutt egenkapital	Annen egenkapital	Udekket tap	Sum egenkapital
Pr. 31.12.2024	30 000	-5 570	0	-965 943	-941 513
Årets resultat				109 661	109 661
Pr 31.12.2025	30 000	-5 570	0	-856 282	-831 852

Selskapets egenkapital er tapt.

Styret arbeider med å realisere verdier, samtidig som det vurderes å konvertere fordringer for å styrke egenkapitalen.

Forutsetning om fortsatt drift er lagt til grunn.



Note 5 Aksjonærer

AKSJEKAPITALEN I XBP INVEST AS PR. 31.12 BESTÅR AV:

	Antall	Pålydende	Bokført
Ordinære aksjer	30 000	1,0	30 000
Sum	30 000		30 000

EIERSTRUKTUR

De største aksjonærene i % pr. 31.12 var:

	Ordinære	Eierandel	Stemmeandel
Einar Valheim	6 000	20,0	20,0
Geir Solli	6 000	20,0	20,0
Ivar Garnes	6 000	20,0	20,0
Nils H. Lilleløkken	6 000	20,0	20,0
Terje Ohrstrand	6 000	20,0	20,0
Totalt antall aksjer	30 000	100,0	100,0

AKSJER EIET AV MEDLEMMER I STYRET OG DAGLIG LEDER:

Navn	Verv	Ordinære
Einar Valheim	styremedlem	6 000
Geir Solli	Styreleder / Daglig leder	6 000
Ivar Garnes	styremedlem	6 000
Nils H. Lilleløkken	styremedlem	6 000
Terje Ohrstrand	styremedlem	6 000
Totalt antall aksjer		30 000