



## ÅRSREGNSKAPET FOR REGNSKAPSÅRET 2021 - GENERELL INFORMASJON

### Enheten

Organisasjonsnummer: 919 095 164  
Organisasjonsform: Aksjeselskap  
Foretaksnavn: PAR INVEST HOLDING AS  
Forretningsadresse: Børehaugen 3  
4006 STAVANGER

### Regnskapsår

Årsregnskapets periode: 01.01.2021 - 31.12.2021

### Konsern

Morselskap i konsern: Ja  
Konsernregnskap lagt ved: Nei

### Regnskapsregler

Regler for små foretak benyttet: Ja  
Benyttet ved utarbeidelsen av årsregnskapet til selskapet: Regnskapslovens alminnelige regler

### Årsregnskapet fastsatt av kompetent organ

Bekreftet av representant for selskapet: Per Anders Ravnestad  
Dato for fastsettelse av årsregnskapet: 30.06.2022

### Grunnlag for avgivelse

År 2021: Årsregnskapet er elektronisk innlevert  
År 2020: Tall er hentet fra elektronisk innlevert årsregnskap fra 2021

*Det er ikke krav til at årsregnskapet m.v. som sendes til Regnskapsregisteret er undertegnet. Kontrollen på at dette er utført ligger hos revisor/enhetens øverste organ. Sikkerheten ivaretas ved at innsender har rolle/rettighet for innsending av årsregnskapet via Altinn, og ved at det bekreftes at årsregnskapet er fastsatt av kompetent organ.*

Brønnøysundregistrene, 11.08.2023



### Resultatregnskap

Beløp i: NOK	Note	2021	2020
<b>RESULTATREGNSKAP</b>			
<b>Kostnader</b>			
Lønnskostnad	5		
Annen driftskostnad		30 887	40 940
<b>Sum kostnader</b>		<b>30 887</b>	<b>40 940</b>
<b>Driftsresultat</b>		<b>-30 887</b>	<b>-40 940</b>
<b>Finansinntekter og finanskostnader</b>			
Renteinntekt fra foretak i samme konsern			9 307
Annen renteinntekt		17 619	242
Annen finansinntekt	3		
<b>Sum finansinntekter</b>		<b>17 619</b>	<b>9 549</b>
Nedskrivning av andre finansielle anleggsmidler	3	6 300 000	2 500 000
Annen rentekostnad			58 732
<b>Sum finanskostnader</b>		<b>6 300 000</b>	<b>2 558 732</b>
<b>Netto finans</b>		<b>-6 282 381</b>	<b>-2 549 183</b>
<b>Ordinært resultat før skattekostnad</b>		<b>-6 313 268</b>	<b>-2 590 123</b>
Skattekostnad på ordinært resultat	7		21 157
<b>Ordinært resultat etter skattekostnad</b>		<b>-6 313 268</b>	<b>-2 611 280</b>
<b>Årsresultat</b>	4	<b>-6 313 268</b>	<b>-2 611 280</b>
<b>Årsresultat etter minoritetsinteresser</b>		<b>-6 313 268</b>	<b>-2 611 280</b>
<b>Totalresultat</b>		<b>-6 313 268</b>	<b>-2 611 280</b>
<b>Overføringer og disponeringer</b>			
Ordinært utbytte	4, 4	600 000	
Avsatt til annen egenkapital	4		
Overført fra annen egenkapital	4	-6 913 268	-2 611 280
<b>Sum overføringer og disponeringer</b>		<b>-6 313 268</b>	<b>-2 611 280</b>



## Balanse

Beløp i: NOK	Note	2021	2020
<b>BALANSE - EIENDELER</b>			
<b>Anleggsmidler</b>			
<b>Immaterielle eiendeler</b>			
Utsatt skattefordel	7		
<b>Finansielle anleggsmidler</b>			
Investering i datterselskap	3	21 777 651	28 077 651
Investeringer i tilknyttet selskap	3	4 503 988	2 503 989
Investeringer i aksjer og andeler	3	26 306 951	26 306 951
<b>Sum finansielle anleggsmidler</b>		<b>52 588 590</b>	<b>56 888 591</b>
<b>Sum anleggsmidler</b>		<b>52 588 590</b>	<b>56 888 591</b>
<b>Omløpsmidler</b>			
<b>Varer</b>			
<b>Fordringer</b>			
Andre kortsiktige fordringer	6	6 222 024	10 804 193
<b>Sum fordringer</b>		<b>6 222 024</b>	<b>10 804 193</b>
<b>Bankinnskudd, kontanter og lignende</b>			
Bankinnskudd, kontanter o.l.	5	29 095	66 231
<b>Sum bankinnskudd, kontanter og lignende</b>		<b>29 095</b>	<b>66 231</b>
<b>Sum omløpsmidler</b>		<b>6 251 119</b>	<b>10 870 424</b>
<b>SUM EIENDELER</b>		<b>58 839 709</b>	<b>67 759 015</b>
<b>BALANSE - EGENKAPITAL OG GJELD</b>			
<b>Egenkapital</b>			
<b>Innskutt egenkapital</b>			
Aksjekapital	2, 4	111 240	111 240
Overkurs	4	120 384	120 384
<b>Sum innskutt egenkapital</b>		<b>231 624</b>	<b>231 624</b>



## Balanse

Beløp i: NOK	Note	2021	2020
<b>Opptjent egenkapital</b>			
Annen egenkapital	4	56 506 335	63 419 603
<b>Sum opptjent egenkapital</b>		<b>56 506 335</b>	<b>63 419 603</b>
<b>Sum egenkapital</b>		<b>56 737 959</b>	<b>63 651 227</b>
<b>Gjeld</b>			
<b>Langsiktig gjeld</b>			
Utsatt skatt	7		
<b>Annen langsiktig gjeld</b>			
<b>Sum langsiktig gjeld</b>		<b>0</b>	<b>0</b>
<b>Kortsiktig gjeld</b>			
Leverandørgjeld		1 750	8 000
Betalbar skatt	7		
Utbytte	4		
Annen kortsiktig gjeld	6	2 100 000	4 099 788
<b>Sum kortsiktig gjeld</b>		<b>2 101 750</b>	<b>4 107 788</b>
<b>Sum gjeld</b>		<b>2 101 750</b>	<b>4 107 788</b>
<b>SUM EGENKAPITAL OG GJELD</b>		<b>58 839 709</b>	<b>67 759 015</b>



## Brønnøysundregistrene

### ÅRSREGNSKAP FOR REGNSKAPSÅRET 2021 - GENERELL INFORMASJON

Journalnummer: 2022 662798

#### Enheten

Organisasjonsnummer: 919 095 164  
Organisasjonsform: Aksjeselskap  
Foretaksnavn: PAR INVEST HOLDING AS  
Forretningsadresse: Børehaugen 3  
4006 STAVANGER

#### Regnskapsår

Årsregnskapets periode: 01.01.2021 - 31.12.2021

#### Konsern

Morselskap i konsern: Ja  
Konsernregnskap lagt ved: Nei

#### Regnskapsregler

Regler for små foretak benyttet: Ja  
Benyttet ved utarbeidelsen av  
årsregnskapet til selskapet: Regnskapslovens alminnelige regler

#### Årsregnskapet fastsatt av kompetent organ

Bekreftet av representant for selskapet: Per Anders Ravnestad  
Dato for fastsettelse av årsregnskapet: 30.06.2022

#### Revisjon

Årsregnskapet er utarbeidet av ekstern  
autorisert regnskapsfører: Ja  
Ekstern autorisert regnskapsfører har i  
løpet av regnskapsåret bistått ved den  
løpende regnskapsføringen eller utført  
andre tjenester for selskapet enn å  
utarbeide årsregnskapet: Ja

#### Grunnlag for avgivelse

År 2021: Årsregnskap er elektronisk innlevert.  
År 2020: Tall er hentet fra elektronisk innlevert årsregnskap fra 2021.

*Det er ikke krav til at årsregnskapet m.v. som sendes til Regnskapsregisteret er undertegnet. Kontrollen på at dette er utført ligger hos revisor/enhetens øverste organ. Sikkerheten ivaretas ved at innsender har rolle/rettighet for innsending av årsregnskapet via Altinn, og ved at det bekreftes at årsregnskapet er fastsatt av kompetent organ.*

Brønnøysundregistrene, 18.07.2022

---

Brønnøysundregistrene  
Postadresse: Postboks 900, 8910 Brønnøysund  
Telefon: 75 00 75 00  
E-post: firmapost@brreg.no Internett: www.brreg.no  
Organisasjonsnummer: 974 760 673



Organisasjonsnr: 919 095 164  
PAR INVEST HOLDING AS

## RESULTATREGNSKAP

<b>Beløp i: NOK</b>	<b>Note</b>	<b>2021</b>	<b>2020</b>
<b>RESULTATREGNSKAP</b>			
<b>Kostnader</b>			
Lønnskostnad	5		
Annen driftskostnad		30 887	40 940
<b>Sum kostnader</b>		<b>30 887</b>	<b>40 940</b>
<b>Driftsresultat</b>		<b>-30 887</b>	<b>-40 940</b>
<b>Finansinntekter og finanskostnader</b>			
Renteinntekt fra foretak i samme konsern			9 307
Annen renteinntekt		17 619	242
Annen finansinntekt	3		
<b>Sum finansinntekter</b>		<b>17 619</b>	<b>9 549</b>
Nedskrivning av andre finansielle anleggsmidler	3	6 300 000	2 500 000
Annen rentekostnad			58 732
<b>Sum finanskostnader</b>		<b>6 300 000</b>	<b>2 558 732</b>
<b>Netto finans</b>		<b>-6 282 381</b>	<b>-2 549 183</b>
<b>Ordinært resultat før skattekostnad</b>		<b>-6 313 268</b>	<b>-2 590 123</b>
Skattekostnad på ordinært resultat	7		21 157
<b>Ordinært resultat etter skattekostnad</b>		<b>-6 313 268</b>	<b>-2 611 280</b>
<b>Årsresultat</b>	4	<b>-6 313 268</b>	<b>-2 611 280</b>
<b>Årsresultat etter minoritetsinteresser</b>		<b>-6 313 268</b>	<b>-2 611 280</b>
<b>Totalresultat</b>		<b>-6 313 268</b>	<b>-2 611 280</b>
<b>Overføringer og disponeringer</b>			
Ordinært utbytte	4, 4	600 000	
Avsatt til annen egenkapital	4		
Overført fra annen egenkapital	4	-6 913 268	-2 611 280
<b>Sum overføringer og disponeringer</b>		<b>-6 313 268</b>	<b>-2 611 280</b>



Organisasjonsnr: 919 095 164  
PAR INVEST HOLDING AS

## BALANSE

Beløp i: NOK	Note	2021	2020
--------------	------	------	------

### BALANSE - EIENDELER

#### Anleggsmidler

##### Immaterielle eiendeler

Utsatt skattefordel	7		
---------------------	---	--	--

##### Finansielle anleggsmidler

Investering i datterselskap	3	21 777 651	28 077 651
-----------------------------	---	------------	------------

Investeringer i tilknyttet selskap	3	4 503 988	2 503 989
------------------------------------	---	-----------	-----------

Investeringer i aksjer og andeler	3	26 306 951	26 306 951
-----------------------------------	---	------------	------------

Sum finansielle anleggsmidler		52 588 590	56 888 591
-------------------------------	--	------------	------------

Sum anleggsmidler		52 588 590	56 888 591
-------------------	--	------------	------------

#### Omløpsmidler

##### Varer

##### Fordringer

Andre kortsiktige fordringer	6	6 222 024	10 804 193
------------------------------	---	-----------	------------

Sum fordringer		6 222 024	10 804 193
----------------	--	-----------	------------

##### Bankinnskudd, kontanter og lignende

Bankinnskudd, kontanter o. l.	5	29 095	66 231
-------------------------------	---	--------	--------

Sum bankinnskudd, kontanter og lignende		29 095	66 231
---	--	--------	--------

Sum omløpsmidler		6 251 119	10 870 424
------------------	--	-----------	------------

SUM EIENDELER		58 839 709	67 759 015
---------------	--	------------	------------

### BALANSE - EGENKAPITAL OG GJELD

#### Egenkapital

##### Innskutt egenkapital

Aksjekapital	2, 4	111 240	111 240
--------------	------	---------	---------

Overkurs	4	120 384	120 384
----------	---	---------	---------

Sum innskutt egenkapital		231 624	231 624
--------------------------	--	---------	---------

##### Opptjent egenkapital

Annen egenkapital	4	56 506 335	63 419 603
-------------------	---	------------	------------

Sum opptjent egenkapital		56 506 335	63 419 603
--------------------------	--	------------	------------



<b>Sum egenkapital</b>		<b>56 737 959</b>	<b>63 651 227</b>
<b>Gjeld</b>			
<b>Langsiktig gjeld</b>			
Utsatt skatt	7		
Annen langsiktig gjeld			
<b>Sum langsiktig gjeld</b>		<b>0</b>	<b>0</b>
<b>Kortsiktig gjeld</b>			
Leverandørgjeld		1 750	8 000
Betalbar skatt	7		
Utbytte	4		
Annen kortsiktig gjeld	6	2 100 000	4 099 788
<b>Sum kortsiktig gjeld</b>		<b>2 101 750</b>	<b>4 107 788</b>
<b>Sum gjeld</b>		<b>2 101 750</b>	<b>4 107 788</b>
<b>SUM EGENKAPITAL OG GJELD</b>		<b>58 839 709</b>	<b>67 759 015</b>



Organisasjonsnr: 919 095 164  
PAR INVEST HOLDING AS

NOTEOPPLYSNINGER - SELSKAP - alle poster oppgitt i hele tall

Note

Antall aksjer og aksjeeiere

Note

Antall årsverk i regnskapsåret

Virksomheten har hatt følgende antall årsverk:  
0.00

Omløpsmidler                      Startdato      Sluttdato      Endring

Skattemessig fremf.undersk. Startdato      Sluttdato      Endring

Kortsiktig gjeld                      Startdato      Sluttdato      Endring



# Årsregnskap 2021 Par Invest Holding AS

Resultatregnskap  
Balanse  
Noter til regnskapet

Org.nr.: 919 095 164

Doc ID: e3071441412f1e15765a6aa2d0b7f0c8d6b5d015



## Resultatregnskap

Par Invest Holding AS

Driftsinntekter og driftskostnader	Note	2021	2020
Annen driftskostnad		30 887	40 940
<b>Sum driftskostnader</b>		<b>30 887</b>	<b>40 940</b>
<b>Driftsresultat</b>		<b>-30 887</b>	<b>-40 940</b>
<b>Finansinntekter og finanskostnader</b>			
Renteinntekt fra foretak i samme konsern		0	9 307
Annen renteinntekt		17 619	242
Nedskrivning av andre finansielle anleggsmidler	3	6 300 000	2 500 000
Annen rentekostnad		0	58 732
<b>Resultat av finansposter</b>		<b>-6 282 381</b>	<b>-2 549 183</b>
<b>Ordinært resultat før skattekostnad</b>		<b>-6 313 268</b>	<b>-2 590 123</b>
Skattekostnad på ordinært resultat	7	0	21 157
<b>Ordinært resultat</b>		<b>-6 313 268</b>	<b>-2 611 280</b>
<b>Årsresultat</b>	<b>4</b>	<b>-6 313 268</b>	<b>-2 611 280</b>
<b>Overføringer</b>			
Tilleggsutbytte	4	600 000	0
Overført fra annen egenkapital	4	6 913 268	2 611 280
<b>Sum overføringer</b>		<b>-6 313 268</b>	<b>-2 611 280</b>



## Balanse

Par Invest Holding AS

Eiendeler	Note	2021	2020
<b>Anleggsmidler</b>			
<b>Finansielle anleggsmidler</b>			
Investeringer i datterselskap	3	21 777 651	28 077 651
Investeringer i tilknyttet selskap	3	4 503 988	2 503 989
Investeringer i aksjer og andeler	3	26 306 951	26 306 951
<b>Sum finansielle anleggsmidler</b>		<b>52 588 590</b>	<b>56 888 591</b>
<b>Sum anleggsmidler</b>		<b>52 588 590</b>	<b>56 888 591</b>
<b>Omløpsmidler</b>			
<b>Fordringer</b>			
Andre kortsiktige fordringer	6	6 222 024	10 804 193
<b>Sum fordringer</b>		<b>6 222 024</b>	<b>10 804 193</b>
Bankinnskudd, kontanter o.l.	5	29 095	66 231
<b>Sum omløpsmidler</b>		<b>6 251 119</b>	<b>10 870 424</b>
<b>Sum eiendeler</b>		<b>58 839 709</b>	<b>67 759 015</b>



## Balanse

Par Invest Holding AS

Egenkapital og gjeld	Note	2021	2020
<b>Egenkapital</b>			
<b>Innskutt egenkapital</b>			
Aksjekapital	2, 4	111 240	111 240
Overkurs	4	120 384	120 384
<b>Sum innskutt egenkapital</b>		<b>231 624</b>	<b>231 624</b>
<b>Opptjent egenkapital</b>			
Annen egenkapital	4	56 506 335	63 419 603
<b>Sum opptjent egenkapital</b>		<b>56 506 335</b>	<b>63 419 603</b>
<b>Sum egenkapital</b>		<b>56 737 959</b>	<b>63 651 227</b>
<b>Gjeld</b>			
<b>Kortsiktig gjeld</b>			
Leverandørgjeld		1 750	8 000
Annen kortsiktig gjeld	6	2 100 000	4 099 788
<b>Sum kortsiktig gjeld</b>		<b>2 101 750</b>	<b>4 107 788</b>
<b>Sum gjeld</b>		<b>2 101 750</b>	<b>4 107 788</b>
<b>Sum egenkapital og gjeld</b>		<b>58 839 709</b>	<b>67 759 015</b>

Stavanger, 30.06.2022  
Styret i Par Invest Holding AS

Per Anders Ravnestad  
styreleder



## Note 1 Regnskapsprinsipper

Årsregnskapet er satt opp i samsvar med regnskapsloven og god regnskapsskikk for små foretak.

### Valuta

Pengeposter i utenlandsk valuta vurderes iht. kursen ved regnskapsårets slutt.

### Driftsinntekter

Inntektsføring ved salg av varer skjer på leveringstidspunktet. Tjenester inntektsføres etter hvert som de leveres.

### Skatt

Skattekostnaden i resultatregnskapet omfatter både periodens betalbare skatt og endring i utsatt skatt. Utsatt skatt er beregnet med 22 % på grunnlag av de midlertidige forskjeller som eksisterer mellom regnskapsmessige og skattemessige verdier, samt ligningsmessig underskudd til fremføring ved utgangen av regnskapsåret. Skatteøkende og skattereduserende midlertidige forskjeller som reverserer eller kan reverseres i samme periode er utlignet og nettoført.

### Klassifisering og vurdering av omløpsmidler

Omløpsmidler og kortsiktig gjeld omfatter normalt poster som forfaller til betaling innen ett år etter balansedagen, samt poster som knytter seg til varekretsløpet. Omløpsmidler vurderes til laveste verdi av anskaffelseskost og virkelig verdi.

### Investering i datterselskaper, tilknyttede selskaper og andre investeringer.

Investering i tilknyttede selskaper er klassifisert som anleggsmiddel og vurdert til laveste av kostpris og virkelig verdi.

Utbytte, konsernbidrag og andre utdelinger fra investeringer er inntektsført samme år som det er avsatt i givers regnskap.

### Fordringer

Kundefordringer og andre fordringer oppføres til pålydende etter fradrag for avsetning til forventet tap. Avsetning til tap gjøres på grunnlag av en individuell vurdering av de enkelte fordringene.



## Note 2 Aksjonærer

Aksjekapitalen i Par Invest Holding AS pr. 31.12.2021 består av:

	Antall	Pålydende	Bokført
Ordinære aksjer	1	111 240	111 240
<b>Sum</b>			<b>111 240</b>

## Eierstruktur

	Antall	Eierandel	Stemmeandel
Per Anders Ravnestad	1	100%	100%
<b>Totalt antall aksjer</b>	<b>1</b>	<b>100%</b>	<b>100%</b>

Aksjer og opsjoner eiet av medlemmer i styret og daglig leder:

Navn	Verv	Antall
Per Anders Ravnestad	styreleder	1
<b>Totalt antall aksjer</b>		<b>1</b>

## Note 3 Investeringer i DS, TS og andre selskaper og andeler

	Kontor kommune	Eier- andel	Anskaffelses kost	Balanseført verdi	Egenkapital 31.12.2021	Resultat 2021
<b>Datterselskap</b>						
Panda AS	Stavanger	100 %	10 933 995	10 933 995	6 642 384	-1 575 993
PAR Premium Collection AS	Stavanger	100 %	19 643 656	10 843 656	8 466 646	-6 678 441
<b>Sum</b>			<b>30 577 651</b>	<b>21 777 651</b>		
<b>Tilknyttet selskap</b>						
Ambiente Investering AS	Stavanger	33,3 %	3 503 988	3 503 988	5 262 252	-295 377
E-Forvalt AS	Stavanger	33,3%	1 000 000	1 000 000	2 986 958	-13 042
<b>Sum</b>			<b>4 503 988</b>	<b>4 503 988</b>		
<b>Andre selskaper</b>						
Panda Invest Holding AS	Stavanger	10,3%	26 306 951	26 306 951	232 257 582	8 911 449
<b>Sum</b>			<b>26 306 951</b>	<b>26 306 951</b>		

Det er foretatt en nedskrivning på kr. 6 300 000 knyttet til investeringen i Par Premium Collection AS i 2021.

## Note 4 Egenkapital

	Aksjekapital	Overkurs	Annen egenkapital	Sum egenkapital
Pr. 01.01.2021	111 240	120 384	63 419 603	63 651 227
Årets resultat			-6 313 268	-6 313 268
Tilleggsutbytte 29.12.2021			-600 000	-600 000
<b>Pr. 31.12.2021</b>	<b>111 240</b>	<b>120 384</b>	<b>56 506 335</b>	<b>56 737 959</b>



## Note 5 Lønnskostnader, godtgjørelser m.m.

### Lønn

Selskapet har ingen ansatte.  
Det er ikke utbetalt godtgjørelse til styret eller daglig leder.

### Spesifikasjon av bundne midler

Selskapet har ingen bundne midler

## Note 6 Spesifikasjon kortsiktig fordringer og gjeld

	2021	2020
<b>Andre kortsiktige fordringer</b>		
Fordring på Panda Invest Holding AS	5 269 708	9 969 496
Fordring på Ambiente Investering AS	952 316	834 697
<b>Sum</b>	<b>6 222 024</b>	<b>10 804 193</b>

	2021	2020
<b>Annen kortsiktig gjeld</b>		
Gjeld til aksjonær	600 000	0
Gjeld til Panda AS inkl konsernbidrag	1 500 000	1 500 000
Gjeld til Panda Invest AS	0	2 599 788
<b>Sum</b>	<b>2 100 000</b>	<b>4 099 788</b>



## Note 7 Skatt

<b>Årets skattekostnad</b>	<b>2021</b>	<b>2020</b>
Resultatført skatt på ordinært resultat:		
Betalbar skatt	0	21 157
For mye/lite avsatt tidligere år	0	0
Endring i utsatt skattefordel	0	0
<b>Skattekostnad ordinært resultat</b>	<b>0</b>	<b>21 157</b>

Skattepliktig inntekt:		
Ordinært resultat før skatt	-6 313 268	-2 590 123
Permanente forskjeller	6 300 000	2 799 922
Avgitt konsernbidrag	0	-96 168
Anvendelse av fremførbart underskudd	0	-113 631
<b>Skattepliktig inntekt</b>	<b>-13 268</b>	<b>0</b>

Betalbar skatt i balansen:		
Betalbar skatt på årets resultat	0	21 157
Betalbar skatt på avgitt konsernbidrag	0	-21 157
<b>Sum betalbar skatt i balansen</b>	<b>0</b>	<b>0</b>

Skatteeffekten av midlertidige forskjeller og underskudd til fremføring som har gitt opphav til utsatt skatt og utsatte skattefordeler, spesifisert på typer av midlertidige forskjeller

	<b>2021</b>	<b>2020</b>	<b>Endring</b>
Akkumulert fremførbart underskudd	-13 268	0	13 268
Inngår ikke i beregningen av utsatt skatt	13 268	0	-13 268
<b>Utsatt skattefordel (22 %)</b>	<b>0</b>	<b>0</b>	<b>0</b>





I henhold til God regnskapsskikk for små foretak balanseføres ikke utsatt skattefordel.



## Audit Trail

<b>TITLE</b>	Par Invest Holding AS - Årsregnskap 2021
<b>FILE NAME</b>	Årsregnskap 2021 ...st Holding AS.pdf
<b>DOCUMENT ID</b>	e3071441412f1e15765a6aa2d0b7f0c8d6b5d015
<b>AUDIT TRAIL DATE FORMAT</b>	MM / DD / YYYY
<b>STATUS</b>	• Signed

### Document History

 SENT	<b>06 / 30 / 2022</b> 14:22:13 UTC	Sent for signature to Per Ravnestad (per.ravnestad@smartm.no) from post@relevantregnskap.no IP: 212.33.129.146
 VIEWED	<b>06 / 30 / 2022</b> 16:33:38 UTC	Viewed by Per Ravnestad (per.ravnestad@smartm.no) IP: 51.174.44.253
 SIGNED	<b>06 / 30 / 2022</b> 16:33:49 UTC	Signed by Per Ravnestad (per.ravnestad@smartm.no) IP: 51.174.44.253
 COMPLETED	<b>06 / 30 / 2022</b> 16:33:49 UTC	The document has been completed.



KPMG AS  
Forusparken 2  
Postboks 57  
4064 Stavanger

Telephone +47 45 40 40 63  
Fax  
Internet www.kpmg.no  
Enterprise 935 174 627 MVA

Til generalforsamlingen i Par Invest Hoding AS

## Uavhengig revisors beretning

### Konklusjon

Vi har revidert Par Invest Hoding AS' årsregnskap som består av balanse per 31. desember 2021, resultatregnskap for regnskapsåret avsluttet per denne datoen og noter til årsregnskapet, herunder et sammendrag av viktige regnskapsprinsipper.

Etter vår mening

- oppfyller årsregnskapet gjeldende lovkrav,
- gir årsregnskapet et rettviseende bilde av selskapets finansielle stilling per 31. desember 2021, og av dets resultater for regnskapsåret avsluttet per denne datoen i samsvar med regnskapslovens regler og god regnskapsskikk i Norge.

### Grunnlag for konklusjonen

Vi har gjennomført revisjonen i samsvar med de internasjonale revisjonsstandardene International Standards on Auditing (ISA-ene). Våre oppgaver og plikter i henhold til disse standardene er beskrevet nedenfor under *Revisors oppgaver og plikter ved revisjonen av årsregnskapet*. Vi er uavhengige av selskapet slik det kreves i lov, forskrift og International Code of Ethics for Professional Accountants (inkludert internasjonale uavhengighetsstandarder) utstedt av the International Ethics Standards Board for Accountants (IESBA-reglene), og vi har overholdt våre øvrige etiske forpliktelser i samsvar med disse kravene. Innhentet revisjonsbevis er etter vår vurdering tilstrekkelig og hensiktsmessig som grunnlag for vår konklusjon.

### Styrets ansvar for årsregnskapet

Styret (ledelsen) er ansvarlig for å utarbeide årsregnskapet og for at det gir et rettviseende bilde i samsvar med regnskapslovens regler og god regnskapsskikk i Norge. Ledelsen er også ansvarlig for slik internkontroll som den finner nødvendig for å kunne utarbeide et årsregnskap som ikke inneholder vesentlig feilinformasjon, verken som følge av misligheter eller utilsiktede feil.

Ved utarbeidelsen av årsregnskapet må ledelsen ta standpunkt til selskapets evne til fortsatt drift og opplyse om forhold av betydning for fortsatt drift. Forutsetningen om fortsatt drift skal legges til grunn for årsregnskapet så lenge det ikke er sannsynlig at virksomheten vil bli avvirket.

### Revisors oppgaver og plikter ved revisjonen av årsregnskapet

Vårt mål er å oppnå betryggende sikkerhet for at årsregnskapet som helhet ikke inneholder vesentlig feilinformasjon, verken som følge av misligheter eller utilsiktede feil, og å avgi en revisjonsberetning som inneholder vår konklusjon. Betryggende sikkerhet er en høy grad av sikkerhet, men ingen garanti for at en revisjon utført i samsvar med ISA-ene, alltid vil avdekke vesentlig feilinformasjon som eksisterer. Feilinformasjon kan oppstå som følge av misligheter eller utilsiktede feil. Feilinformasjon blir vurdert som vesentlig dersom den enkeltvis eller samlet med rimelighet kan forventes å påvirke økonomiske beslutninger som brukerne foretar basert på årsregnskapet.

Som del av en revisjon i samsvar med ISA-ene, utøver vi profesjonelt skjønn og utviser profesjonell skepsis gjennom hele revisjonen. I tillegg:

- identifiserer og vurderer vi risikoen for vesentlig feilinformasjon i regnskapet, enten det skyldes misligheter eller utilsiktede feil. Vi utfører og gjennomfører revisjonshandlinger for å håndtere slike risikoer, og innhenter revisjonsbevis som er tilstrekkelig og hensiktsmessig som grunnlag for vår konklusjon. Risikoen for at vesentlig feilinformasjon som følge av misligheter ikke blir

Offices in:

KPMG AS, a Norwegian limited liability company and member firm of the KPMG network of independent member firms affiliated with KPMG International Cooperative ("KPMG International"), a Swiss entity.

Statsautoriserte revisorer - medlemmer av Den norske Revisorforening

Oslo	Elverum	Mo i Rana	Stord
Alta	Finnsnes	Molde	Straume
Arendal	Hamar	Skien	Tromsø
Bergen	Haugesund	Sandefjord	Tromsheim
Bodo	Knarvik	Sandnessjøen	Tynset
Drammen	Kristiansand	Stavanger	Ålesund

Pennneo Dokumentnr: X1ETV-XZZA5-KJ8FO-LUBFV-70PXX-EQJCB



Uavhengig revisors beretning - Par Invest Hoding AS

avdekket, er høyere enn for feilinformasjon som skyldes utilsiktede feil, siden misligheter kan innebære samarbeid, forfalskning, bevisste utelatelser, uriktige fremstillinger eller overstyring av internkontroll.

- opparbeider vi oss en forståelse av den interne kontroll som er relevant for revisjonen, for å utforme revisjonshandlinger som er hensiktsmessige etter omstendighetene, men ikke for å gi uttrykk for en mening om effektiviteten av selskapets interne kontroll.
- evaluerer vi om de anvendte regnskapsprinsippene er hensiktsmessige og om regnskapestimatene og tilhørende noteopplysninger utarbeidet av ledelsen er rimelige.
- konkluderer vi på hensiktsmessigheten av ledelsens bruk av fortsatt drift-forutsetningen ved avleggelsen av årsregnskapet, basert på innhentede revisjonsbevis, og hvorvidt det foreligger vesentlig usikkerhet knyttet til hendelser eller forhold som kan skape tvil av betydning om selskapets evne til fortsatt drift. Dersom vi konkluderer med at det eksisterer vesentlig usikkerhet, kreves det at vi i revisjonsberetningen henleder oppmerksomheten på tilleggsopplysningene i årsregnskapet, eller, dersom slike tilleggsopplysninger ikke er tilstrekkelige, at vi modifierer vår konklusjon. Våre konklusjoner er basert på revisjonsbevis innhentet inntil datoen for revisjonsberetningen. Etterfølgende hendelser eller forhold kan imidlertid medføre at selskapet ikke fortsetter driften.
- evaluerer vi den samlede presentasjonen, strukturen og innholdet i årsregnskapet, inkludert tilleggsopplysningene, og hvorvidt årsregnskapet gir uttrykk for de underliggende transaksjonene og hendelsene på en måte som gir et rettviseende bilde.

Vi kommuniserer med styret blant annet om det planlagte omfanget av revisjonen og til hvilken tid revisjonsarbeidet skal utføres. Vi utveksler også informasjon om forhold av betydning som vi har avdekket i løpet av revisjonen, herunder om eventuelle svakheter av betydning i den interne kontrollen.

Stavanger, 1. juli 2022  
KPMG AS

Monica Rosnes  
Statsautorisert revisor  
(elektronisk signert)

Penneo Dokumentnøkkel: X1ETV-XZZA5-KJ8FO-UJBFV-70PXX-E0JC8



# PENNEO

Signaturene i dette dokumentet er juridisk bindende. Dokument signert med "Penneo"™ - sikker digital signatur.  
De signerende parter sin identitet er registrert, og er listet nedenfor.

"Med min signatur bekrefter jeg alle datoer og innholdet i dette dokument."

## Monica Roth Rosnes

Partner

På vegne av: KPMG AS

Serienummer: 9578-5997-4-231508

IP: 80.232.xxx.xxx

2022-07-01 14:16:36 UTC



## Monica Roth Rosnes

Statsautorisert revisor

På vegne av: KPMG AS

Serienummer: 9578-5997-4-231508

IP: 80.232.xxx.xxx

2022-07-01 14:16:36 UTC



Penneo Dokumentnøkkel: X1ETV-XZZA5-KJ8FO-UJBFV-70PXX-E0JCB

Dokumentet er signert digitalt, med **Penneo.com**. Alle digitale signatur-data i dokumentet er sikret og validert av den datamaskin-utregnede hash-verdien av det opprinnelige dokument. Dokumentet er låst og tids-stemplet med et sertifikat fra en betrodd tredjepart. All kryptografisk bevis er integrert i denne PDF, for fremtidig validering (hvis nødvendig).

### Hvordan bekrefter at dette dokumentet er originalen?

Dokumentet er beskyttet av ett Adobe CDS sertifikat. Når du åpner dokumentet i

Adobe Reader, skal du kunne se at dokumentet er sertifisert av **Penneo e-signature service <penneo@penneo.com>**. Dette garanterer at innholdet i dokumentet ikke har blitt endret.

Det er lett å kontrollere de kryptografiske beviser som er lokalisert inne i dokumentet, med Penneo validator - <https://penneo.com/validate>



# Årsregnskap 2021 Par Invest Holding AS

Resultatregnskap  
Balanse  
Noter til regnskapet

Org.nr.: 919 095 164



## Resultatregnskap

Par Invest Holding AS

Driftsinntekter og driftskostnader	Note	2021	2020
Annen driftskostnad		30 887	40 940
<b>Sum driftskostnader</b>		<b>30 887</b>	<b>40 940</b>
<b>Driftsresultat</b>		<b>-30 887</b>	<b>-40 940</b>
<b>Finansinntekter og finanskostnader</b>			
Renteinntekt fra foretak i samme konsern		0	9 307
Annen renteinntekt		17 619	242
Nedskrivning av andre finansielle anleggsmidler	3	6 300 000	2 500 000
Annen rentekostnad		0	58 732
<b>Resultat av finansposter</b>		<b>-6 282 381</b>	<b>-2 549 183</b>
<b>Ordinært resultat før skattekostnad</b>		<b>-6 313 268</b>	<b>-2 590 123</b>
Skattekostnad på ordinært resultat	7	0	21 157
<b>Ordinært resultat</b>		<b>-6 313 268</b>	<b>-2 611 280</b>
<b>Årsresultat</b>	<b>4</b>	<b>-6 313 268</b>	<b>-2 611 280</b>
<b>Overføringer</b>			
Tilleggsutbytte	4	600 000	0
Overført fra annen egenkapital	4	6 913 268	2 611 280
<b>Sum overføringer</b>		<b>-6 313 268</b>	<b>-2 611 280</b>



### Balanse

Par Invest Holding AS

Eiendeler	Note	2021	2020
<b>Anleggsmidler</b>			
<b>Finansielle anleggsmidler</b>			
Investeringer i datterselskap	3	21 777 651	28 077 651
Investeringer i tilknyttet selskap	3	4 503 988	2 503 989
Investeringer i aksjer og andeler	3	26 306 951	26 306 951
<b>Sum finansielle anleggsmidler</b>		<b>52 588 590</b>	<b>56 888 591</b>
<b>Sum anleggsmidler</b>		<b>52 588 590</b>	<b>56 888 591</b>
<b>Omløpsmidler</b>			
<b>Fordringer</b>			
Andre kortsiktige fordringer	6	6 222 024	10 804 193
<b>Sum fordringer</b>		<b>6 222 024</b>	<b>10 804 193</b>
Bankinnskudd, kontanter o.l.	5	29 095	66 231
<b>Sum omløpsmidler</b>		<b>6 251 119</b>	<b>10 870 424</b>
<b>Sum eiendeler</b>		<b>58 839 709</b>	<b>67 759 015</b>



## Balanse

Par Invest Holding AS

Egenkapital og gjeld	Note	2021	2020
<b>Egenkapital</b>			
<b>Innskutt egenkapital</b>			
Aksjekapital	2, 4	111 240	111 240
Overkurs	4	120 384	120 384
<b>Sum innskutt egenkapital</b>		<b>231 624</b>	<b>231 624</b>
<b>Opptjent egenkapital</b>			
Annen egenkapital	4	56 506 335	63 419 603
<b>Sum opptjent egenkapital</b>		<b>56 506 335</b>	<b>63 419 603</b>
<b>Sum egenkapital</b>		<b>56 737 959</b>	<b>63 651 227</b>
<b>Gjeld</b>			
<b>Kortsiktig gjeld</b>			
Leverandørgjeld		1 750	8 000
Annen kortsiktig gjeld	6	2 100 000	4 099 788
<b>Sum kortsiktig gjeld</b>		<b>2 101 750</b>	<b>4 107 788</b>
<b>Sum gjeld</b>		<b>2 101 750</b>	<b>4 107 788</b>
<b>Sum egenkapital og gjeld</b>		<b>58 839 709</b>	<b>67 759 015</b>

Stavanger, 30.06.2022  
Styret i Par Invest Holding AS

Per Anders Ravnstad  
styreleder



## Note 1 Regnskapsprinsipper

Årsregnskapet er satt opp i samsvar med regnskapsloven og god regnskapsskikk for små foretak.

### Valuta

Pengeposter i utenlandsk valuta vurderes iht. kursen ved regnskapsårets slutt.

### Driftsinntekter

Inntektsføring ved salg av varer skjer på leveringstidspunktet. Tjenester inntektsføres etter hvert som de leveres.

### Skatt

Skattekostnaden i resultatregnskapet omfatter både periodens betalbare skatt og endring i utsatt skatt. Utsatt skatt er beregnet med 22 % på grunnlag av de midlertidige forskjeller som eksisterer mellom regnskapsmessige og skattemessige verdier, samt ligningsmessig underskudd til fremføring ved utgangen av regnskapsåret. Skatteøkende og skattereduserende midlertidige forskjeller som reverserer eller kan reverseres i samme periode er utlignet og nettoført.

### Klassifisering og vurdering av omløpsmidler

Omløpsmidler og kortsiktig gjeld omfatter normalt poster som forfaller til betaling innen ett år etter balansedagen, samt poster som knytter seg til varekretsløpet. Omløpsmidler vurderes til laveste verdi av anskaffelseskost og virkelig verdi.

### Investering i datterselskaper, tilknyttede selskaper og andre investeringer.

Investering i tilknyttede selskaper er klassifisert som anleggsmiddel og vurdert til laveste av kostpris og virkelig verdi.

Utbytte, konsernbidrag og andre utdelinger fra investeringer er inntektsført samme år som det er avsatt i givers regnskap.

### Fordringer

Kundefordringer og andre fordringer oppføres til pålydende etter fradrag for avsetning til forventet tap. Avsetning til tap gjøres på grunnlag av en individuell vurdering av de enkelte fordringene.



## Note 2 Aksjonærer

Aksjekapitalen i Par Invest Holding AS pr. 31.12.2021 består av:

	Antall	Pålydende	Bokført
Ordinære aksjer	1	111 240	111 240
<b>Sum</b>			<b>111 240</b>

## Eierstruktur

	Antall	Eierandel	Stemmeandel
Per Anders Ravnestad	1	100%	100%
<b>Totalt antall aksjer</b>	<b>1</b>	<b>100%</b>	<b>100%</b>

Aksjer og opsjoner eiet av medlemmer i styret og daglig leder:

Navn	Verv	Antall
Per Anders Ravnestad	styreleder	1
<b>Totalt antall aksjer</b>		<b>1</b>

## Note 3 Investeringer i DS, TS og andre selskaper og andeler

	Kontor kommune	Eier- andel	Anskaffelses kost	Balansført verdi	Egenkapital 31.12.2021	Resultat 2021
<b>Datterselskap</b>						
Panda AS	Stavanger	100 %	10 933 995	10 933 995	6 642 384	-1 575 993
PAR Premium Collection AS	Stavanger	100 %	19 643 656	10 843 656	8 466 646	-6 678 441
<b>Sum</b>			<b>30 577 651</b>	<b>21 777 651</b>		
<b>Tilknyttet selskap</b>						
Ambiente Investering AS	Stavanger	33,3 %	3 503 988	3 503 988	5 262 252	-295 377
E-Forvalt AS	Stavanger	33,3%	1 000 000	1 000 000	2 986 958	-13 042
<b>Sum</b>			<b>4 503 988</b>	<b>4 503 988</b>		
<b>Andre selskaper</b>						
Panda Invest Holding AS	Stavanger	10,3%	26 306 951	26 306 951	232 257 582	8 911 449
<b>Sum</b>			<b>26 306 951</b>	<b>26 306 951</b>		

Det er foretatt en nedskrivning på kr. 6 300 000 knyttet til investeringen i Par Premium Collection AS i 2021.

## Note 4 Egenkapital

	Aksjekapital	Overkurs	Annen egenkapital	Sum egenkapital
Pr. 01.01.2021	111 240	120 384	63 419 603	63 651 227
Årets resultat			-6 313 268	-6 313 268
Tilleggsutbytte 29.12.2021			-600 000	-600 000
<b>Pr. 31.12.2021</b>	<b>111 240</b>	<b>120 384</b>	<b>56 506 335</b>	<b>56 737 959</b>



## Note 5 Lønnskostnader, godtgjørelser m.m.

### Lønn

Selskapet har ingen ansatte.  
Det er ikke utbetalt godtgjørelse til styret eller daglig leder.

### Spesifikasjon av bundne midler

Selskapet har ingen bundne midler

## Note 6 Spesifikasjon kortsiktig fordringer og gjeld

	2021	2020
<b>Andre kortsiktige fordringer</b>		
Fordring på Panda Invest Holding AS	5 269 708	9 969 496
Fordring på Ambiente Investering AS	952 316	834 697
<b>Sum</b>	<b>6 222 024</b>	<b>10 804 193</b>

	2021	2020
<b>Annen kortsiktig gjeld</b>		
Gjeld til aksjonær	600 000	0
Gjeld til Panda AS inkl konsernbidrag	1 500 000	1 500 000
Gjeld til Panda Invest AS	0	2 599 788
<b>Sum</b>	<b>2 100 000</b>	<b>4 099 788</b>



## Note 7 Skatt

<b>Årets skattekostnad</b>	<b>2021</b>	<b>2020</b>
Resultatført skatt på ordinært resultat:		
Betalbar skatt	0	21 157
For mye/lite avsatt tidligere år	0	0
Endring i utsatt skattefordel	0	0
<b>Skattekostnad ordinært resultat</b>	<b>0</b>	<b>21 157</b>

Skattepliktig inntekt:		
Ordinært resultat før skatt	-6 313 268	-2 590 123
Permanente forskjeller	6 300 000	2 799 922
Avgitt konsernbidrag	0	-96 168
Anvendelse av fremførbart underskudd	0	-113 631
<b>Skattepliktig inntekt</b>	<b>-13 268</b>	<b>0</b>

Betalbar skatt i balansen:		
Betalbar skatt på årets resultat	0	21 157
Betalbar skatt på avgitt konsernbidrag	0	-21 157
<b>Sum betalbar skatt i balansen</b>	<b>0</b>	<b>0</b>

Skatteeffekten av midlertidige forskjeller og underskudd til fremføring som har gitt opphav til utsatt skatt og utsatte skattefordeler, spesifisert på typer av midlertidige forskjeller

	<b>2021</b>	<b>2020</b>	<b>Endring</b>
Akkumulert fremførbart underskudd	-13 268	0	13 268
Inngår ikke i beregningen av utsatt skatt	13 268	0	-13 268
<b>Utsatt skattefordel (22 %)</b>	<b>0</b>	<b>0</b>	<b>0</b>

I henhold til God regnskapsskikk for små foretak balanseføres ikke utsatt skattefordel.