



## ÅRSREGNSKAPET FOR REGNSKAPSÅRET 2020 - GENERELL INFORMASJON

### Enheten

Organisasjonsnummer: 818 607 032  
Organisasjonsform: Aksjeselskap  
Foretaksnavn: ARD INNOVATION AS  
Forretningsadresse: Høgskoleveien 12  
1433 ÅS

### Regnskapsår

Årsregnskapets periode: 01.01.2020 - 31.12.2020

### Konsern

Morselskap i konsern: Nei

### Regnskapsregler

Regler for små foretak benyttet: Ja  
Benyttet ved utarbeidelsen av årsregnskapet til selskapet: Regnskapslovens alminnelige regler

### Årsregnskapet fastsatt av kompetent organ

Bekreftet av representant for selskapet: Jorun Pedersen  
Dato for fastsettelse av årsregnskapet: 20.05.2021

### Grunnlag for avgivelse

År 2020: Årsregnskapet er elektronisk innlevert  
År 2019: Tall er hentet fra elektronisk innlevert årsregnskap fra 2020

*Det er ikke krav til at årsregnskapet m.v. som sendes til Regnskapsregisteret er undertegnet. Kontrollen på at dette er utført ligger hos revisor/enhetens øverste organ. Sikkerheten ivaretas ved at innsender har rolle/rettighet for innsending av årsregnskapet via Altinn, og ved at det bekreftes at årsregnskapet er fastsatt av kompetent organ.*

Brønnøysundregistrene, 08.06.2022



## Resultatregnskap

Beløp i: NOK	Note	2020	2019
<b>RESULTATREGNSKAP</b>			
<b>Inntekter</b>			
Salgsinntekt	6, 12	11 215 297	5 526 053
Annen driftsinntekt	6	2 676 741	3 627 417
<b>Sum inntekter</b>		<b>13 892 037</b>	<b>9 153 470</b>
<b>Kostnader</b>			
Varekostnad	12	3 450 444	853 072
Lønnskostnad	2	7 637 905	5 740 911
Avskrivning av driftsmidler	5	21 792	21 367
Nedskrivning av varige driftsmidler og immaterielle eiendeler	5		
Annen driftskostnad		1 816 470	1 944 392
<b>Sum kostnader</b>		<b>12 926 611</b>	<b>8 559 743</b>
<b>Driftsresultat</b>		<b>965 427</b>	<b>593 727</b>
<b>Finansinntekter og finanskostnader</b>			
Annen renteinntekt		652	1 921
Annen finansinntekt		5 007	5 205
<b>Sum finansinntekter</b>		<b>5 658</b>	<b>7 126</b>
Annen rentekostnad		193	580
Annen finanskostnad		4 501	6 620
<b>Sum finanskostnader</b>		<b>4 693</b>	<b>7 200</b>
<b>Netto finans</b>		<b>965</b>	<b>-74</b>
<b>Ordinært resultat før skattekostnad</b>		<b>966 392</b>	<b>593 654</b>
Skattekostnad på ordinært resultat	11	214 893	132 178
<b>Ordinært resultat etter skattekostnad</b>		<b>751 499</b>	<b>461 476</b>
<b>Årsresultat</b>	4	<b>751 499</b>	<b>461 476</b>
<b>Årsresultat etter minoritetsinteresser</b>		<b>751 499</b>	<b>461 476</b>
<b>Totalresultat</b>		<b>751 499</b>	<b>461 476</b>



## Resultatregnskap

<b>Beløp i: NOK</b>	<b>Note</b>	<b>2020</b>	<b>2019</b>
<b>Overføringer og disponeringer</b>			
Avsatt til annen egenkapital		751 499	461 476
<b>Sum overføringer og disponeringer</b>		<b>751 499</b>	<b>461 476</b>



## Balanse

Beløp i: NOK	Note	2020	2019
<b>BALANSE - EIENDELER</b>			
<b>Anleggsmidler</b>			
<b>Immaterielle eiendeler</b>			
Utsatt skattefordel	11		
<b>Varige driftsmidler</b>			
Driftsløsøre, inventar o.a. utstyr	5	11 735	33 527
<b>Sum varige driftsmidler</b>	5	<b>11 735</b>	<b>33 527</b>
<b>Sum anleggsmidler</b>		<b>11 735</b>	<b>33 527</b>
<b>Omløpsmidler</b>			
<b>Varer</b>			
<b>Sum varer</b>	12		
<b>Fordringer</b>			
Kundefordringer	10	2 083 607	1 235 663
Andre kortsiktige fordringer		170 180	41 698
<b>Sum fordringer</b>		<b>2 253 788</b>	<b>1 277 361</b>
<b>Bankinnskudd, kontanter og lignende</b>			
Bankinnskudd, kontanter o.l.	1	6 460 353	3 651 435
<b>Sum bankinnskudd, kontanter og lignende</b>		<b>6 460 353</b>	<b>3 651 435</b>
<b>Sum omløpsmidler</b>		<b>8 714 141</b>	<b>4 928 796</b>
<b>SUM EIENDELER</b>		<b>8 725 876</b>	<b>4 962 323</b>
<b>BALANSE - EGENKAPITAL OG GJELD</b>			
<b>Egenkapital</b>			
<b>Innskutt egenkapital</b>			
Aksjekapital	3	800 000	800 000
Beholdning av egne aksjer	3		
<b>Sum innskutt egenkapital</b>		<b>800 000</b>	<b>800 000</b>



## Balanse

Beløp i: NOK	Note	2020	2019
<b>Opptjent egenkapital</b>			
Annen egenkapital		1 600 984	849 485
<b>Sum opptjent egenkapital</b>		<b>1 600 984</b>	<b>849 485</b>
<b>Sum egenkapital</b>	4	<b>2 400 984</b>	<b>1 649 485</b>
<b>Gjeld</b>			
<b>Langsiktig gjeld</b>			
Utsatt skatt	11		
<b>Annen langsiktig gjeld</b>			
<b>Sum langsiktig gjeld</b>		<b>0</b>	<b>0</b>
<b>Kortsiktig gjeld</b>			
Leverandørgjeld	9	3 430 219	1 323 239
Betalbar skatt	11	214 893	132 178
Skyldig offentlige avgifter	8	463 563	478 678
Annen kortsiktig gjeld	7	2 216 217	1 378 743
<b>Sum kortsiktig gjeld</b>		<b>6 324 892</b>	<b>3 312 838</b>
<b>Sum gjeld</b>		<b>6 324 892</b>	<b>3 312 838</b>
<b>SUM EGENKAPITAL OG GJELD</b>		<b>8 725 876</b>	<b>4 962 323</b>



## Brønnøysundregistrene

### ÅRSREGNSKAP FOR REGNSKAPSÅRET 2020 - GENERELL INFORMASJON

Journalnummer: 2021 528690

#### Enheten

Organisasjonsnummer: 818 607 032  
Organisasjonsform: Aksjeselskap  
Foretaksnavn: ARD INNOVATION AS  
Forretningsadresse: Høgskoleveien 12  
1433 ÅS

#### Regnskapsår

Årsregnskapets periode: 01.01.2020 - 31.12.2020

#### Konsern

Morselskap i konsern: Nei

#### Regnskapsregler

Regler for små foretak benyttet: Ja  
Benyttet ved utarbeidelsen av  
årsregnskapet til selskapet: Regnskapslovens alminnelige regler

#### Årsregnskapet fastsatt av kompetent organ

Bekreftet av representant for selskapet: Jorun Pedersen  
Dato for fastsettelse av årsregnskapet: 20.05.2021

#### Grunnlag for avgivelse

År 2020: Årsregnskap er elektronisk innlevert.  
År 2019: Tall er hentet fra elektronisk innlevert årsregnskap fra 2020.

*Det er ikke krav til at årsregnskapet m.v. som sendes til Regnskapsregisteret er undertegnet. Kontrollen på at dette er utført ligger hos revisor/enhetens øverste organ. Sikkerheten ivaretas ved at innsender har rolle/rettighet for innsending av årsregnskapet via Altinn, og ved at det bekreftes at årsregnskapet er fastsatt av kompetent organ.*

Brønnøysundregistrene, 22.07.2021



Organisasjonsnr: 818 607 032  
ARD INNOVATION AS

## RESULTATREGNSKAP

<b>Beløp i: NOK</b>	<b>Note</b>	<b>2020</b>	<b>2019</b>
<b>RESULTATREGNSKAP</b>			
<b>Inntekter</b>			
Salgsinntekt	6, 12	11 215 297	5 526 053
Annen driftsinntekt	6	2 676 741	3 627 417
<b>Sum inntekter</b>		<b>13 892 037</b>	<b>9 153 470</b>
<b>Kostnader</b>			
Varekostnad	12	3 450 444	853 072
Lønnskostnad	2	7 637 905	5 740 911
Avskrivning av driftsmidler	5	21 792	21 367
Nedskrivning av varige driftsmidler og immaterielle eiendeler	5		
Annen driftskostnad		1 816 470	1 944 392
<b>Sum kostnader</b>		<b>12 926 611</b>	<b>8 559 743</b>
<b>Driftsresultat</b>		<b>965 427</b>	<b>593 727</b>
<b>Finansinntekter og finanskostnader</b>			
Annen renteinntekt		652	1 921
Annen finansinntekt		5 007	5 205
<b>Sum finansinntekter</b>		<b>5 658</b>	<b>7 126</b>
Annen rentekostnad		193	580
Annen finanskostnad		4 501	6 620
<b>Sum finanskostnader</b>		<b>4 693</b>	<b>7 200</b>
<b>Netto finans</b>		<b>965</b>	<b>-74</b>
<b>Ordinært resultat før skattekostnad</b>		<b>966 392</b>	<b>593 654</b>
Skattekostnad på ordinært resultat	11	214 893	132 178
<b>Ordinært resultat etter skattekostnad</b>		<b>751 499</b>	<b>461 476</b>
<b>Årsresultat</b>	<b>4</b>	<b>751 499</b>	<b>461 476</b>
<b>Årsresultat etter minoritetsinteresser</b>		<b>751 499</b>	<b>461 476</b>
<b>Totalresultat</b>		<b>751 499</b>	<b>461 476</b>
<b>Overføringer og disponeringer</b>			
Avsatt til annen egenkapital		751 499	461 476
<b>Sum overføringer og disponeringer</b>		<b>751 499</b>	<b>461 476</b>





Organisasjonsnr: 818 607 032  
ARD INNOVATION AS

## BALANSE

Beløp i: NOK	Note	2020	2019
<b>BALANSE - EIENDELER</b>			
<b>Anleggsmidler</b>			
<b>Immaterielle eiendeler</b>			
Utsatt skattefordel	11		
<b>Varige driftsmidler</b>			
Driftsløsøre, inventar o. a. utstyr	5	11 735	33 527
<b>Sum varige driftsmidler</b>	<b>5</b>	<b>11 735</b>	<b>33 527</b>
<b>Sum anleggsmidler</b>		<b>11 735</b>	<b>33 527</b>
<b>Omløpsmidler</b>			
<b>Varer</b>			
Sum varer	12		
<b>Fordringer</b>			
Kundefordringer	10	2 083 607	1 235 663
Andre kortsiktige fordringer		170 180	41 698
<b>Sum fordringer</b>		<b>2 253 788</b>	<b>1 277 361</b>
<b>Bankinnskudd, kontanter og lignende</b>			
Bankinnskudd, kontanter o. l.	1	6 460 353	3 651 435
<b>Sum bankinnskudd, kontanter og lignende</b>		<b>6 460 353</b>	<b>3 651 435</b>
<b>Sum omløpsmidler</b>		<b>8 714 141</b>	<b>4 928 796</b>
<b>SUM EIENDELER</b>		<b>8 725 876</b>	<b>4 962 323</b>
<b>BALANSE - EGENKAPITAL OG GJELD</b>			
<b>Egenkapital</b>			
<b>Innskutt egenkapital</b>			
Aksjekapital	3	800 000	800 000
Beholdning av egne aksjer	3		
<b>Sum innskutt egenkapital</b>		<b>800 000</b>	<b>800 000</b>
<b>Opptjent egenkapital</b>			
Annen egenkapital		1 600 984	849 485
<b>Sum opptjent egenkapital</b>		<b>1 600 984</b>	<b>849 485</b>
<b>Sum egenkapital</b>	<b>4</b>	<b>2 400 984</b>	<b>1 649 485</b>



<b>Gjeld</b>			
<b>Langsiktig gjeld</b>			
Utsatt skatt	11		
<b>Annen langsiktig gjeld</b>			
<b>Sum langsiktig gjeld</b>		<b>0</b>	<b>0</b>
<b>Kortsiktig gjeld</b>			
Leverandørgjeld	9	3 430 219	1 323 239
Betalbar skatt	11	214 893	132 178
Skyldig offentlige avgifter	8	463 563	478 678
Annen kortsiktig gjeld	7	2 216 217	1 378 743
<b>Sum kortsiktig gjeld</b>		<b>6 324 892</b>	<b>3 312 838</b>
<b>Sum gjeld</b>		<b>6 324 892</b>	<b>3 312 838</b>
<b>SUM EGENKAPITAL OG GJELD</b>		<b>8 725 876</b>	<b>4 962 323</b>



Organisasjonsnr: 818 607 032  
ARD INNOVATION AS

NOTEOPPLYSNINGER - SELSKAP - alle poster oppgitt i hele tall

## Note

### Antall aksjer og aksjeeiere

<u>Aksjeklasse</u>	<u>Ant. aksjer</u>	<u>Pålydende</u>	<u>Bokført verdi</u>
Ordinære aksjer	800.00	1000.00	800000.00

<u>Aksjeeiere - fritekst</u>	<u>Antall</u>	<u>Eierandel</u>	<u>Aksjeklasse</u>
NIBIO -Norsk institutt for bioøkonomi	400.00	50.00%	Ordinære aksjer
NMBU - Norges miljø- og biovitenskaplige universitet	400.00	50.00%	Ordinære aksjer

<u>Sum</u>	<u>Sum antall</u>	<u>Sum eierandel</u>
	800.00	100.00%

### Ytelser til daglig leder

<u>Ytelser</u>	<u>Lønn</u>	<u>Pensj.forpl.</u>	<u>Andre godtgj.</u>
	961505.00		

## Note

### Ytelser til andre ledende personer

<u>Ledende person</u>	<u>Lønn</u>	<u>Pensj.forpl.</u>	<u>Andre godtgj.</u>
Styrets leder			25800.00

<u>Sum ytelse andre led.pers.</u>	<u>Lønn</u>	<u>Pensj.forpl.</u>	<u>Andre godtgj.</u>
			25800.00

## Note

### Antall årsverk i regnskapsåret

Virksomheten har hatt følgende antall årsverk:  
8.00

## Note

### Lån og sikkerhetsstillelse til ledende personer og aksjeeiere

Er det gitt lån eller sikkerhetsstillelse til ledende personer: Nei



Ard Innovation AS  
Org. nr 818 607 032

## Styrets årsberetning for 2020

### Virksomhetens art

Selskapet skal bidra til økt verdiskaping basert på forskning, innovasjon og kompetanse fra NMBU og NIBIO. Selskapet skal være NMBUs og NIBIOs redskap i kommersialisering av forskningsresultater, utvikling av entreprenørskapskultur og nærings samarbeid. Selskapet kan også levere konsulenttjenester innen forskning og innovasjon.

### De viktigste resultatene i 2020

I 2020 endret Forskningsrådet sitt system for kommersialiseringssøknader. Utlysningen kom veldig sent på året, noe som resulterte i at det ikke ble sendt inn noen verifiseringssøknader (inntil kr 5 millioner) i 2020. Det ble sendt inn 6 kvalifiseringssøknader (inntil kr 500 000). Av disse ble 3 innvilget og 3 fikk avslag. To av søknadene som ble avslått ble sendt inn på nytt etter dialog med Forskningsrådet. To av disse ble innvilget i 2021. I tillegg til dette har NMBU innvilget fem idéstimuleringsprosjekter á kr 100 000 til tidligfase prosjekter internt på NMBU.

### Portefølje

Det ble registrert 51 nye prosjekter i 2020, 15 dofier er mottatt fra NMBU og 7 fra NIBIO. Dette er en økning for begge eierne sammenliknet med 2019. Det ble ikke etablert nye selskaper av ansatte i 2020 og det ble inngått 1 lisensavtale og foretatt 1 salg av teknologi. Teknologisalg ble gjort til Saga Robotics i forbindelse med deres kapitalinnhenting på 100 millioner kroner. Det er innsendt 4 patentsøknader på NMBU teknologi. Det var ved årets slutt 101 prosjekter i porteføljen hvorav 42 aktive prosjekter i kommersialiseringprogrammet.

### Fortsatt drift og andre forhold

Forutsetningen om fortsatt drift er til stede, og årsregnskapet for 2020 er satt opp under denne forutsetningen.

Styret har vurdert konsekvensene for selskapet som følge av utbruddet av Covid-19 og myndighetenes

Postboks 206  
1431 Ås

[www.ardinnovation.no](http://www.ardinnovation.no)  
[post@ardinnovation.no](mailto:post@ardinnovation.no)

Besøksadresse  
Høgskolevegen 12

Side 1 av 2



tiltak i et forsøk på å begrense spredningen av viruset. Selskapets eksponering er i hovedsak knyttet til prosjektgjennomføring og innhenting av nye ideer. Prosjektgjennomføringen kan påvirkes noe på grunn av stengte/delvis stengte laboratorier. Styret vurderer at selskapet ikke er vesentlig eksponert grunnet situasjonen.

## Regnskapsinformasjon - stilling og resultat

Selskapet hadde driftsinntekter på kr 13 892 037 og driftskostnader på kr 12 926 611. Årsresultatet etter finanskostnader og skatt er på kr 751 499. Det er ikke inntrådt forhold etter regnskapsåret som er av betydning for bedømmelse av selskapet.

## Arbeidsmiljø/likestilling

I 2020 har selskapet hatt 7 faste ansatte, til sammen 5,6 årsverk, 3 kvinner og 4 menn. Selskapet har hatt 1 prosjekttilsatt (kvinne) i full stilling. Selskapets administrerende direktør er kvinne. I styret er det to kvinnelige og tre mannlige representanter. Selskapets styreleder er kvinne.

I 2020 har selskapet hatt en sykefraværspersent på 1,5%.

## Ytre miljø

Selskapet virksomhet forurenses ikke det ytre miljø.

Ås 16.april 2021  
Styret i Ard Innovation AS

Ragnhild Christiansen Solheim  
styreleder

Per Stålnacke (Apr 19, 2021 16:33 GMT+2)

Per Gustav Stålnacke  
nestleder

Ivar Bergland  
styremedlem

Pål Gudbrand Rødsrud  
styremedlem

Camilla Røsjo (Apr 19, 2021 11:07 GMT+2)

Camilla Røsjo  
styremedlem

Jorun Pedersen  
administrerende direktør













# Årsberetning 2020 Ard Innovation

Final Audit Report

2021-04-19










Created:	2021-04-16
By:	Jens Kristian Rostad (jens.rostad@ardinnovation.no)
Status:	Signed
Transaction ID:	CBJCHBCAABAACXN_iQ2dYgrwQzFYmNgmifHBXNtdEq8

## "Årsberetning 2020 Ard Innovation" History

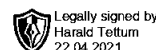
-  Document created by Jens Kristian Rostad (jens.rostad@ardinnovation.no)  
2021-04-16 - 1:52:40 PM GMT- IP address: 51.175.33.4
-  Document emailed to Ragnhild Solheim (ragnhild.solheim@nmbu.no) for signature  
2021-04-16 - 1:54:58 PM GMT
-  Document emailed to Per Stålnacke (per.stalnacke@nibio.no) for signature  
2021-04-16 - 1:54:59 PM GMT
-  Document emailed to Ivar Bergland (ivar.bergland@admin.uio.no) for signature  
2021-04-16 - 1:54:59 PM GMT
-  Document emailed to Gudbrand Rødsrud (gudbrand.rodsrud@borregaard.com) for signature  
2021-04-16 - 1:54:59 PM GMT
-  Document emailed to Camilla Røsjø (camilla.rosjo@nofima.no) for signature  
2021-04-16 - 1:54:59 PM GMT
-  Document emailed to Jorun Pedersen (jorun.pedersen@ardinnovation.no) for signature  
2021-04-16 - 1:54:59 PM GMT
-  Email viewed by Ivar Bergland (ivar.bergland@admin.uio.no)  
2021-04-16 - 1:55:29 PM GMT- IP address: 51.175.207.223
-  Document e-signed by Ivar Bergland (ivar.bergland@admin.uio.no)  
Signature Date: 2021-04-16 - 1:55:42 PM GMT - Time Source: server- IP address: 51.175.207.223
-  Email viewed by Jorun Pedersen (jorun.pedersen@ardinnovation.no)  
2021-04-16 - 1:59:33 PM GMT- IP address: 51.175.161.66
-  Document e-signed by Jorun Pedersen (jorun.pedersen@ardinnovation.no)  
Signature Date: 2021-04-16 - 2:00:05 PM GMT - Time Source: server- IP address: 51.175.161.66





-  Email viewed by Ragnhild Solheim (ragnhild.solheim@nmbu.no)  
2021-04-19 - 5:55:20 AM GMT- IP address: 84.214.212.88
  
-  Email viewed by Gudbrand Rødsrud (gudbrand.rodsrud@borregaard.com)  
2021-04-19 - 8:18:27 AM GMT- IP address: 104.47.6.254
  
-  Document e-signed by Gudbrand Rødsrud (gudbrand.rodsrud@borregaard.com)  
Signature Date: 2021-04-19 - 8:23:21 AM GMT - Time Source: server- IP address: 85.165.202.217
  
-  Email viewed by Camilla Røsjø (camilla.rosjo@nofima.no)  
2021-04-19 - 9:06:44 AM GMT- IP address: 109.189.50.215
  
-  Document e-signed by Camilla Røsjø (camilla.rosjo@nofima.no)  
Signature Date: 2021-04-19 - 9:07:25 AM GMT - Time Source: server- IP address: 109.189.50.215
  
-  Document e-signed by Ragnhild Solheim (ragnhild.solheim@nmbu.no)  
Signature Date: 2021-04-19 - 2:03:13 PM GMT - Time Source: server- IP address: 84.214.212.88- Signature captured from device with phone number XXXXXX7814
  
-  Email viewed by Per Stålnacke (per.stalnacke@nibio.no)  
2021-04-19 - 2:33:43 PM GMT- IP address: 158.38.1.161
  
-  Document e-signed by Per Stålnacke (per.stalnacke@nibio.no)  
Signature Date: 2021-04-19 - 2:33:57 PM GMT - Time Source: server- IP address: 158.38.1.161
  
-  Agreement completed.  
2021-04-19 - 2:33:57 PM GMT





## L S T

R E V I S J O N

### Til generalforsamlingen i Ard Innovation AS

## Uavhengig revisors beretning

### Uttalelse om revisjonen av årsregnskapet

#### Konklusjon

Vi har revidert årsregnskapet for Ard Innovation AS, som viser et overskudd på kr. 751.499,-. Årsregnskapet består av balanse per 31. desember 2020 og resultatregnskap for regnskapsåret avsluttet per denne datoen og noter til årsregnskapet, herunder et sammendrag av viktige regnskapsprinsipper.

Etter vår mening er det medfølgende årsregnskapet avgitt i samsvar med lov og forskrifter og gir et rettviseende bilde av selskapets finansielle stilling per 31. desember 2020, og av dets resultater for regnskapsåret avsluttet per denne datoen i samsvar med regnskapslovens regler og god regnskapsskikk i Norge.

#### Grunnlag for konklusjonen

Vi har gjennomført revisjonen i samsvar med lov, forskrift og god revisjonsskikk i Norge, herunder de internasjonale revisjonsstandardene (ISA-ene). Våre oppgaver og plikter i henhold til disse standardene er beskrevet i Revisors oppgaver og plikter ved revisjon av årsregnskapet. Vi er uavhengige av selskapet slik det kreves i lov og forskrift, og har overholdt våre øvrige etiske forpliktelser i samsvar med disse kravene. Etter vår oppfatning er innhentet revisjonsbevis tilstrekkelig og hensiktsmessig som grunnlag for vår konklusjon.

#### Styrets ansvar for årsregnskapet

Styret er ansvarlig for å utarbeide årsregnskapet i samsvar med lov og forskrifter, herunder for at det gir et rettviseende bilde i samsvar med regnskapslovens regler og god regnskapsskikk i Norge. Ledelsen er også ansvarlig for slik intern kontroll som den finner nødvendig for å kunne utarbeide et årsregnskap som ikke inneholder vesentlig feilinformasjon, verken som følge av misligheter eller utilsiktede feil.

Ved utarbeidelsen av årsregnskapet må ledelsen ta standpunkt til selskapets evne til fortsatt drift og opplyse om forhold av betydning for fortsatt drift. Forutsetningen om fortsatt drift skal legges til grunn for årsregnskapet så lenge det ikke er sannsynlig at virksomheten vil bli avvirket.

#### Revisors oppgaver og plikter ved revisjonen av årsregnskapet

Vårt mål er å oppnå betryggende sikkerhet for at årsregnskapet som helhet ikke inneholder vesentlig feilinformasjon, verken som følge av misligheter eller utilsiktede feil, og å avgi en revisjonsberetning som inneholder vår konklusjon. Betryggende sikkerhet er en høy grad av sikkerhet, men ingen garanti for at en revisjon utført i samsvar med lov, forskrift og god

LST Revisjon AS – Godkjent revisjonsselskap



MEDELEM I  
REVISORFORENINGEN

Kolbotnveien 7, Sentrumsbygget, 1410 Kolbotn  
Telefon: 66 80 09 66 – Telefax: 66 80 09 69 – E-post: post@lst.no  
Organisasjons- /Revisor nummer: 921 087 101



revisjonsskikk i Norge, herunder ISA-ene, alltid vil avdekke vesentlig feilinformasjon som eksisterer. Feilinformasjon kan oppstå som følge av misligheter eller utilsiktede feil. Feilinformasjon blir vurdert som vesentlig dersom den enkeltvis eller samlet med rimelighet kan forventes å påvirke økonomiske beslutninger som brukerne foretar basert på årsregnskapet.

Som del av en revisjon i samsvar med lov, forskrift og god revisjonsskikk i Norge, herunder ISA-ene, utøver vi profesjonelt skjønn og utviser profesjonell skepsis gjennom hele revisjonen. I tillegg:

- identifiserer og anslår vi risikoen for vesentlig feilinformasjon i årsregnskapet, enten det skyldes misligheter eller utilsiktede feil. Vi utformer og gjennomfører revisjonshandlinger for å håndtere slike risikoer, og innhenter revisjonsbevis som er tilstrekkelig og hensiktsmessig som grunnlag for vår konklusjon. Risikoen for at vesentlig feilinformasjon som følge av misligheter ikke blir avdekket, er høyere enn for feilinformasjon som skyldes utilsiktede feil, siden misligheter kan innebære samarbeid, forfalskning, bevisste utelatelser, uriktige fremstillinger eller overstyring av intern kontroll.
- opparbeider vi oss en forståelse av den interne kontroll som er relevant for revisjonen, for å utforme revisjonshandlinger som er hensiktsmessige etter omstendighetene, men ikke for å gi uttrykk for en mening om effektiviteten av selskapets interne kontroll.
- evaluerer vi om de anvendte regnskapsprinsippene er hensiktsmessige og om regnskapsestimatene og tilhørende noteopplysninger utarbeidet av ledelsen er rimelige.
- konkluderer vi på hensiktsmessigheten av ledelsens bruk av fortsatt drift-forutsetningen ved avleggelsen av årsregnskapet, basert på innhentede revisjonsbevis, og hvorvidt det foreligger vesentlig usikkerhet knyttet til hendelser eller forhold som kan skape tvil av betydning om selskapets evne til fortsatt drift. Dersom vi konkluderer med at det eksisterer vesentlig usikkerhet, kreves det at vi i revisjonsberetningen henleder oppmerksomheten på tilleggsopplysningene i årsregnskapet, eller, dersom slike tilleggsopplysninger ikke er tilstrekkelige, at vi modifierer vår konklusjon om årsregnskapet og årsberetningen. Våre konklusjoner er basert på revisjonsbevis innhentet inntil datoen for revisjonsberetningen. Etterfølgende hendelser eller forhold kan imidlertid medføre at selskapet ikke fortsetter driften.
- evaluerer vi den samlede presentasjonen, strukturen og innholdet i årsregnskapet, inkludert tilleggsopplysningene, og hvorvidt årsregnskapet gir uttrykk for de underliggende transaksjonene og hendelsene på en måte som gir et rettviseende bilde.

LST Revisjon AS – Godkjent revisjonsselskap



Kolbotnveien 7, Sentrumsbygget, 1410 Kolbotn  
Telefon: 66 80 09 66 – Telefaks: 66 80 09 69 – E-post: post@lst.no  
Organisasjons- /Revisor nummer: 921 087 101



Vi kommuniserer med styret blant annet om det planlagte omfanget av revisjonen og til hvilken tid revisjonsarbeidet skal utføres. Vi utveksler også informasjon om forhold av betydning som vi har avdekket i løpet av revisjonen, herunder om eventuelle svakheter av betydning i den interne kontrollen.

## Uttalelse om øvrige lovmessige krav

### Konklusjon om registrering og dokumentasjon

Basert på vår revisjon av årsregnskapet som beskrevet ovenfor, og kontrollhandlinger vi har funnet nødvendig i henhold til internasjonal standard for attestasjonsoppdrag (ISAE) 3000 «Attestasjonsoppdrag som ikke er revisjon eller forenklet revisorkontroll av historisk finansiell informasjon», mener vi at ledelsen har oppfylt sin plikt til å sørge for ordentlig og oversiktlig registrering og dokumentasjon av selskapets regnskapsopplysninger i samsvar med lov og god bokføringsskikk i Norge.

Kolbotn 22. april 2021  
LST Revisjon AS

---

Harald Tettum  
Statsautorisert revisor

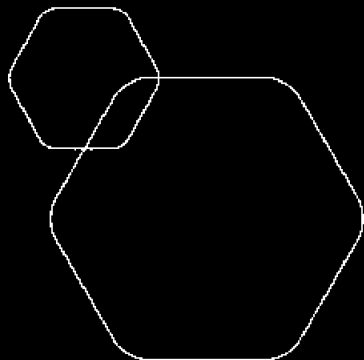
Dette dokument er signert elektronisk

---

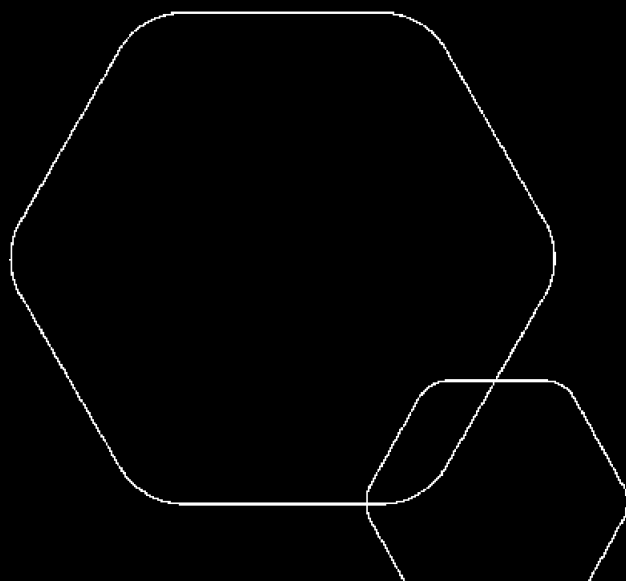
LST Revisjon AS – Godkjent revisjonsselskap



Kolbotnveien 7, Sentrumsbygget, 1410 Kolbotn  
Telefon: 66 80 09 66 – Telefax: 66 80 09 69 – E-post: post@lst.no  
Organisasjons- /Revisor nummer: 921 087 101



**Årsregnskap 2020**  
**Ard Innovation AS**



Org.nr.: 818 607 032



## RESULTATREGNSKAP

### ARD INNOVATION AS

DRIFTSINNEKTER OG DRIFTSKOSTNADER	Note	2020	2019
Salgsinntekt	6, 12	11 215 297	5 526 053
Annen driftsinntekt	6	2 676 741	3 627 417
<b>Sum driftsinntekter</b>		<b>13 892 037</b>	<b>9 153 470</b>
Varekostnad	12	3 450 444	853 072
Lønnskostnad	2	7 637 905	5 740 911
Avskrivning av driftsmidler	5	21 792	21 367
Annen driftskostnad		1 816 470	1 944 392
<b>Sum driftskostnader</b>		<b>12 926 611</b>	<b>8 559 743</b>
<b>Driftsresultat</b>		<b>965 427</b>	<b>593 727</b>
<b>FINANSINNEKTER OG FINANSKOSTNADER</b>			
Annen renteinntekt		652	1 921
Annen finansinntekt		5 007	5 205
Annen rentekostnad		193	580
Annen finanskostnad		4 501	6 620
<b>Resultat av finansposter</b>		<b>965</b>	<b>-74</b>
Ordinært resultat før skattekostnad		966 392	593 654
Skattekostnad på ordinært resultat	11	214 893	132 178
<b>Ordinært resultat</b>		<b>751 499</b>	<b>461 476</b>
<b>Årsresultat</b>	<b>4</b>	<b>751 499</b>	<b>461 476</b>
<b>OVERFØRINGER</b>			
Avsatt til annen egenkapital		751 499	461 476
<b>Sum overføringer</b>		<b>751 499</b>	<b>461 476</b>



## BALANSE

### ARD INNOVATION AS

EIENDELER	Note	2020	2019
Driftsløsøre, inventar o.a. utstyr	5	11 735	33 527
<b>Sum varige driftsmidler</b>	<b>5</b>	<b>11 735</b>	<b>33 527</b>
<b>Sum anleggsmidler</b>		<b>11 735</b>	<b>33 527</b>
<b>OMLØPSMIDLER</b>			
<b>FORDRINGER</b>			
Kundefordringer	10	2 083 607	1 235 663
Andre kortsiktige fordringer		170 180	41 698
<b>Sum fordringer</b>		<b>2 253 788</b>	<b>1 277 361</b>
Bankinnskudd, kontanter o.l.	1	6 460 353	3 651 435
<b>Sum omløpsmidler</b>		<b>8 714 141</b>	<b>4 928 796</b>
<b>Sum eiendeler</b>		<b>8 725 876</b>	<b>4 962 323</b>



## BALANSE

### ARD INNOVATION AS

EGENKAPITAL OG GJELD	Note	2020	2019
<b>EGENKAPITAL</b>			
<b>INNSKUTT EGENKAPITAL</b>			
Aksjekapital	3	800 000	800 000
<b>Sum innskutt egenkapital</b>		<b>800 000</b>	<b>800 000</b>
<b>OPPTJENT EGENKAPITAL</b>			
Annen egenkapital		1 600 984	849 485
<b>Sum opptjent egenkapital</b>		<b>1 600 984</b>	<b>849 485</b>
<b>Sum egenkapital</b>	<b>4</b>	<b>2 400 984</b>	<b>1 649 485</b>
<b>GJELD</b>			
<b>KORTSIKTIG GJELD</b>			
Leverandørgjeld	9	3 430 219	1 323 239
Betalbar skatt	11	214 893	132 178
Skyldig offentlige avgifter	8	463 563	478 678
Annen kortsiktig gjeld	7	2 216 217	1 378 743
<b>Sum kortsiktig gjeld</b>		<b>6 324 892</b>	<b>3 312 838</b>
<b>Sum gjeld</b>		<b>6 324 892</b>	<b>3 312 838</b>
<b>Sum egenkapital og gjeld</b>		<b>8 725 876</b>	<b>4 962 323</b>

Ås, 16.04.2021  
Styret i Ard Innovation AS

\_\_\_\_\_  
Ivar Bergland  
styremedlem

\_\_\_\_\_  
Pål Gudbrand Rødsrud  
styremedlem

\_\_\_\_\_  
Ragnhild Christiansen Solheim  
styreleder

\_\_\_\_\_  
Per Gustav Stålnacke  
nestleder

\_\_\_\_\_  
Camilla Røsjø  
styremedlem

\_\_\_\_\_  
Jorun Pedersen  
daglig leder



ARD INNOVATION AS

818 607 032

## Regnskapsprinsipper

Regnskapet er utarbeidet i overensstemmelse med regnskapslovens bestemmelser. Det er utarbeidet etter norske regnskapsstandarder. Regnskapet er satt opp basert på fortsatt drift.

Unntaksreglene for små foretak er brukt for alle poster hvor det foreligger slik valgadgang.

## DRIFTSINNTEKTER

Inntektsføring ved salg av varer skjer på leveringstidspunktet. Tjenester inntektsføres etter hvert som de leveres.

## SKATT

Skattene kostnadsføres når de påløper, dvs. at skattekostnaden er knyttet til det regnskapsmessige resultat før skatt. Skattekostnaden består av betalbar skatt (skatt på årets skattepliktige inntekt) og endring i (netto) utsatt skatt/utsatt skattefordel. Utsatt skatt/utsatt skattefordel i balansen beregnes på grunnlag av midlertidige forskjeller mellom regnskapsmessige og skattemessige verdier. Årsaken til at utsatt skatt/skattefordel oppstår, er ulik periodisering av det regnskapsmessige og det skattemessige resultatet.

## KLASSIFISERING OG VURDERING AV ANLEGGSMIDLER

Eiendeler bestemt for varig eie eller bruk er klassifisert som anleggsmidler. Andre eiendeler er klassifisert som omløpsmidler.

## KLASSIFISERING OG VURDERING AV OMLØPSMIDLER

Omløpsmidler og kortsiktig gjeld omfatter normalt poster som forfaller til betaling innen ett år etter balansedagen, samt poster som knytter seg til varekretsløpet. Omløpsmidler vurderes til laveste verdi av anskaffelseskost og virkelig verdi.

## FORDRINGER

Kundefordringer består av fordringer på kunder, samt opptjent inntekt.

Kundefordringer og andre fordringer oppføres til pålydende etter fradrag for avsetning til forventet tap. Avsetning til tap gjøres på grunnlag av en individuell vurdering av de enkelte fordringene.

## Note 1 Bankinnskudd

Innestående midler på skattetrekkkonto (bundne midler) er på kr 275 254.  
Skyldig skattetrekk er kr 275 178.

ARD INNOVATION AS

SIDE 5



ARD INNOVATION AS

818 607 032

## Note 2 Lønnskostnader og ytelser, godtgjørelser til daglig leder, styret og revisor

Lønnskostnader	2020	2019
Lønninger / mv.	5 805 642	4 332 706
Arbeidsgiveravgift	894 025	715 600
Pensjonskostnader	893 910	634 851
Andre ytelser	44 328	57 754
<b>Sum</b>	<b>7 637 905</b>	<b>5 740 911</b>

Selskapet har i 2020 sysselsatt 8 årsverk.

### PENSJONSFORPLIKTELSER

Selskapet er pliktig til å ha tjenestepensjonsordning etter lov om obligatorisk tjenestepensjon. Selskapets pensjonsordninger tilfredsstiller kravene i denne lov.

Ytelser til ledende personer	Daglig leder	Styrets leder
Lønn og annen godtgjørelse	961 505	25 800
<b>Sum</b>	<b>961 505</b>	<b>25 800</b>

Styrehonorar andre medlemmer utgjør kr 92 200.

### REVISOR

Revisjonshonorar består av kr 47 200 for revisjon og kr 7 600 for utarbeidelse av årsregnskap og skattemelding.

## Note 3 Aksjonærer

### AKSJEKAPITALEN I ARD INNOVATION AS PR. 31.12 BESTÅR AV:

	Antall	Pålydende	Bokført
Ordinære aksjer	800	1 000,0	800 000
<b>Sum</b>	<b>800</b>		<b>800 000</b>

### EIERSTRUKTUR

De største aksjonærene i % pr. 31.12 var:

	Ordinære	Eierandel	Stemmeandel
NIBIO -Norsk institutt for bioøkonomi	400	50,0	50,0
NMBU - Norges miljø- og biovitenskaplige universitet	400	50,0	50,0
<b>Totalt antall aksjer</b>	<b>800</b>	<b>100,0</b>	<b>100,0</b>

ARD INNOVATION AS

SIDE 6



ARD INNOVATION AS

818 607 032

## Note 4 Egenkapital

	Aksjekapital	Annen egenkapital	Sum egenkapital
Pr. 31.12.2019	800 000	849 485	1 649 485
<b>Pr 01.01.2020</b>	<b>800 000</b>	<b>849 485</b>	<b>1 649 485</b>
Årets resultat		751 499	751 499
<b>Pr 31.12.2020</b>	<b>800 000</b>	<b>1 600 984</b>	<b>2 400 984</b>

## Note 5 Anleggsmidler

	Driftsløsøre, inventar ol.
Anskaffelseskost pr. 01.01.2020	65 390
<b>Anskaffelseskost 31.12.2020</b>	<b>65 390</b>
Årets ordinære avskrivninger	21 792
<b>Av- og nedskrivninger pr. 31.12.2020</b>	<b>53 655</b>
Bokført verdi 01.01.2020	33 527
Årets avskrivning og nedskrivning	21 792
<b>Bokført verdi 31.12.2020</b>	<b>11 735</b>
Økonomisk levetid	0-5 år

## Note 6 Salgsinntekter og annen driftsinntekt

	2020	2019
<b>Salgsinntekt</b>		
Salgsinntekter tjenestekjøp	4 357 060	4 838 979
Lisensinntekter	2 449 538	687 074
Verifiserings- og kommersialiseringsprosjekter	4 408 699	
<b>Sum</b>	<b>11 215 297</b>	<b>5 526 053</b>
<b>Annen driftsinntekt</b>		
Lokale prosjektmidler o.a.	2 024 631	3 305 178
Dekking av IPR-kostnader	652 110	322 239
<b>Sum</b>	<b>2 676 741</b>	<b>3 627 417</b>

ARD INNOVATION AS

SIDE 7



ARD INNOVATION AS

818 607 032

## Note 7 Annen kortsiktig gjeld

	2020	2019
<b>Annen kortsiktig gjeld består av følgende poster:</b>		
Forskudd fra kunder	1 258 165	656 154
Annen påløpt kostnad	87 062	178 364
Avsetning styrehonorar	116 000	0
Påløpt arb.g.avgift og skyldige feriepenger	754 990	544 225
<b>Sum</b>	<b>2 216 217</b>	<b>1 378 743</b>

## Note 8 Skyldig offentlige avgifter

	2020	2019
<b>Skyldig offentlige avgifter består av følgende poster</b>		
Skyldig skattetrekk	275 178	190 955
Merverdiavgift	0	139 234
Skyldig arbeidsgiveravgift	188 385	148 489
<b>Sum</b>	<b>463 563</b>	<b>478 678</b>

## Note 9 Leverandørgjeld

Av total leverandørgjeld på kr 3 430 219 utgjør kr 1 661 153 gjeld til NMBU og kr 1 125 300 gjeld til NIBIO.

## Note 10 Kundefordringer og opptjent ikke fakturert driftsinntekt

	2020
Ordinære kundefordringer pr 31.12	694 702
<b>Opptjent ikke fakturert inntekt</b>	
Forny lokale prosjektmidler	318 449
Tjenestekjøp NMBU	105 138
Prosjektmidler IsDeCa	679 705
Prosjektmidler Polysorbitol	285 614
<b>Sum</b>	<b>2 083 607</b>

ARD INNOVATION AS

SIDE 8



ARD INNOVATION AS

818 607 032

## Note 11 Skatt

<b>Årets skattekostnad</b>	<b>2020</b>	<b>2019</b>
Resultatført skatt på ordinært resultat:		
Betalbar skatt	214 893	132 178
Endring i utsatt skattefordel	0	0
<b>Skattekostnad ordinært resultat</b>	<b>214 893</b>	<b>132 178</b>
Skattepliktig inntekt:		
Ordinært resultat før skatt	966 392	593 654
Permanente forskjeller	172	2 313
Endring i midlertidige forskjeller	10 224	4 841
<b>Skattepliktig inntekt</b>	<b>976 788</b>	<b>600 808</b>
Betalbar skatt i balansen:		
Betalbar skatt på årets resultat	214 893	132 178
<b>Sum betalbar skatt i balansen</b>	<b>214 893</b>	<b>132 178</b>

## Note 12 Lisensinntekter og varekostnad

Av beløpet på kr 2 449 538 som gjelder lisensinntekter er kr 1 688 463 overført og kostnadsført.