



ÅRSREGNSKAPET FOR REGNSKAPSÅRET 2023 - GENERELL INFORMASJON

Enheten

Organisasjonsnummer:	986 767 851
Organisasjonsform:	Aksjeselskap
Foretaksnavn:	OSM OFFSHORE AS
Forretningsadresse:	Svinoddveien 12 4836 ARENDAL

Regnskapsår

Årsregnskapets periode:	01.01.2023 - 31.12.2023
-------------------------	-------------------------

Konsern

Morselskap i konsern:	Ja
Konsernregnskap lagt ved:	Nei

Regnskapsregler

Regler for små foretak benyttet:	Nei
Benyttet ved utarbeidelsen av årsregnskapet til selskapet:	Regnskapslovens alminnelige regler

Årsregnskapet fastsatt av kompetent organ

Bekreftet av representant for selskapet:	Morten Lunde Sejrup
Dato for fastsettelse av årsregnskapet:	30.06.2024

Grunnlag for avgivelse

År 2023: Årsregnskapet er elektronisk innlevert
År 2022: Tall er hentet fra elektronisk innlevert årsregnskap fra 2023

Det er ikke krav til at årsregnskapet m.v. som sendes til Regnskapsregisteret er undertegnet. Kontrollen på at dette er utført ligger hos revisor/enhetens øverste organ. Sikkerheten ivaretas ved at innsender har rolle/rettighet for innsending av årsregnskapet via Altinn, og ved at det bekreftes at årsregnskapet er fastsatt av kompetent organ.

Brønnøysundregistrene, 23.07.2025



Resultatregnskap

Beløp i: NOK	Note	2023	2022
RESULTATREGNSKAP			
Inntekter			
Annen driftsinntekt	1, 2	380 405 070	205 989 573
Sum inntekter		380 405 070	205 989 573
Kostnader			
Varekostnad	2	198 244 850	69 860 711
Lønnskostnad	2, 3	103 653 986	74 357 461
Annen driftskostnad	3	76 335 414	64 377 973
Sum kostnader		378 234 251	208 596 144
Driftsresultat		2 170 819	-2 606 571
Finansinntekter og finanskostnader			
Annen renteinntekt		5 222 074	87 202
Annen finansinntekt	4	3 228 938	4 339 838
Sum finansinntekter		8 451 012	4 427 040
Annen rentekostnad		6 733 636	20 838
Annen finanskostnad	4	3 778 642	8 424 905
Sum finanskostnader		10 512 278	8 445 744
Netto finans		-2 061 266	-4 018 703
Ordinært resultat før skattekostnad		109 553	-6 625 275
Skattekostnad	5	65 532	-1 457 562
Ordinært resultat etter skattekostnad		44 021	-5 167 713
Årsresultat		44 021	-5 167 713
Årsresultat etter minoritetsinteresser		44 021	-5 167 713
Totalresultat		44 021	-5 167 713
Overføringer og disponeringer			
Avsatt til annen egenkapital		44 021	-5 167 713



Resultatregnskap

Beløp i: NOK	Note	2023	2022
Sum overføringer og disponeringer		44 021	-5 167 713



Balanse

Beløp i: NOK	Note	2023	2022
BALANSE - EIENDELER			
Anleggsmidler			
Immaterielle eiendeler			
Utsatt skattefordel	5	3 410 513	3 309 614
Sum immaterielle eiendeler		3 410 513	3 309 614
Finansielle anleggsmidler			
Investering i annet foretak i samme konsern	6	7 169 835	7 169 835
Investeringer i aksjer og andeler		335 272	
Sum finansielle anleggsmidler		7 505 107	7 169 835
Sum anleggsmidler		10 915 620	10 479 449
Omløpsmidler			
Varer			
Fordringer			
Kundefordringer	7, 8	86 582 956	50 119 570
Andre kortsiktige fordringer	8	26 789 434	14 937 124
Sum fordringer		113 372 390	65 056 693
Bankinnskudd, kontanter og lignende			
Bankinnskudd, kontanter o.l.	9	7 811 271	3 235 885
Sum bankinnskudd, kontanter og lignende		7 811 271	3 235 885
Sum omløpsmidler		121 183 661	68 292 578
SUM EIENDELER		132 099 281	78 772 027
BALANSE - EGENKAPITAL OG GJELD			
Egenkapital			
Innskutt egenkapital			
Aksjekapital	10, 11	100 000	100 000
Beholdning av egne aksjer	10		



Balanse

Beløp i: NOK	Note	2023	2022
Overkurs	10		
Annen innskutt egenkapital	10	100 000	100 000
Sum innskutt egenkapital		200 000	200 000
Opptjent egenkapital			
Fond for vurderingsforskjeller	10		
Annen egenkapital	10	452 679	408 658
Udisponert resultat	10		
Udekket tap	10		
Sum opptjent egenkapital		452 679	408 658
Sum egenkapital		652 679	608 658
Gjeld			
Langsiktig gjeld			
Utsatt skatt	5		
Annen langsiktig gjeld			
Øvrig langsiktig gjeld	7, 8		
Sum langsiktig gjeld		0	0
Kortsiktig gjeld			
Gjeld til kredittinstitusjoner	9	12 343 423	10 584 979
Leverandørgjeld	8	68 119 794	34 258 552
Betalbar skatt	5	125 004	
Skyldig offentlige avgifter		7 127 088	7 139 571
Utbytte	10		
Annen kortsiktig gjeld	12	43 731 293	26 180 267
Sum kortsiktig gjeld		131 446 602	78 163 369
Sum gjeld		131 446 602	78 163 369
SUM EGENKAPITAL OG GJELD		132 099 281	78 772 027



Brønnøysundregistrene

ÅRSREGNSKAP FOR REGNSKAPSÅRET 2023 - GENERELL INFORMASJON

Journalnummer: 2024 655927

Enheten

Organisasjonsnummer: 986 767 851
Organisasjonsform: Aksjeselskap
Foretaksnavn: OSM OFFSHORE AS
Forretningsadresse: Svinoddveien 12
4836 ARENDAL

Regnskapsår

Årsregnskapets periode: 01.01.2023 - 31.12.2023

Konsern

Morselskap i konsern: Ja
Konsernregnskap lagt ved: Nei

Regnskapsregler

Regler for små foretak benyttet: Nei
Benyttet ved utarbeidelsen av
årsregnskapet til selskapet: Regnskapslovens alminnelige regler

Årsregnskapet fastsatt av kompetent organ

Bekreftet av representant for selskapet: Morten Lunde Sejrup
Dato for fastsettelse av årsregnskapet: 30.06.2024

Grunnlag for avgivelse

År 2023: Årsregnskap er elektronisk innlevert.
År 2022: Tall er hentet fra elektronisk innlevert årsregnskap fra 2023.

Det er ikke krav til at årsregnskapet m.v. som sendes til Regnskapsregisteret er undertegnet. Kontrollen på at dette er utført ligger hos revisor/enhetens øverste organ. Sikkerheten ivaretas ved at innsender har rolle/rettighet for innsending av årsregnskapet via Altinn, og ved at det bekreftes at årsregnskapet er fastsatt av kompetent organ.

Brønnøysundregistrene, 22.07.2024



Organisasjonsnr: 986 767 851
OSM OFFSHORE AS

RESULTATREGNSKAP

Beløp i: NOK	Note	2023	2022
RESULTATREGNSKAP			
Inntekter			
Annen driftsinntekt	1, 2	380 405 070	205 989 573
Sum inntekter		380 405 070	205 989 573
Kostnader			
Varekostnad	2	198 244 850	69 860 711
Lønnskostnad	2, 3	103 653 986	74 357 461
Annen driftskostnad	3	76 335 414	64 377 973
Sum kostnader		378 234 251	208 596 144
Driftsresultat		2 170 819	-2 606 571
Finansinntekter og finanskostnader			
Annen renteinntekt		5 222 074	87 202
Annen finansinntekt	4	3 228 938	4 339 838
Sum finansinntekter		8 451 012	4 427 040
Annen rentekostnad		6 733 636	20 838
Annen finanskostnad	4	3 778 642	8 424 905
Sum finanskostnader		10 512 278	8 445 744
Netto finans		-2 061 266	-4 018 703
Ordinært resultat før skattekostnad			
Skattekostnad	5	109 553	-6 625 275
Ordinært resultat etter skattekostnad		44 021	-5 167 713
Årsresultat		44 021	-5 167 713
Årsresultat etter minoritetsinteresser		44 021	-5 167 713
Totalresultat		44 021	-5 167 713
Overføringer og disponeringer			
Avsatt til annen egenkapital		44 021	-5 167 713
Sum overføringer og disponeringer		44 021	-5 167 713



Organisasjonsnr: 986 767 851
OSM OFFSHORE AS

BALANSE

Beløp i: NOK

Note	2023	2022
------	------	------

BALANSE - EIENDELER

Anleggsmidler

Immaterielle eiendeler

Utsatt skattefordel	5	3 410 513	3 309 614
Sum immaterielle eiendeler		3 410 513	3 309 614

Finansielle anleggsmidler

Investering i annet foretak i samme konsern	6	7 169 835	7 169 835
Investeringer i aksjer og andeler		335 272	
Sum finansielle anleggsmidler		7 505 107	7 169 835

Sum anleggsmidler		10 915 620	10 479 449
--------------------------	--	-------------------	-------------------

Omløpsmidler

Varer

Fordringer

Kundefordringer	7, 8	86 582 956	50 119 570
Andre kortsiktige fordringer	8	26 789 434	14 937 124
Sum fordringer		113 372 390	65 056 693

Bankinnskudd, kontanter og lignende

Bankinnskudd, kontanter o. l.	9	7 811 271	3 235 885
Sum bankinnskudd, kontanter og lignende		7 811 271	3 235 885

Sum omløpsmidler		121 183 661	68 292 578
-------------------------	--	--------------------	-------------------

SUM EIENDELER		132 099 281	78 772 027
----------------------	--	--------------------	-------------------

BALANSE - EGENKAPITAL OG GJELD

Egenkapital

Innskutt egenkapital

Aksjekapital	10, 11	100 000	100 000
Beholdning av egne aksjer	10		
Overkurs	10		
Annen innskutt egenkapital	10	100 000	100 000
Sum innskutt egenkapital		200 000	200 000

Opptjent egenkapital



Fond for vurderingsforskjeller	10		
Annen egenkapital	10	452 679	408 658
Udisponert resultat	10		
Udekket tap	10		
Sum opptjent egenkapital		452 679	408 658
Sum egenkapital		652 679	608 658
Gjeld			
Langsiktig gjeld			
Utsatt skatt	5		
Annen langsiktig gjeld			
Øvrig langsiktig gjeld	7, 8		
Sum langsiktig gjeld		0	0
Kortsiktig gjeld			
Gjeld til kredittinstitusjoner	9	12 343 423	10 584 979
Leverandørgjeld	8	68 119 794	34 258 552
Betalbar skatt	5	125 004	
Skyldig offentlige avgifter		7 127 088	7 139 571
Utbytte	10		
Annen kortsiktig gjeld	12	43 731 293	26 180 267
Sum kortsiktig gjeld		131 446 602	78 163 369
Sum gjeld		131 446 602	78 163 369
SUM EGENKAPITAL OG GJELD		132 099 281	78 772 027



Organisasjonsnr: 986 767 851
OSM OFFSHORE AS

NOTEOPPLYSNINGER - SELSKAP - alle poster oppgitt i hele tall

Note
3

Antall årsverk i regnskapsåret
46.00

<u>Sum</u>	<u>Beløp</u>
<u>Balanseført verdi 31.12.</u>	<u>Varige driftsmidler Immaterielle eiend.</u>

Konsernregnskap

Morselskapet sitt navn

Forretningskontor for morselskapet

Begrunnelse for at datterselskap er utelatt fra konsolideringen

<u>Samlet beløp - tilknyttet selskap</u>	<u>Årets</u>	<u>Fjorårets</u>
--	--------------	------------------

<u>Samlet beløp - foretak i samme konsern</u>	<u>Årets</u>	<u>Fjorårets</u>
---	--------------	------------------

<u>Samlet beløp - foretak i samme konsern</u>	<u>Årets</u>	<u>Fjorårets</u>
---	--------------	------------------

<u>Samlet beløp - felles kontrollert virksomhet</u>	<u>Årets</u>	<u>Fjorårets</u>
---	--------------	------------------

<u>Pantstillelse</u>	<u>Beløp</u>
----------------------	--------------

<u>Beholdning av egne aksjer</u>	<u>Antall</u>	<u>Pålydende</u>	<u>Andel av aksjek.</u>
----------------------------------	---------------	------------------	-------------------------



OSM Offshore AS

Årsberetning 2023

Virksomhet og lokalisering

Selskapet leverer tekniske tjenester innen maritime sektor for drift av offshore fartøy, byggetilsyn og ingeniørarbeid. Selskapets forretningskontor er i Arendal.

Finansiell stilling og fremtidsutsikter

Selskapets driftsresultat har økt fra MNOK -2,6 i 2022 til MNOK 2,2 i 2023. Selskapet har i år et overskudd etter skatt på MNOK 0,04 mot et underskudd i fjor på MNOK 5,2. Selskapets hovedaktivitet er knyttet til langsiktige avtaler på drift av offshoreenheter og offshoreprosjekter. Selskapet har en egenkapitalandel på 0,5 % i 2023 mot 0,8 % i 2022. Likviditeten i selskapet er tilstrekkelig til å dekke løpende forpliktelser. Selskapets bankbeholdning er økt fra MNOK 3,2 i 2022 til MNOK 7,8 i 2023. Selskapet deltar i konsernets cash pool løsning og har pr utgangen av 2023 trukket MNOK 12,3 av konsernets midler.

Risiko og andre usikkerhetsfaktorer

Selskapet er i hovedsak eksponert for markedsrisiko, kredittrisiko og likviditetsrisiko.

Markedsrisiko som valutarisiko håndteres i konsernet blant annet ved sikringsinstrumenter for å begrense den finansielle risikoen knyttet til valutaeksponering. Selskapet har ingen sikringsavtaler ved utløpet av året. Kredittrisiko og likviditetsrisiko ivaretas i hovedsak ved forskuddsfakturering fra selskapets kunder. Selskapet benytter kontrakter hvor forskuddsfakturering er et standard element og eventuelle andre kredittvilkår baseres på kredittvurderingen til kunden.

Den pågående konflikten mellom Russland og Ukraina har påvirket med hensyn på tilgang og bruk av crew fra disse landene, samt effekten for våre kunder og leverandører blant annet til sanksjoner.

Redegjørelse for årsregnskapet og fortsatt drift

Etter styrets oppfatning gir fremlagt resultatregnskap, kontantstrøm og balanse med noter uttrykk for virksomhetens resultat for 2023 og økonomiske stilling ved årsskiftet.

Den underliggende driften i selskapet er god med langsiktige kontrakter. Styret mener dermed det er forsvarlig å legge forutsetningen om fortsatt drift til grunn ved avleggelsen av årsregnskapet.

Årsregnskapet er således satt opp under forutsetning av fortsatt drift og det bekreftes herved at forutsetningen for fortsatt drift er til stede.

Arbeidsmiljø og likestilling

Selskapet har ved utgangen av året 53 ansatte knyttet til selskapets offshorevirksomhet hvorav 6 var kvinner. Gjennomsnittslønn for menn og kvinner i heltidsstillinger utgjorde TNOK 907. Selskapet har ingen ansatte på land, da alle tjenester leies inn. Selskapet legger vekt på å unngå alle former for diskriminering. I forbindelse med nyansettelse praktiseres "beste kvalifiserte" for stillingen og selskapet tilstreber lik lønn for likt arbeid.

Det har ikke forekommet eller blitt rapportert om alvorlige arbeidsuhell eller ulykker som har resultert i store materielle skader eller personskader i løpet av året. Det jobbes kontinuerlig med å ivareta et godt arbeidsmiljø og det iverksettes fortløpende tiltak for forbedringer. Sykefraværet i selskapet var på totalt 544 dager i 2023, noe som utgjorde 3,3% av total arbeidstid. Tilsvarende i 2022 var 3,5%.

Tiltak for å hindre diskriminering mv.

Diskrimineringslovens formål er å fremme likestilling, sikre like muligheter og rettigheter og å hindre diskriminering på grunn av etnisitet, nasjonal opprinnelse, avstamning, hudfarge, språk, religion og livssyn. Det arbeides aktivt, målrettet og planmessig for å fremme lovens formål innenfor virksomheten. Aktivitetene omfatter blant annet rekruttering, lønns- og arbeidsvilkår, forfremmelse, utviklingsmuligheter og beskyttelse mot trakassering.

Åpenhet

Stortinget vedtok i juni 2021 åpenhetsloven med formål å fremme selskapers respekt for grunnleggende menneskerettigheter og anstendige arbeidsforhold i forbindelse med produksjon av varer og tjenester, og for å



sikre allmennheten tilgang til informasjon om hvordan selskaper håndterer negative konsekvenser for grunnleggende menneskerettigheter og anstendige arbeidsforhold. Loven gjelder for store foretak hjemmehørende i Norge, som tilbyr varer og tjenester i eller utenfor Norge. Loven trådte i kraft 1. juli 2022. Selskapets rapport er tilgjengelig på hjemmesiden.

Styreansvarsforsikring

Selskapet er del av konsernets styreansvarsforsikring gjeldende for styre og direktører. Forsikringen har en begrensning på USD 5 million per krav.

Påvirkning av ytre miljø

Selskapet ordinære virksomhet forurensar ikke det ytre miljø. Fartøysdrift for eiers regning og risiko har ikke medført noen påvirkning av det ytre miljø ut over hva som er vanlig for slik drift.

Resultatdisponering

Selskapet har for 2023 hatt et overskudd på NOK 44 021 som foreslås dekket som følger:

Overført til annen egenkapital	NOK 44 021
Total	NOK 44 021

Arendal, 30. juni 2024

Morten Andre Amundsen
styrets leder

Morten Lunde Sejrup
daglig leder/styremedlem

Øyvind Haddeland
styremedlem



OSM Offshore AS

Resultatregnskap

Driftsinntekter og driftskostnader	Note	2023	2022
Annen driftsinntekt	1, 2	380 405 070	205 989 573
Sum driftsinntekter		380 405 070	205 989 573
Varekostnad	2	198 244 850	69 860 711
Lønnskostnad	2, 3	103 653 986	74 357 461
Annen driftskostnad	3	76 335 414	64 377 973
Sum driftskostnader		378 234 251	208 596 144
Driftsresultat		2 170 819	-2 606 571
Finansinntekter og finanskostnader			
Annen renteinntekt		5 222 074	87 202
Annen finansinntekt	4	3 228 938	4 339 838
Annen rentekostnad		6 733 636	20 838
Annen finanskostnad	4	3 778 642	8 424 905
Resultat av finansposter		-2 061 266	-4 018 703
Resultat før skattekostnad		109 553	-6 625 275
Skattekostnad	5	65 532	-1 457 562
Arsresultat		44 021	-5 167 713
Overføringer			
Avsatt til annen egenkapital		44 021	-5 167 713
Sum overføringer		44 021	-5 167 713



OSM Offshore AS

Balanse

Eiendeler	Note	2023	2022
Anleggsmidler			
Immaterielle eiendeler			
Utsatt skattefordel	5	3 410 513	3 309 614
Sum immaterielle eiendeler		3 410 513	3 309 614
Finansielle anleggsmidler			
Investeringer i annet foretak i samme konsern	6	7 169 835	7 169 835
Investeringer i aksjer og andeler		335 272	0
Sum finansielle anleggsmidler		7 505 107	7 169 835
Sum anleggsmidler		10 915 620	10 479 449
Omløpsmidler			
Fordringer			
Kundefordringer	7, 8	86 582 956	50 119 570
Andre kortsiktige fordringer	8	26 789 434	14 937 124
Sum fordringer		113 372 390	65 056 693
Bankinnskudd, kontanter o.l.	9	7 811 271	3 235 885
Sum omløpsmidler		121 183 661	68 292 578
Sum eiendeler		132 099 281	78 772 027





OSM Offshore AS


Balanse

Egenkapital og gjeld	Note	2023	2022
Egenkapital			
Innskutt egenkapital			
Aksjekapital	10, 11	100 000	100 000
Annen innskutt egenkapital	10	100 000	100 000
Sum innskutt egenkapital		200 000	200 000
Opptjent egenkapital			
Annen egenkapital	10	452 679	408 658
Sum opptjent egenkapital		452 679	408 658
Sum egenkapital		652 679	608 658
Gjeld			
Kortsiktig gjeld			
Gjeld til kredittinstitusjoner	9	12 343 423	10 584 979
Leverandørgjeld	8	68 119 794	34 258 552
Betalbar skatt	5	125 004	0
Skyldig offentlige avgifter		7 127 088	7 139 571
Annen kortsiktig gjeld	12	43 731 293	26 180 267
Sum kortsiktig gjeld		131 446 602	78 163 369
Sum gjeld		131 446 602	78 163 369
Sum egenkapital og gjeld		132 099 281	78 772 027

Arendal, 30.06.2024
Styret i OSM Offshore AS


Morten Andre Amundsen
styreleder


Øyvind Haddeland
styremedlem


Morten Lunde Sejrup
styremedlem/daglig leder



OSM Offshore AS
Indirekte kontantstrøm

	2023	2022
Kontantstrømmer fra operasjonelle aktiviteter		
Resultat før skattekostnad	109 553	-6 625 275
Endring i kundefordringer	-36 463 386	-34 362 080
Endring i leverandørgjeld	33 861 241	-12 955 680
Endring i andre tidsavgrensningsposter	5 644 802	49 711 665
Netto kontantstrøm fra operasjonelle aktiviteter	3 152 210	-4 231 371
Kontantstrømmer fra investeringsaktiviteter		
Utbetalinger ved kjøp av aksjer og andeler i andre foretak	335 272	0
Netto kontantstrøm fra investeringsaktiviteter	-335 272	0
Kontantstrømmer fra finansieringsaktiviteter		
Utbetalinger ved nedbetaling av langsiktig gjeld	0	-8 426 457
Netto endring i kassekreditt	1 758 444	10 584 979
Netto kontantstrøm fra finansieringsaktiviteter	1 758 444	2 158 522
Netto endring i kontanter og kontantekvivalenter	4 575 382	-2 072 849
Beh. av kont. og kontantekvivalenter ved per. begynnelse	3 235 885	5 308 733
Beh. av kont. og kontantekvivalenter ved per. slutt	7 811 267	3 235 885



OSM Offshore AS

Noter til regnskapet for 2023

Regnskapsprinsipper

Årsregnskapet er satt opp i samsvar med regnskapsloven og god regnskapskikk.

Salgsinntekter

Tjenester inntektsføres i takt med utførelsen.

Klassifisering av balanseposter

Eiendeler bestemt til varig eie eller bruk klassifiseres som anleggsmidler. Eiendeler som er tilknyttet varekretsløpet klassifiseres som omløpsmidler. Fordringer for øvrig klassifiseres som omløpsmidler hvis de skal tilbakebetales innen ett år. For gjeld legges analoge kriterier til grunn. Første års avdrag på langsiktige fordringer og langsiktig gjeld klassifiseres likevel ikke som omløpsmiddel og kortsiktig gjeld.

Anskaffelseskost

Anskaffelseskost for eiendeler omfatter kjøpesummen, med fradrag for bonuser, rabatter og lignende, og med tillegg for kjøpsutgifter (frakt, toll, offentlige avgifter som ikke refunderes og andre direkte kjøpsutgifter). Ved kjøp i utenlandsk valuta balanseføres eiendelen til kursen på transaksjonstidspunktet.

For varige driftsmidler og immaterielle eiendeler omfatter anskaffelseskost også direkte utgifter for å klargjøre eiendelen for bruk, for eksempel utgifter til testing av eiendelen.

Varige driftsmidler

Varige driftsmidler balanseføres og avskrives lineært til restverdi over driftsmidlenes forventede utnyttbare levetid. Ved endring i avskrivningsplan fordeles virkningen over gjenværende avskrivningstid ("knekkpunktmetoden"). Vedlikehold av driftsmidler kostnadsføres løpende som driftskostnader. Påkostninger og forbedringer tillegges driftsmidlets kostpris og avskrives i takt med driftsmidlet. Skillet mellom vedlikehold og påkostning/forbedring regnes i forhold til driftsmidlets stand på anskaffelsestidspunktet.

Leide (leasede) driftsmidler balanseføres som driftsmidler hvis leiekontrakten anses som finansiell.

Investeringer i andre selskaper

Med unntak for kortsiktige investeringer i børsnoterte aksjer, brukes kostmetoden som prinsipp for investeringer i andre selskaper. Kostprisen økes når midler tilføres ved kapitalutvidelse, eller når det gis konsernbidrag til datterselskap. Mottatte utdelinger resultatføres i utgangspunktet som inntekt. Utdelinger som overstiger andel av opptjent egenkapital etter kjøpet føres som reduksjon av anskaffelseskost. Utbytte/konsernbidrag fra datterselskap regnskapsføres det samme året som datterselskapet avsetter beløpet. Utbytte fra andre selskaper regnskapsføres som finansinntekt når det er vedtatt.

Nedskrivning av anleggsmidler

Ved indikasjon på at balanseført verdi av et anleggsmiddel er høyere enn virkelig verdi, foretas det test for verdifall. Testen foretas for det laveste nivå av anleggsmidler som har selvstendige kontantstrømmer. Hvis balanseført verdi er høyere enn både salgsverdi og gjenvinnbart beløp (nåverdi ved fortsatt bruk/eie), foretas det nedskrivning til det høyeste av salgsverdi og gjenvinnbart beløp.

Tidligere nedskrivninger, med unntak for nedskrivning av goodwill, reverseres hvis forutsetningene for nedskrivningen ikke lenger er til stede.

Fordringer

Kundefordringer føres i balansen etter fradrag for avsetning til forventede tap. Avsetning til tap er gjort på grunnlag av individuell vurdering av fordringene og en tilleggsavsetning som skal dekke øvrige



OSM Offshore AS

Noter til regnskapet for 2023

påregnelige tap. Vesentlige økonomiske problemer hos kunden, sannsynligheten for at kunden vil gå konkurs eller gjennomgå økonomisk restrukturering og utsettelse og mangler ved betalinger anses som indikatorer på at kundefordringer må nedskrives.

Andre fordringer, både omløpsfordringer og anleggsfordringer, føres opp til det laveste av pålydende og virkelig verdi. Virkelig verdi er nåverdien av forventede framtidige innbetalinger. Det foretas likevel ikke neddiskontering når effekten av neddiskontering er uvesentlig for regnskapet. Avsetning til tap vurderes på samme måte som for kundefordringer.

Utenlandsk valuta

Fordringer og gjeld i utenlandsk valuta vurderes etter kursen ved regnskapsårets slutt. Kursgevinster og kurstap knyttet til varesalg og varekjøp i utenlandsk valuta føres som salgsinntekter og varekostnad.

Gjeld

Gjeld, med unntak for enkelte avsetninger for forpliktelser, balanseføres til nominelt gjeldsbeløp.

Skatt

Skattekostnaden i resultatregnskapet omfatter både periodens betalbare skatt og endring i utsatt skatt. Utsatt skatt beregnes med aktuell skattesats på grunnlag av de midlertidige forskjeller som eksisterer mellom regnskapsmessige og skattemessige verdier, samt eventuelt ligningsmessig underskudd til fremføring ved utgangen av regnskapsåret. Skatteøkende og skattereduserende midlertidige forskjeller som reverserer eller kan reversere i samme periode er utlignet. Oppføring av utsatt skattefordel på netto skattereduserende forskjeller som ikke er utlignet og underskudd til fremføring, begrunnes med antatt fremtidig inntjening. Utsatt skatt og skattefordel som kan balanseføres oppføres netto i balansen. Skattereduksjon ved avgitt konsernbidrag, og skatt på mottatt konsernbidrag som føres til reduksjon av kostpris eller direkte mot egenkapitalen, føres direkte mot skatt i balansen (mot betalbar skatt hvis konsernbidraget har virkning på betalbar skatt og mot utsatt skatt hvis konsernbidraget har virkning på utsatt skatt). Utsatt skatt regnskapsføres til nominelt beløp.

Kontantstrømoppstilling

Kontantstrømoppstillingen utarbeides etter den indirekte metoden. Kontanter og kontantekvivalenter omfatter kontanter, bankinnskudd og andre kortsiktige, likvide plasseringer som umiddelbart og med uvesentlig kursrisiko kan konverteres til kjente kontantbeløp og med gjenværende løpetid mindre enn tre måneder fra anskaffelsesdato.

Bruk av estimater

Utarbeidelse av regnskap i samsvar med regnskapsloven krever bruk av estimater. Videre krever anvendelse av selskapets regnskapsprinsipper at ledelsen må utøve skjønn. Områder som i stor grad inneholder slike skjønnsmessige vurderinger, høy grad av kompleksitet, eller områder hvor forutsetninger og estimater er vesentlige for årsregnskapet, er beskrevet i notene.



OSM Offshore AS

Noter til regnskapet for 2023

Note 1: Driftsinntekter

Selskapet opererer innenfor et virksomhetsområde som består i å yte managementtjenester til skip og offshorefartøy. Inntektene opptjenes globalt. Det er ikke vesentlig forskjell i risiko og avkastning mellom de forskjellige geografiske markedene.

Note 2: Transaksjoner med nærstående parter

Ytelser til ledende ansatte er omtalt i note 3, og mellomværende med konsernselskaper er omtalt i note 8.

Selskapets transaksjoner med nærstående parter:

Selskapet har ikke hatt noe salg av varer og tjenester til andre konsernselskap i 2023.

	2023	2022
Kjøp av varer og tjenester:		
OSM Ship Management Cyprus Ltd	1 198 783	780 039
OSM Maritime Group AS	67 677 542	51 556 759
OSM Ship Management Pte Ltd	404 046	209 045
OSM Ship Management Pte Ltd (OSM ROHQ)	687 484	618 922
OSM do Brasil Ger de Op Maritimas Ltda	14 060	11 041
OSM Maritime Ship Management Pte Ltd	808 460	424 965
OSM Offshore Aberdeen Ltd	2 427 776	1 754 677
OSM Crew Management Denmark APS	4 066	0
OSM Bergen AS	1 256 044	0

Note 3: Lønnskostnader, antall ansatte, godtgjørelser, lån til ansatte mm.

Lønnskostnader	2023	2022
Lønninger	84 750 695	56 958 806
Arbeidsgiveravgift	10 466 297	9 287 563
Pensjonskostnader	6 813 081	7 714 970
Andre ytelser	1 623 914	396 121
Sum	103 653 986	74 357 461

Selskapet har sysselsatt 45 årsverk i 2023 mot 46 årsverk i 2022.

Det er kun offshorepersonell i selskapet som ikke faller inn under reglene om obligatorisk tjenestepensjon. De har sine egne pensjonsordninger, som er finansiert gjennom en kollektiv forsikringsordning i et forsikringselskap. Kostnader vedrørende disse forpliktelser viderebelastes selskapets kunder. Betalte premier kostnadsføres fortløpende.

Ytelser til ledende personer

Selskapets daglige leder er ansatt i annet konsernselskap og godtgjørelse belastes selskapet gjennom administrasjonshonorar. Det samme gjelder for bonus til daglig leder og styreleder.

Det er ikke utbetalt godtgjørelse til styret.

Det er ikke gitt lån/sikkerhetsstillelse til daglig leder, styrets leder eller andre nærstående parter.

Kostnadsført godtgjørelse til revisor	2023	2022
Lovpålagt revisjon	56 590	54 000
Annen bistand	94 025	22 208
Sum godtgjørelse til revisor	150 615	76 208

Beløpene er eksklusive merverdiavgift.



OSM Offshore AS

Noter til regnskapet for 2023

Note 4: Spesifikasjon av finansinntekter og finanskostnader

Finansinntekter	2023	2022
Valutagevinst	2 893 666	4 339 838
Annen finansinntekt	335 272	0
Sum finansinntekter	3 228 938	4 339 838
Finanskostnader	2023	2022
Valutatap	3 778 601	8 424 905
Annen finanskostnad	41	0
Sum finanskostnader	3 778 642	8 424 905

Note 5: Skatt

Årets skattekostnad fordeler seg på:	2023	2022
Betalbar skatt	125 004	0
Endring i utsatt skatt	-100 902	-1 457 562
Korreksjon tidligere år	41 427	0
Sum skattekostnad	65 529	-1 457 562

Beregning av årets skattegrunnlag:	2023	2022
Resultat før skattekostnad	109 553	-6 625 275
Permanente forskjeller	0	0
Endring i midlertidige forskjeller	467 066	6 427 746
Benyttet fremførbart underskudd	-8 421	-1 535 594
Mottatt konsernbidrag	0	1 733 123
Årets skattegrunnlag	568 198	0

Betalbar skatt	-126 856	43 456
Skatteeffekt av fremførbart underskudd	1 853	337 831
Skatteeffekt av konsernbidrag	0	-381 287
Betalbar skatt i balansen	-125 004	0

Beregning av utsatt skatt/utsatt skattefordel:

	2023	2022
Midlertidige forskjeller		
Fremførbart underskudd	0	-8 431
Anleggsmidler	-66 556	-84 511
Kundefordringer	0	0
Avsetninger	-15 435 775	-14 950 754
Sum midlertidige forskjeller	-15 502 331	-15 043 696

Utsatt skattefordel	-3 410 513	-3 309 614
----------------------------	-------------------	-------------------

Utsatt skattefordel er balanseført med utgangspunkt om forventning om framtidig skattemessig overskudd.

Endring i utsatt skatt:

Utsatt skatt (- skattefordel) 1.1.	-3 309 614	-2 233 339
Endring utsatt skatt over resultat	-100 902	-1 457 562
Skatteeffekt på mottatt konsernbidrag	-	381 287
Utsatt skatt (- skattefordel) 31.12.	-3 410 513	-3 309 614

Avstemming mellom faktisk og nominell skattesats:

Resultat før skattekostnad	109 553	-6 625 275
22% skatt av resultat før skatt	24 102	-1 457 561
Skatt av permanente forskjeller	0	0
Korreksjon tidligere år	41 427	0
Beregnet skattekostnad	65 529	-1 457 561
Faktisk skattesats	60 %	22 %



OSM Offshore AS

Noter til regnskapet for 2023

Note 6: Investering i datterselskap

Investeringene i datterselskap, tilknyttet selskap og felleskontrollert virksomhet regnskapsføres etter kostmetoden.

Datterselskap	Forretnings-kontor	Eier-/ stemme- andel	Egenkap. siste år (100 %) år	Resultat siste (100 %)	Balanseført verdi
OSM Ship Management AS	Arendal	100 %	2 167 754	-4 527 872	4 377 201
OSM Ship Management Finland OY	Helsingfors, Finland	100 %	7 416 459	3 105 632	2 791 541
OSM Offshore Aberdeen Ltd	Aberdeen , Scotland	100 %	14 541 093	235 997	1 093
Balanseført verdi 31.12.					7 169 835

Note 7: Fordringer og gjeld

Fordringer med forfall senere enn ett år

	2023	2022
Andre langsiktige fordringer	0	0
Sum	0	0

Langsiktig gjeld med forfall senere enn 5 år

	2023	2022
Gjeld til selskap i samme konsern	0	0
Sum	0	0

Balanseført verdi av pantsatte eiendeler

	2023	2022
Kundefordringer	86 582 956	50 119 570
Sum	86 582 956	50 119 570

Pant i fordringer er begrenset oppad til MUSD 100.
Selskapet har stilt pant i fordringer som medgarantist for konsernets lån.

Note 8: Mellomværende med selskap i samme konsern m.v.

	2023	2022
Kundefordringer	29 781	0
Andre fordringer	584 931	5 633 123
Leverandørgjeld	36 745 031	26 882 115
Langsiktig gjeld	0	0

Langsiktige lån blir renteberegnet, kortsiktige mellomregninger i konsern blir ikke renteberegnet.

Note 9: Bundne bankinnskudd, trekkrettigheter

	2023	2022
Bundne bankinnskudd		
Skattetreksmidler	3 365 680	3 235 885

Trekkrettigheter
Selskapet er en del av en konsernkonto struktur. Selskapet kan under visse forutsetninger trekke på den totale innstående saldo for de deltakende selskaper, men det foreligger ingen øvrige kredittrammer.



OSM Offshore AS

Noter til regnskapet for 2023

Note 10: Egenkapital

Årets endring i egenkapital	Aksjekapital	Annen		Sum
		innskutt egenkapital	Annen egenkapital	
Egenkapital 01.01.	100 000	100 000	408 658	608 658
Årets resultat	0	0	44 021	44 021
Egenkapital 31.12.	100 000	100 000	452 679	652 679

Note 11: Aksjekapital og aksjonærinformasjon

Selskapet har 100 aksjer hver pålydende NOK 1 000, samlet aksjekapital utgjør NOK 100 000. Selskapet har kun en aksjeklasse.

Selskapet er et heleid datterselskap av OSM Offshore Ltd.

Selskapet inngår i konsernregnskapet til OSM Thome Limited, og regnskapet er tilgjengelig ved deres kontor i Limassol, Kypros.

Note 12: Betingede forpliktelser

Selskapet har en pågående sak i Brasil hvor selskapet er inkludert i et krav fra en lokal leverandør knyttet til operasjon av skip i Brasil i tidligere år. Det er usikkerhet til utfallet av saken og det er foretatt en avsetning på MNOK 15,44 for et slikt krav per 31.12.23.



Til generalforsamlingen i OSM Offshore AS

RSM Norge AS

Frolandsveien 6, 4847 Arendal
Org.nr: 982 316 588 MVA

T +47 38 07 07 00
F +47 23 11 42 01

www.rsmnorge.no

Uavhengig revisors beretning

Konklusjon

Vi har revidert årsregnskapet for OSM Offshore AS som viser et overskudd på NOK 44 021. Årsregnskapet består av balanse per 31. desember 2023, resultatregnskap og kontantstrømpstilling for regnskapsåret avsluttet per denne datoen og noter til årsregnskapet, herunder et sammendrag av viktige regnskapsprinsipper.

Etter vår mening

- oppfyller årsregnskapet gjeldende lovkrav, og
- gir årsregnskapet et rettvisende bilde av selskapets finansielle stilling per 31. desember 2023, og av dets resultater og kontantstrømmer for regnskapsåret avsluttet per denne datoen i samsvar med regnskapslovens regler og god regnskapsskikk i Norge.

Grunnlag for konklusjonen

Vi har gjennomført revisjonen i samsvar med International Standards on Auditing (ISA-ene). Våre oppgaver og plikter i henhold til disse standardene er beskrevet nedenfor under *Revisors oppgaver og plikter ved revisjonen av årsregnskapet*. Vi er uavhengige av selskapet i samsvar med kravene i relevante lover og forskrifter i Norge og International Code of Ethics for Professional Accountants (inkludert internasjonale uavhengighetsstandarder) utstedt av International Ethics Standards Board for Accountants (IESBA-reglene), og vi har overholdt våre øvrige etiske forpliktelser i samsvar med disse kravene. Innhentet revisjonsbevis er etter vår vurdering tilstrekkelig og hensiktsmessig som grunnlag for vår konklusjon.

Øvrig informasjon

Styret og daglig leder (ledelsen) er ansvarlige for informasjonen i årsberetningen. Øvrig informasjon omfatter informasjon i årsrapporten bortsett fra årsregnskapet og den tilhørende revisjonsberetningen. Vår konklusjon om årsregnskapet ovenfor dekker ikke informasjonen i årsberetningen.

I forbindelse med revisjonen av årsregnskapet er det vår oppgave å lese årsberetningen. Formålet er å vurdere hvorvidt det foreligger vesentlig inkonsistens mellom årsberetningen og årsregnskapet og den kunnskap vi har opparbeidet oss under revisjonen av årsregnskapet, eller hvorvidt informasjon i årsberetningen ellers fremstår som vesentlig feil. Vi har plikt til å rapportere dersom årsberetningen fremstår som vesentlig feil. Vi har ingenting å rapportere i så henseende.

Basert på kunnskapen vi har opparbeidet oss i revisjonen, mener vi at årsberetningen

- er konsistent med årsregnskapet og
- inneholder de opplysninger som skal gis i henhold til gjeldende lovkrav.

Ledelsens ansvar for årsregnskapet

Ledelsen er ansvarlig for å utarbeide årsregnskapet og for at det gir et rettvisende bilde i samsvar med regnskapslovens regler og god regnskapsskikk i Norge. Ledelsen er også ansvarlig for slik internkontroll som den finner nødvendig for å kunne utarbeide et regnskap som ikke inneholder vesentlig feilinformasjon, verken som følge av misligheter eller utilsiktede feil.

THE POWER OF BEING UNDERSTOOD
AUDIT | TAX | CONSULTING

RSM Norge AS is a member of the RSM network and trades as RSM. RSM is the trading name used by the members of the RSM network. Each member of the RSM network is an independent accounting and consulting firm which practices in its own right. The RSM network is not itself a separate legal entity in any jurisdiction.

RSM Norge AS er medlem av/ is a member of Den norske Revisorforening.

Penneo Dokumentno: MTF3FY-7YWXO-IAZOW-7HYDS-ECHDS-MMMDX



Ved utarbeidelsen av årsregnskapet må ledelsen ta standpunkt til selskapets evne til fortsatt drift og opplyse om forhold av betydning for fortsatt drift. Forutsetningen om fortsatt drift skal legges til grunn for årsregnskapet så lenge det ikke er sannsynlig at virksomheten vil bli avviklet.

Revisors oppgaver og plikter ved revisjonen av årsregnskapet

Vårt mål er å oppnå betryggende sikkerhet for at årsregnskapet som helhet ikke inneholder vesentlig feilinformasjon, verken som følge av misligheter eller utilsiktede feil, og å avgi en revisjonsberetning som inneholder vår konklusjon. Betryggende sikkerhet er en høy grad av sikkerhet, men ingen garanti for at en revisjon utført i samsvar med ISA-ene, alltid vil avdekke vesentlig feilinformasjon. Feilinformasjon kan oppstå som følge av misligheter eller utilsiktede feil. Feilinformasjon er å anse som vesentlig dersom den enkeltvis eller samlet med rimelighet kan forventes å påvirke de økonomiske beslutningene som brukerne foretar på grunnlag av årsregnskapet.

For videre beskrivelse av revisors oppgaver og plikter vises det til:
<https://revisorforeningen.no/revisjonsberetninger>

Arendal, 5. juli 2024
RSM Norge AS

Eirik Halvorsen
Statsautorisert revisor
(elektronisk signert)



PENNEO

Signaturene i dette dokumentet er juridisk bindende. Dokument signert med "Penneo™ - sikker digital signatur". De signerende parter sin identitet er registrert, og er listet nedenfor.

"Med min signatur bekrefter jeg alle datoer og innholdet i dette dokument."

Halvorsen, Eirik

Partner

På vegne av: RSM Norge AS

Serienummer: no_bankid:9578-5995-4-96888

IP: 188.95.xxx.xxx

2024-07-05 08:59:31 UTC



Halvorsen, Eirik

Statsautorisert revisor

På vegne av: RSM Norge AS

Serienummer: no_bankid:9578-5995-4-96888

IP: 188.95.xxx.xxx

2024-07-05 08:59:31 UTC



Dokumentet er signert digitalt, med **Penneo.com**. Alle digitale signatur-data i dokumentet er sikret og validert av den datamaskin-utregnede hash-verdien av det opprinnelige dokument. Dokumentet er låst og tids-stemplet med et sertifikat fra en betrodd tredjepart. All kryptografisk bevis er integrert i denne PDF, for fremtidig validering (hvis nødvendig).

Hvordan bekrefter at dette dokumentet er originalen?

Dokumentet er beskyttet av ett Adobe CDS sertifikat. Når du åpner dokumentet i

Adobe Reader, skal du kunne se at dokumentet er sertifisert av **Penneo e-signature service <penneo@penneo.com>**. Dette garanterer at innholdet i dokumentet ikke har blitt endret.

Det er lett å kontrollere de kryptografiske beviser som er lokalisert inne i dokumentet, med Penneo validator - <https://penneo.com/validator>

Penneo DokumentID: MTF3FY-7YWYO-IAZOW-7HYD5-ECHDS-MWMDX



OSM Offshore AS

Resultatregnskap

Driftsinntekter og driftskostnader	Note	2023	2022
Annen driftsinntekt	1, 2	380 405 070	205 989 573
Sum driftsinntekter		380 405 070	205 989 573
Varekostnad	2	198 244 850	69 860 711
Lønnskostnad	2, 3	103 653 986	74 357 461
Annen driftskostnad	3	76 335 414	64 377 973
Sum driftskostnader		378 234 251	208 596 144
Driftsresultat		2 170 819	-2 606 571
Finansinntekter og finanskostnader			
Annen renteinntekt		5 222 074	87 202
Annen finansinntekt	4	3 228 938	4 339 838
Annen rentekostnad		6 733 636	20 838
Annen finanskostnad	4	3 778 642	8 424 905
Resultat av finansposter		-2 061 266	-4 018 703
Resultat før skattekostnad		109 553	-6 625 275
Skattekostnad	5	65 532	-1 457 562
Årsresultat		44 021	-5 167 713
Overføringer			
Avsatt til annen egenkapital		44 021	-5 167 713
Sum overføringer		44 021	-5 167 713



OSM Offshore AS

Balanse

Eiendeler	Note	2023	2022
Anleggsmidler			
Immaterielle eiendeler			
Utsatt skattefordel	5	3 410 513	3 309 614
Sum immaterielle eiendeler		3 410 513	3 309 614
Finansielle anleggsmidler			
Investeringer i annet foretak i samme konsern	6	7 169 835	7 169 835
Investeringer i aksjer og andeler		335 272	0
Sum finansielle anleggsmidler		7 505 107	7 169 835
Sum anleggsmidler		10 915 620	10 479 449
Omløpsmidler			
Fordringer			
Kundefordringer	7, 8	86 582 956	50 119 570
Andre kortsiktige fordringer	8	26 789 434	14 937 124
Sum fordringer		113 372 390	65 056 693
Bankinnskudd, kontanter o.l.	9	7 811 271	3 235 885
Sum omløpsmidler		121 183 661	68 292 578
Sum eiendeler		132 099 281	78 772 027



OSM Offshore AS

Balanse

Egenkapital og gjeld	Note	2023	2022
Egenkapital			
Innskutt egenkapital			
Aksjekapital	10, 11	100 000	100 000
Annen innskutt egenkapital	10	100 000	100 000
Sum innskutt egenkapital		200 000	200 000
Opptjent egenkapital			
Annen egenkapital	10	452 679	408 658
Sum opptjent egenkapital		452 679	408 658
Sum egenkapital		652 679	608 658
Gjeld			
Kortsiktig gjeld			
Gjeld til kredittinstitusjoner	9	12 343 423	10 584 979
Leverandørgjeld	8	68 119 794	34 258 552
Betalbar skatt	5	125 004	0
Skyldig offentlige avgifter		7 127 088	7 139 571
Annen kortsiktig gjeld	12	43 731 293	26 180 267
Sum kortsiktig gjeld		131 446 602	78 163 369
Sum gjeld		131 446 602	78 163 369
Sum egenkapital og gjeld		132 099 281	78 772 027

Arendal, 30.06.2024
Styret i OSM Offshore AS

Morten Andre Amundsen
styreleder

Øyvind Haddeland
styremedlem

Morten Lunde Sejrup
styremedlem/daglig leder



OSM Offshore AS
Indirekte kontantstrøm

	2023	2022
Kontantstrømmer fra operasjonelle aktiviteter		
Resultat før skattekostnad	109 553	-6 625 275
Endring i kundefordringer	-36 463 386	-34 362 080
Endring i leverandørgjeld	33 861 241	-12 955 680
Endring i andre tidsavgrensingsposter	5 644 802	49 711 665
Netto kontantstrøm fra operasjonelle aktiviteter	3 152 210	-4 231 371
Kontantstrømmer fra investeringsaktiviteter		
Utbetalinger ved kjøp av aksjer og andeler i andre foretak	335 272	0
Netto kontantstrøm fra investeringsaktiviteter	-335 272	0
Kontantstrømmer fra finansieringsaktiviteter		
Utbetalinger ved nedbetaling av langsiktig gjeld	0	-8 426 457
Netto endring i kassekreditt	1 758 444	10 584 979
Netto kontantstrøm fra finansieringsaktiviteter	1 758 444	2 158 522
Netto endring i kontanter og kontantekvivalenter	4 575 382	-2 072 849
Beh. av kont. og kontantekvivalenter ved per. begynnelse	3 235 885	5 308 733
Beh. av kont. og kontantekvivalenter ved per. slutt	7 811 267	3 235 885