



## ÅRSREGNSKAPET FOR REGNSKAPSÅRET 2023 - GENERELL INFORMASJON

### Enheten

Organisasjonsnummer: 837 530 792  
Organisasjonsform: Aksjeselskap  
Foretaksnavn: DAIKIN AIRCONDITIONING NORWAY AS  
Forretningsadresse: Østensjøveien 39  
0667 OSLO

### Regnskapsår

Årsregnskapets periode: 01.04.2022 - 31.03.2023

### Konsern

Morselskap i konsern: Nei

### Regnskapsregler

Regler for små foretak benyttet: Nei  
Benyttet ved utarbeidelsen av årsregnskapet til selskapet: Regnskapslovens alminnelige regler

### Årsregnskapet fastsatt av kompetent organ

Bekreftet av representant for selskapet: Elisabeth Christiansen Lund  
Dato for fastsettelse av årsregnskapet: 15.09.2023

### Grunnlag for avgivelse

År 2023: Årsregnskapet er elektronisk innlevert  
År 2022: Tall er hentet fra elektronisk innlevert årsregnskap fra 2023

*Det er ikke krav til at årsregnskapet m.v. som sendes til Regnskapsregisteret er undertegnet. Kontrollen på at dette er utført ligger hos revisor/enhetens øverste organ. Sikkerheten ivaretas ved at innsender har rolle/rettighet for innsending av årsregnskapet via Altinn, og ved at det bekreftes at årsregnskapet er fastsatt av kompetent organ.*

Brønnøysundregistrene, 31.10.2024



## Resultatregnskap

| Beløp i: NOK                                  | Note | 2023               | 2022               |
|---|------|--------------------|--------------------|
| <b>RESULTATREGNSKAP</b>                       |      |                    |                    |
| <b>Inntekter</b>                              |      |                    |                    |
| Salgsinntekt                                  | 2    | 503 545 493        | 359 942 020        |
| Annen driftsinntekt                           | 2    |                    | 543 500            |
| <b>Sum inntekter</b>                          |      | <b>503 545 493</b> | <b>360 485 520</b> |
| <b>Kostnader</b>                              |      |                    |                    |
| Varekostnad                                   | 3    | 395 540 463        | 280 322 341        |
| Lønnskostnad                                  | 4    | 49 944 805         | 41 332 718         |
| Avskrivning av driftsmidler                   | 5    | 108 321            | 276 846            |
| Annen driftskostnad                           | 4    | 31 108 407         | 22 994 132         |
| <b>Sum kostnader</b>                          |      | <b>476 701 995</b> | <b>344 926 036</b> |
| <b>Driftsresultat</b>                         |      | <b>26 843 498</b>  | <b>15 559 484</b>  |
| <b>Finansinntekter og finanskostnader</b>     |      |                    |                    |
| Annen renteinntekt                            |      | 856 248            | 524 004            |
| Annen finansinntekt                           |      | 121 931            | 637 290            |
| <b>Sum finansinntekter</b>                    |      | <b>978 179</b>     | <b>1 161 294</b>   |
| Annen rentekostnad                            |      | 56 918             | 16 138             |
| Annen finanskostnad                           |      | 175 918            | 432 712            |
| <b>Sum finanskostnader</b>                    |      | <b>232 836</b>     | <b>448 851</b>     |
| <b>Netto finans</b>                           |      | <b>745 343</b>     | <b>712 444</b>     |
| <b>Ordinært resultat før skattekostnad</b>    |      | <b>27 588 841</b>  | <b>16 271 928</b>  |
| Skattekostnad på resultat                     | 6    | 6 119 253          | 3 621 621          |
| <b>Ordinært resultat etter skattekostnad</b>  |      | <b>21 469 588</b>  | <b>12 650 307</b>  |
| <b>Årsresultat</b>                            |      | <b>21 469 588</b>  | <b>12 650 307</b>  |
| <b>Årsresultat etter minoritetsinteresser</b> |      | <b>21 469 588</b>  | <b>12 650 307</b>  |
| <b>Totalresultat</b>                          |      | <b>21 469 588</b>  | <b>12 650 307</b>  |



## Resultatregnskap

| <b>Beløp i: NOK</b>                      | <b>Note</b> | <b>2023</b>       | <b>2022</b>       |
|--|-------------|-------------------|-------------------|
| <b>Overføringer og disponeringer</b>     |             |                   |                   |
| Ordinært utbytte                         | 7           | 19 500 000        |                   |
| Avsatt til annen egenkapital             |             | 1 969 588         | 12 650 307        |
| Overført fra annen egenkapital           | 7           |                   |                   |
| <b>Sum overføringer og disponeringer</b> |             | <b>21 469 588</b> | <b>12 650 307</b> |



## Balanse

| Beløp i: NOK                                   | Note | 2023               | 2022              |
|--|------|--------------------|-------------------|
| <b>BALANSE - EIENDELER</b>                     |      |                    |                   |
| <b>Anleggsmidler</b>                           |      |                    |                   |
| <b>Immaterielle eiendeler</b>                  |      |                    |                   |
| Utsatt skattefordel                            | 6    | 1 982 542          | 2 062 085         |
| <b>Sum immaterielle eiendeler</b>              |      | <b>1 982 542</b>   | <b>2 062 085</b>  |
| <b>Varige driftsmidler</b>                     |      |                    |                   |
| Tomter, bygninger o.a. fast eiendom            | 5    |                    |                   |
| Maskiner og anlegg                             | 5    |                    |                   |
| Skip og flytende installasjoner                | 5    |                    |                   |
| Driftsløsøre, inventar o.a. utstyr             | 5    | 116 012            | 224 333           |
| <b>Sum varige driftsmidler</b>                 | 5    | <b>116 012</b>     | <b>224 333</b>    |
| <b>Sum anleggsmidler</b>                       |      | <b>2 098 554</b>   | <b>2 286 418</b>  |
| <b>Omløpsmidler</b>                            |      |                    |                   |
| <b>Varer</b>                                   |      |                    |                   |
| <b>Sum varer</b>                               | 9    | <b>2 854 340</b>   | <b>4 465 667</b>  |
| <b>Fordringer</b>                              |      |                    |                   |
| Kundefordringer                                | 10   | 74 824 645         | 49 282 480        |
| Andre kortsiktige fordringer                   |      | 78 787 621         | 14 716 098        |
| <b>Sum fordringer</b>                          | 3    | <b>153 612 266</b> | <b>63 998 578</b> |
| <b>Bankinnskudd, kontanter og lignende</b>     |      |                    |                   |
| Bankinnskudd, kontanter o.l.                   | 11   | 15 614 100         | 15 145 750        |
| <b>Sum bankinnskudd, kontanter og lignende</b> |      | <b>15 614 100</b>  | <b>15 145 750</b> |
| <b>Sum omløpsmidler</b>                        |      | <b>172 080 706</b> | <b>83 609 995</b> |
| <b>SUM EIENDELER</b>                           |      | <b>174 179 260</b> | <b>85 896 413</b> |

## BALANSE - EGENKAPITAL OG GJELD

### Egenkapital



## Balanse

| Beløp i: NOK                             | Note  | 2023               | 2022              |
|--|-------|--------------------|-------------------|
| <b>Innskutt egenkapital</b>              |       |                    |                   |
| Aksjekapital                             | 7, 8  | 3 500 000          | 3 500 000         |
| <b>Sum innskutt egenkapital</b>          |       | <b>3 500 000</b>   | <b>3 500 000</b>  |
| <b>Opptjent egenkapital</b>              |       |                    |                   |
| Annen egenkapital                        | 7, 12 | 25 854 548         | 23 884 960        |
| <b>Sum opptjent egenkapital</b>          |       | <b>25 854 548</b>  | <b>23 884 960</b> |
| <b>Sum egenkapital</b>                   |       | <b>29 354 548</b>  | <b>27 384 960</b> |
| <b>Gjeld</b>                             |       |                    |                   |
| <b>Langsiktig gjeld</b>                  |       |                    |                   |
| Pensjonsforpliktelser                    | 4     |                    |                   |
| Utsatt skatt                             | 6     |                    |                   |
| Andre avsetninger for forpliktelser      | 3     | 4 337 000          | 4 337 000         |
| <b>Sum avsetninger for forpliktelser</b> |       | <b>4 337 000</b>   | <b>4 337 000</b>  |
| <b>Annen langsiktig gjeld</b>            |       |                    |                   |
| <b>Sum langsiktig gjeld</b>              |       | <b>4 337 000</b>   | <b>4 337 000</b>  |
| <b>Kortsiktig gjeld</b>                  |       |                    |                   |
| Leverandørgjeld                          | 3     | 52 699 206         | 30 688 060        |
| Betalbar skatt                           | 6     | 10 032 647         | 6 706 369         |
| Skyldig offentlige avgifter              |       | 11 885 193         | 8 081 204         |
| Utbytte                                  |       | 19 500 000         |                   |
| Annen kortsiktig gjeld                   | 3     | 46 370 665         | 8 698 820         |
| <b>Sum kortsiktig gjeld</b>              |       | <b>140 487 711</b> | <b>54 174 453</b> |
| <b>Sum gjeld</b>                         |       | <b>144 824 711</b> | <b>58 511 453</b> |
| <b>SUM EGENKAPITAL OG GJELD</b>          |       | <b>174 179 260</b> | <b>85 896 413</b> |



# Deloitte.

Deloitte AS  
Grev Wedels gate 12  
NO-3111 Tønsberg  
Norway

Tel: +47 33 00 39 00  
www.deloitte.no

Til generalforsamlingen i Daikin Airconditioning Norway AS

UAVHENGIG REVISORS BERETNING

## Konklusjon

Vi har revidert årsregnskapet for Daikin Airconditioning Norway AS som består av balanse per 31. mars 2023, resultatregnskap og kontantstrømoppstilling for regnskapsåret avsluttet per denne datoen og noter til årsregnskapet, herunder et sammendrag av viktige regnskapsprinsipper.

Etter vår mening

- oppfyller årsregnskapet gjeldende lovkrav, og
- gir årsregnskapet et rettviseende bilde av selskapets finansielle stilling per 31. mars 2023, og av dets resultater for regnskapsåret avsluttet per denne datoen i samsvar med regnskapslovens regler og god regnskapsskikk i Norge.

## Grunnlag for konklusjonen

Vi har gjennomført revisjonen i samsvar med International Standards on Auditing (ISA-ene). Våre oppgaver og plikter i henhold til disse standardene er beskrevet nedenfor under *Revisors oppgaver og plikter ved revisjonen av årsregnskapet*. Vi er uavhengige av selskapet i samsvar med kravene i relevante lover og forskrifter i Norge og International Code of Ethics for Professional Accountants (inkludert internasjonale uavhengighetsstandarder) utstedt av International Ethics Standards Board for Accountants (IESBA-reglene), og vi har overholdt våre øvrige etiske forpliktelser i samsvar med disse kravene. Innhentet revisjonsbevis er etter vår vurdering tilstrekkelig og hensiktsmessig som grunnlag for vår konklusjon.

## Øvrig informasjon

Styret og daglig leder (ledelsen) er ansvarlige for informasjonen i årsberetningen. Øvrig informasjon omfatter informasjon i årsrapporten bortsett fra årsregnskapet og den tilhørende revisjonsberetningen. Vår konklusjon om årsregnskapet ovenfor dekker ikke informasjonen i årsberetningen.

I forbindelse med revisjonen av årsregnskapet er det vår oppgave å lese årsberetningen. Formålet er å vurdere hvorvidt det foreligger vesentlig inkonsistens mellom årsberetningen og årsregnskapet og den kunnskap vi har opparbeidet oss under revisjonen av årsregnskapet, eller hvorvidt informasjon i årsberetningen ellers fremstår som vesentlig feil. Vi har plikt til å rapportere dersom årsberetningen fremstår som vesentlig feil. Vi har ingenting å rapportere i så henseende.

Basert på kunnskapen vi har opparbeidet oss i revisjonen, mener vi at årsberetningen

- er konsistent med årsregnskapet og
- inneholder de opplysninger som skal gis i henhold til gjeldende lovkrav.

## Ledelsens ansvar for årsregnskapet

Ledelsen er ansvarlig for å utarbeide årsregnskapet og for at det gir et rettviseende bilde i samsvar med regnskapslovens regler og god regnskapsskikk i Norge. Ledelsen er også ansvarlig for slik internkontroll som den finner nødvendig for å kunne utarbeide et årsregnskap som ikke inneholder vesentlig feilinformasjon, verken som følge av misligheter eller utilsiktede feil.

Deloitte refers to one or more of Deloitte Touche Tohmatsu Limited ("DTTL"), its global network of member firms, and their related entities (collectively, the "Deloitte organization"). DTTL (also referred to as "Deloitte Global") and each of its member firms and related entities are legally separate and independent entities, which cannot obligate or bind each other in respect of third parties. DTTL and each DTTL member firm and related entity is liable only for its own acts and omissions, and not those of each other. DTTL does not provide services to clients. Please see [www.deloitte.no](http://www.deloitte.no) to learn more.

© Deloitte AS

Registrert i Foretaksregisteret Medlemmer av Den norske Revisorforening  
Organisasjonsnummer: 980 211 282

Pennco Dokumentnøkkel: YB0AZ-UJ65T-FYXQN-8JYDV-7WMCJ-DD8Y4



**Deloitte.**

side 2  
Uavhengig revisors beretning -  
Daikin Airconditioning Norway AS

Ved utarbeidelsen av årsregnskapet må ledelsen ta standpunkt til selskapets evne til fortsatt drift og opplyse om forhold av betydning for fortsatt drift. Forutsetningen om fortsatt drift skal legges til grunn for årsregnskapet så lenge det ikke er sannsynlig at virksomheten vil bli avviklet.

#### *Revisors oppgaver og plikter ved revisjonen av årsregnskapet*

Vårt mål er å oppnå betryggende sikkerhet for at årsregnskapet som helhet ikke inneholder vesentlig feilinformasjon, verken som følge av misligheter eller utilsiktede feil, og å avgi en revisjonsberetning som inneholder vår konklusjon. Betryggende sikkerhet er en høy grad av sikkerhet, men ingen garanti for at en revisjon utført i samsvar med ISA-ene, alltid vil avdekke vesentlig feilinformasjon. Feilinformasjon kan oppstå som følge av misligheter eller utilsiktede feil. Feilinformasjon er å anse som vesentlig dersom den enkeltvis eller samlet med rimelighet kan forventes å påvirke de økonomiske beslutningene som brukerne foretar på grunnlag av årsregnskapet.

Som del av en revisjon i samsvar med ISA-ene, utøver vi profesjonelt skjønn og utviser profesjonell skepsis gjennom hele revisjonen. I tillegg:

- identifiserer og vurderer vi risikoen for vesentlig feilinformasjon i regnskapet, enten det skyldes misligheter eller utilsiktede feil. Vi utformer og gjennomfører revisjonshandlinger for å håndtere slike risikoer, og innhenter revisjonsbevis som er tilstrekkelig og hensiktsmessig som grunnlag for vår konklusjon. Risikoen for at vesentlig feilinformasjon som følge av misligheter ikke blir avdekket, er høyere enn for feilinformasjon som skyldes utilsiktede feil, siden misligheter kan innebære samarbeid, forfalskning, bevisste utelatelser, uriktige fremstillinger eller overstyring av internkontroll.
- opparbeider vi oss en forståelse av intern kontroll som er relevant for revisjonen, for å utforme revisjonshandlinger som er hensiktsmessige etter omstendighetene, men ikke for å gi uttrykk for en mening om effektiviteten av selskapets interne kontroll.
- evaluerer vi om de anvendte regnskapsprinsippene er hensiktsmessige og om regnskapsestimatene og tilhørende noteopplysninger utarbeidet av ledelsen er rimelige.
- konkluderer vi på om ledelsens bruk av fortsatt drift-forutsetningen er hensiktsmessig, og, basert på innhentede revisjonsbevis, hvorvidt det foreligger vesentlig usikkerhet knyttet til hendelser eller forhold som kan skape tvil av betydning om selskapets evne til fortsatt drift. Dersom vi konkluderer med at det eksisterer vesentlig usikkerhet, kreves det at vi i revisjonsberetningen henleder oppmerksomheten på tilleggsopplysningene i årsregnskapet, eller, dersom slike tilleggsopplysninger ikke er tilstrekkelige, at vi modifiserer vår konklusjon. Våre konklusjoner er basert på revisjonsbevis innhentet frem til datoen for revisjonsberetningen. Etterfølgende hendelser eller forhold kan imidlertid medføre at selskapet ikke kan fortsette driften.
- evaluerer vi den samlede presentasjonen, strukturen og innholdet i årsregnskapet, inkludert tilleggsopplysningene, og hvorvidt årsregnskapet gir uttrykk for de underliggende transaksjonene og hendelsene på en måte som gir et rettviseende bilde.

Vi kommuniserer med styret blant annet om det planlagte innholdet i og tidspunkt for revisjonsarbeidet og eventuelle vesentlige funn i revisjonen, herunder vesentlige svakheter i intern kontroll som vi avdekker gjennom revisjonen.

Tønsberg, 26. september 2023  
Deloitte

Øystein Melle Ekenes  
statsautorisert revisor

Perneo Dokumentnøkkel: YB0AZ-UJ65T-FYXQN-8JYDV-7WMCJ-DD8Y4



# PENNEO

Signaturene i dette dokumentet er juridisk bindende. Dokument signert med "Penneo"™ - sikker digital signatur.  
De signerende parter sin identitet er registrert, og er listet nedenfor.

"Med min signatur bekrefter jeg alle datoer og innholdet i dette dokument."

## Øystein Melle Ekenes

Statsautorisert revisor

Serienummer: 9578-5997-4-833915

IP: 217.173.xxx.xxx

2023-09-26 13:28:47 UTC



Penneo Dokumentnøkkel: YB0AZ-UF6ST-FYXQN-8YDIV-7MMICJ-DD8Y4

Dokumentet er signert digitalt, med **Penneo.com**. Alle digitale signatur-data i dokumentet er sikret og validert av den datamaskin-utregnede hash-verdien av det opprinnelige dokument. Dokumentet er låst og tids-stemplet med et sertifikat fra en betrodd tredjepart. All kryptografisk bevis er integrert i denne PDF, for fremtidig validering (hvis nødvendig).

### Hvordan bekrefter at dette dokumentet er originalen?

Dokumentet er beskyttet av ett Adobe CDS sertifikat. Når du åpner dokumentet i

Adobe Reader, skal du kunne se at dokumentet er sertifisert av **Penneo e-signature service <penneo@penneo.com>**. Dette garanterer at innholdet i dokumentet ikke har blitt endret.

Det er lett å kontrollere de kryptografiske beviser som er lokalisert inne i dokumentet, med Penneo validator - <https://penneo.com/validator>



**Årsregnskap**

**for perioden  
01.04.2022 - 31.03.2023**

**Daikin Airconditioning Norway AS**



## ÅRSBERETNING 01.04.2022-31.03.2023 for

### Daikin Airconditioning Norway AS

#### VIRKSOMHETENS ART

Virksomhetsområder for Daikin Airconditioning Norway AS er import, salg og service av kuldeutstyr og varmepumper til profesjonelle kunder hovedsakelig i Norge. Virksomheten drives i Østensjøveien 39/41, 0667 Oslo.

#### FORTSATT DRIFT

I samsvar med regnskapsloven bekreftes det at forutsetningene for fortsatt drift er til stede, og at årsregnskapet er utarbeidet under disse forutsetningene. Selskapet er i en sunn økonomisk og finansiell stilling.

#### REDEGJØRELSE FOR ÅRSREGNSKAPET

Etter styrets mening gir det fremlagte resultatregnskapet og balanse med tilhørende noter, fyllestgjørende informasjon om resultatet og stillingen ved årsskiftet.

#### KONTANTSTRØM

Kontantstrøm fra drift i 2022 endte på NOK 59,2 millioner mot tilsvarende NOK 18,6 millioner for 2021. Forskjellen mellom driftsresultat og kontantstrøm fra drift skyldes avskrivninger og endring i arbeidskapital i 2021.

#### FREMTIDIG UTVIKLING

Selskapet jobber kontinuerlig med å tilpasse organisasjon og drift til endringer i markedet. Daikin Airconditioning Norway AS sin satsning innen flere områder med påfølgende fordeling av risiko, gjør selskapet godt rustet mot markedssvingninger. Daikin Airconditioning Norway AS satser innen komfort kjøling og oppvarming for privat- og proffmarkedet, industriell kjøling, marine/offshore, datasenter og service.

#### FINANSIELL RISIKO

Selskapet er i liten grad eksponert for finansiell risiko da produkter fra hovedleverandør kjøpes til fastkurs.

#### MARKEDSRISIKO

Selskapet har normal risiko for endringer i markedsstrukturalokalt, men er som en del av Daikin Group meget godt sikret da gruppen satser innen et bredt markedsspekter.

#### KREDITTRISIKO

Selskapet har factoringavtale, og dette gir gode rutiner, betalingsdisiplin og kortere tid fra faktura til innbetaling fra kunder. Risiko for at kunder ikke har økonomiske evner til å oppfylle sine forpliktelser ansees håndterbar i dagens marked. Store deler av omsetningen er fordelt på mange mindre kunder, noe som sprer risikoen. Selskapet har også gjort analyser av risiko, innført nye rutiner for automatisert og manuell kontroll av kredittbetingelser og foretatt avsetninger for potensielle tap.

#### LIKVIDITETSRISIKO

Likviditeten i selskapet er god. Dette som følge av factoring avtalen som ivaretar forfallstidspunkt og kundefordringer. Likviditeten er også god grunnet selskapets positive drift gjennom mange år. Daikin Airconditioning Norway AS er en del av moderselskapet Daikin Europe NV sin financial pool hvilket sikrer likviditeten ytterligere.

#### ARBEIDSMILJØ

Styret anser arbeidsmiljøet i selskapet som bra. Det er ikke iverksatt spesielle tiltak. Ansatte i virksomheten har ikke vært utsatt for ulykker eller skader i forbindelse med utførelse av arbeidet. Det har vært moderat sykefravær i år, og det har ikke vært sykefravær som er yrkesrelatert. Selskapet har HMS verktøy med enkelt elektronisk brukergrensesnitt.

#### ÅPENHETSLOVEN

Selskapet vil til enhver tid, fra og med 30 juni, tilgjengeliggjøre redgjørelsen for aktsomhetsvurderinger på selskapets hjemmeside: <https://daikin.no/>

#### LIKESTILLING

Styret anser at alle ansatte tilbys like muligheter til utvikling ut fra stilling. Det er ansatt 8 kvinner og 33 menn i selskapet. Styret består av 1 kvinne og 3 menn.



## YTRE MILJØ

Selskapet rapporterer og betaler både kuldemedieavgift (Co2 avgift) og EE avgift etter Statens til enhver tid gjeldende satser og regler. Daikin Airconditioning Norway AS oppfyller også alle gjeldende miljøkrav satt så vel av bransjen som av myndighetene med hensyn til materialvalg og gjenvinning.

Selskapets ansatte har kompetanse og utstyr til å håndtere kuldemedier på en forsvarlig måte i tråd med myndighetenes krav og anvisninger. Daikin Airconditioning Norway AS er en F-Gass sertifisert bedrift, og alle ansatte som håndterer kuldemedie er F-gass sertifisert. Selskapet er Miljøfyrtårn sertifisert.

## DISPONERING AV ÅRSRESULTAT

Det er gjort følgende disponering av årsresultatet:

|                                       |            |            |
|---------------------------------------|------------|------------|
| Utbytte til aksjonærene               | kr.        | 19.500.000 |
| Avsatt til annen egenkapital          | kr         | 1.969.587  |
| <u>Overført fra annen egenkapital</u> | <u>kr.</u> | <u>0</u>   |
| Sum overføringer                      | kr         | 21.469.587 |


## STYREFORSIKRING


Styremedlemmene i Daikin Airconditioning Norway AS er dekket under sentral styreansvarsforsikring tegnet av moderselskap Daikin Europe NV.


## ANDRE FORHOLD


Det er etter det styret kjenner til, ikke inntrådt forhold etter regnskapsårets utgang som har betydning for selskapets stilling og resultat. Selskapet har hatt en positiv salgsutvikling.


Sted, date Oslo 15.09.2023

  
Koen Matthys  
Styreleder

  
Félicie Jousseau  
Styremedlem

  
Claudio Capozio  
Styremedlem

  
Fredrik Engh  
Styremedlem

  
Thomas Karlson  
Daglig leder



**Resultatregnskap**  
**Daikin Airconditioning Norway AS**

|   | Note | 01.04.22 - 31.03.23 | 01.04.21 - 31.03.22 |
|---|------|---------------------|---------------------|
| <b>Driftsinntekter og driftskostnader</b> |      |                     |                     |
| Salgsinntekt                              | 2    | 503 545 493         | 359 942 020         |
| Annen driftsinntekt                       | 2    | 0                   | 543 500             |
| <b>Sum driftsinntekter</b>                |      | <b>503 545 493</b>  | <b>360 485 520</b>  |
| Varekostnad                               | 3    | 395 540 463         | 280 322 341         |
| Lønnskostnad                              | 4    | 49 944 805          | 41 332 718          |
| Avskrivning av driftsmidler               | 5    | 108 321             | 276 846             |
| Annen driftskostnad                       | 4    | 31 108 407          | 22 994 132          |
| <b>Sum driftskostnader</b>                |      | <b>476 701 995</b>  | <b>344 926 036</b>  |
| <b>Driftsresultat</b>                     |      | <b>26 843 498</b>   | <b>15 559 484</b>   |
| <b>Finansinntekter og finanskostnader</b> |      |                     |                     |
| Annen renteinntekt                        |      | 856 248             | 524 004             |
| Annen finansinntekt                       |      | 121 931             | 637 290             |
| Annen rentekostnad                        |      | 56 918              | 16 138              |
| Annen finanskostnad                       |      | 175 918             | 432 712             |
| <b>Resultat av finansposter</b>           |      | <b>745 343</b>      | <b>712 444</b>      |
| Resultat før skattekostnad                |      | 27 588 841          | 16 271 928          |
| Skattekostnad på resultat                 | 6    | 6 119 253           | 3 621 621           |
| <b>Resultat</b>                           |      | <b>21 469 588</b>   | <b>12 650 307</b>   |
| <b>Årsresultat</b>                        |      | <b>21 469 588</b>   | <b>12 650 307</b>   |
| <b>Overføringer</b>                       |      |                     |                     |
| Avsatt til utbytte                        | 7    | 19 500 000          | 0                   |
| Avsatt til annen egenkapital              |      | 1 969 588           | 12 650 307          |
| <b>Sum overføringer</b>                   |      | <b>21 469 588</b>   | <b>12 650 307</b>   |



**Balanse**  
**Daikin Airconditioning Norway AS**


| <b>Eiendeler</b>                   | <b>Note</b> | <b>31.03.2023</b>  | <b>31.03.2022</b> |
|------------------------------------|-------------|--------------------|-------------------|
| <b>Anleggsmidler</b>               |             |                    |                   |
| <b>Immaterielle eiendeler</b>      |             |                    |                   |
| Utsatt skattefordel                | 6           | 1 982 542          | 2 062 085         |
| <b>Sum immaterielle eiendeler</b>  |             | <u>1 982 542</u>   | <u>2 062 085</u>  |
| <b>Varige driftsmidler</b>         |             |                    |                   |
| Driftsløsøre, inventar o.a. utstyr | 5           | 116 012            | 224 333           |
| <b>Sum varige driftsmidler</b>     | 5           | <u>116 012</u>     | <u>224 333</u>    |
| <b>Sum anleggsmidler</b>           |             | <u>2 098 554</u>   | <u>2 286 418</u>  |
| <b>Omløpsmidler</b>                |             |                    |                   |
| Lager av varer og annen beholdning | 9           | 2 854 340          | 4 465 667         |
| <b>Fordringer</b>                  |             |                    |                   |
| Kundefordringer                    | 10          | 74 824 645         | 49 282 480        |
| Andre kortsiktige fordringer       |             | 78 787 621         | 14 716 098        |
| <b>Sum fordringer</b>              | 3           | <u>153 612 266</u> | <u>63 998 578</u> |
| Bankinnskudd, kontanter o.l.       | 11          | 15 614 100         | 15 145 750        |
| <b>Sum omløpsmidler</b>            |             | <u>172 080 706</u> | <u>83 609 995</u> |
| <b>Sum eiendeler</b>               |             | <u>174 179 260</u> | <u>85 896 413</u> |





**Balanse**  
**Daikin Airconditioning Norway AS**


| Egenkapital og gjeld                | Note  | 31.03.2023         | 31.03.2022        |
|-------------------------------------|-------|--------------------|-------------------|
| <b>Innskutt egenkapital</b>         |       |                    |                   |
| Aksjekapital                        | 7, 8  | 3 500 000          | 3 500 000         |
| <b>Sum innskutt egenkapital</b>     |       | <u>3 500 000</u>   | <u>3 500 000</u>  |
| <b>Opptjent egenkapital</b>         |       |                    |                   |
| Annen egenkapital                   | 7, 12 | 25 854 548         | 23 884 960        |
| <b>Sum opptjent egenkapital</b>     |       | <u>25 854 548</u>  | <u>23 884 960</u> |
| <b>Sum egenkapital</b>              |       | <u>29 354 548</u>  | <u>27 384 960</u> |
| <b>Gjeld</b>                        |       |                    |                   |
| <b>Avsetning for forpliktelser</b>  |       |                    |                   |
| Andre avsetninger for forpliktelser | 3     | 4 337 000          | 4 337 000         |
| <b>Kortsiktig gjeld</b>             |       |                    |                   |
| Leverandørgjeld                     | 3     | 52 699 206         | 30 688 060        |
| Betalbar skatt                      | 6     | 10 032 647         | 6 706 369         |
| Skyldig offentlige avgifter         |       | 11 885 193         | 8 081 204         |
| Utbytte                             |       | 19 500 000         | 0                 |
| Annen kortsiktig gjeld              | 3     | 46 370 665         | 8 698 820         |
| <b>Sum kortsiktig gjeld</b>         |       | <u>140 487 711</u> | <u>54 174 453</u> |
| <b>Sum gjeld</b>                    |       | <u>144 824 711</u> | <u>58 511 453</u> |
| <b>Sum egenkapital og gjeld</b>     |       | <u>174 179 260</u> | <u>85 896 413</u> |


Oslo, 15.09.2023  
Styret i Daikin Airconditioning Norway AS

  
Fredrik Engh  
Styremedlem

  
Peter Matthys Koeh  
Styreleder

  
Felicie Lea Jousseau  
Styremedlem

  
Claudio Capozio  
Styremedlem

  
Thomas Karlson  
Daglig leder



## Kontantstrøm

### Daikin Airconditioning Norway AS

|  | 01.04.22 - 31.03.23 | 01.04.21 - 31.03.22 |
|--|---------------------|---------------------|
| <b>Kontantstrømmer fra operasjonelle aktiviteter</b>       |                     |                     |
| Resultat før skattekostnad                                 | 27 588 841          | 16 271 928          |
| Periodens betalte skatt                                    | -2 713 432          | 1 540 976           |
| Tap/gevinst ved salg av anleggsmidler                      | 0                   | -543 500            |
| Ordinære avskrivninger                                     | 108 321             | 276 846             |
| Endring i varelager  | 1 611 327           | -1 480 037          |
| Endring i kundefordringer                                  | -25 542 165         | -14 539 534         |
| Endring i leverandørgjeld                                  | 22 011 147          | -239 263            |
| Endring i mellomværende med konsernselskap                 | 0                   | 15 627 345          |
| Endring i andre tidsavgrensningsposter                     | 36 157 738          | 1 676 059           |
| <b>Netto kontantstrøm fra operasjonelle aktiviteter</b>    | <b>59 221 776</b>   | <b>18 590 820</b>   |
| <b>Kontantstrømmer fra investeringsaktiviteter</b>         |                     |                     |
| Innbetalinger ved salg av varige driftsmidler              | 0                   | 820 000             |
| Utbetalinger ved kjøp av varige driftsmidler               | 0                   | -152 946            |
| <b>Netto kontantstrøm fra investeringsaktiviteter</b>      | <b>0</b>            | <b>667 054</b>      |
| <b>Kontantstrømmer fra finansieringsaktiviteter</b>        |                     |                     |
| Netto endring i konsernkonto                               | -58 753 426         | -6 801 019          |
| Utbetalinger av utbytte                                    | 0                   | -21 100 000         |
| <b>Netto kontantstrøm fra finansieringsaktiviteter</b>     | <b>-58 753 426</b>  | <b>-27 901 019</b>  |
| Netto endring i kontanter og kontantekvivalenter           | 468 350             | -8 643 145          |
| Beh. av kont. og kontantekvivalenter ved per. begynnels    | 15 145 750          | 23 788 895          |
| <b>Beh. av kont. og kontantekvivalenter ved per. slutt</b> | <b>15 614 100</b>   | <b>15 145 751</b>   |



## Note 1 Regnskapsprinsipper

Årsregnskapet er utarbeidet i samsvar med regnskapsloven av 1998 og god regnskapsskikk i Norge.

### Inntekter

Varesalg:

Inntekt regnskapsføres når den er opptjent, altså når både risiko og kontroll i hovedsak er overført til kunden. Dette vil normalt være tilfellet når varen er levert til kunden. Inntektene regnskapsføres med verdien av vederlaget på transaksjonstidspunktet.

### Varer

Varer er vurdert til det laveste av gjennomsnittlig anskaffelseskost og netto salgsverdi.

### Kostnader

Kostnader regnskapsføres som hovedregel i samme periode som tilhørende inntekt. I de tilfeller det ikke er en klar sammenheng mellom utgifter og inntekter fastsettes fordelingen etter skjønnsmessige kriterier. Øvrige unntak fra sammenstillingsprinsippet er angitt der det er aktuelt.

### Skatter

Skattekostnaden sammenstilles med regnskapsmessig resultat før skatt. Skatt knyttet til egenkapitaltransaksjoner, for eksempel konsernbidrag, føres mot egenkapitalen.

Skattekostnaden består av betalbar skatt (skatt på årets direkte skattepliktige inntekt) og endring i netto utsatt skatt. Skattekostnaden fordeles på ordinært resultat og virkning av prinsippendring og korrigerende av feil i henhold til skattegrunnlaget. Utsatt skatt og utsatt skattefordel er presentert netto i balansen.

### Hovedregel for vurdering og klassifisering av eiendeler og gjeld

Eiendeler bestemt til varig eie eller bruk er klassifisert som anleggsmidler. Andre eiendeler er klassifisert som omløpsmidler. Fordringer som skal tilbakebetales innen et år er klassifisert som omløpsmidler. Ved klassifisering av kortsiktig og langsiktig gjeld er tilsvarende kriterier lagt til grunn.

Omløpsmidler vurderes til laveste av anskaffelseskost og virkelig verdi.

Anleggsmidler vurderes til anskaffelseskost, men nedskrives til gjenvinnbart beløp dersom dette er lavere enn bokført verdi, og verdifallet forventes ikke å være forbigående. Anleggsmidler med begrenset økonomisk levetid avskrives planmessig.

### Fordringer

Kundefordringer og andre fordringer er oppført til pålydende etter fradrag for avsetning til forventet tap. Avsetning til tap gjøres på grunnlag av en individuell vurdering av de enkelte fordringer.

### Bankinnskudd, kontanter og lignende

Bankinnskudd, kontanter ol. inkluderer kontanter, bankinnskudd og andre betalingsmidler med forfallsdato som er kortere enn tre måneder fra anskaffelse.

### Valuta

Pengeposter i utenlandsk valuta omregnes til balansedagens kurs. .

### Pensjoner

Ved selskapets innskuddsbaserte pensjonsordninger resultatføres årets pensjonspremie som pensjonskostnad.

### Garantier og servicearbeid

Ved salg er hele salgsprisen, inklusive den delen som gjelder fremtidige garanti- og serviceytelser, tatt til inntekt på salgstidspunktet. Det er gjort en avsetning for fremtidige garanti- og serviceytelser.

### Kontantstrømoppstillingen

Kontantstrømoppstillingen er utarbeidet etter den indirekte metode. Kontanter og kontantekvivalenter omfatter kontanter, bankinnskudd og andre kortsiktige likvide plasseringer.



## Note 2 Salgsinntekter

|  | 01.04.2022- 31.03.2023 | 01.04.2021 - 31.03.2022 |
|--|------------------------|-------------------------|
| <b>Pr. Virksomhetsområde</b>           |                        |                         |
| Salg av varmepumper og airconditioning | 503 545 493            | 359 942 020             |
| Annen driftsinntekt                    | 0                      | 543 500                 |
| <b>Sum</b>                             | <b>503 545 493</b>     | <b>360 485 520</b>      |
| <b>Geografisk fordeling</b>            |                        |                         |
| Norge                                  | 490 296 276            | 336 515 603             |
| Europa                                 | 13 249 217             | 23 969 917              |
| <b>Sum</b>                             | <b>503 545 493</b>     | <b>360 485 520</b>      |

## Note 3 Fordringer og gjeld, mellomværende transaksjoner konsern

Selskapet har ikke fordringer med forfall senere enn ett år eller gjeld med forfall senere enn 5 år etter balansedag.

Selskapet har følgende mellomværende med Daikin Europe N.V:

|   | 31.03.2023        | 31.03.2022         |
|---|-------------------|--------------------|
| Fordring (Andre fordringer + kundefordringer) | 73 474 082        | 14 042 548         |
| Gjeld (leverandørgjeld + Annen KG)            | -42 483 463       | -26 893 590        |
| <b>Sum</b>                                    | <b>30 990 619</b> | <b>-12 851 041</b> |

Bankinnskudd som inngår i Daikin Europe N.V. konsernkontoordning er på 71 159 241 per 31.03.2023.

| Daikin Europe N.V.          | 01.04.2022- 31.03.2023 | 01.04.21- 31.03.2022 |
|-----------------------------|------------------------|----------------------|
| Varekjøp                    | 314 069 357            | 226 089 804          |
| Mottatt garantiprovisjon    | 0                      | 0                    |
| Renter gjeld konsernselskap | 0                      | 0                    |

Selskapet har bokført avsetning for garantiansvar på kr 4 337 000 pr 31.03.2023.

Konsemregnskap kan fås utlevert fra morselskap Daikin Europe N.V. som har forretningskontor på adressen Zandvoordestraat 300, B - 8400 Oostende, Belgium.

## Note 4 Lønnskostnader og ytelser, godtgjørelser til daglig leder, styret og revisor

| Lønnskostnader     | 01.04.22 - 31.03.23 | 01.04.21 - 31.03.22 |
|--------------------|---------------------|---------------------|
| Lønninger          | 39 842 481          | 34 030 205          |
| Arbeidsgiveravgift | 5 489 923           | 4 407 237           |
| Pensjonskostnader  | 650 471             | 1 569 624           |
| Andre ytelser      | 3 961 930           | 1 325 651           |
| <b>Sum</b>         | <b>49 944 805</b>   | <b>41 332 718</b>   |

Selskapet har i regnskapsåret avsluttet 31.03.2023 sysselsatt 41 årsverk.

## Pensjonsforpliktelser



Selskapet er pliktig til å ha tjenstepensjonsordning etter lov om obligatorisk tjenstepensjon og har en innskuddsbasert pensjonsordning som tilfredsstiller kravene i denne loven. Årets pensjonskostnad på kr 650 471 består av betalt premie til innskuddsordningen. Ordningen omfatter 41 ansatte i regnskapsåret 2022/23.

| <b>Ytelser til ledende personer</b> | <b>Daglig leder</b> | <b>Styret</b> |
|-------------------------------------|---------------------|---------------|
| Lønn                                | 2 170 797           | 0             |
| Annen godtgjørelse                  | 22 569              |               |
| <b>Sum</b>                          | <b>2 193 366</b>    | <b>0</b>      |

Det er ikke ytet lån til daglig leder, ledende ansatte eller styremedlemmer i selskapet i regnskapsåret avsluttet 31.03 2023.

| <b>Honorar til revisor eks. mva utgjør:</b> | <b>2022/23</b> | <b>2021/22</b> |
|---|----------------|----------------|
| Lovpålagt revisjon                          | 219 734        | 317 192        |
| Andre tjenester                             | 62 500         | 92 550         |
| <b>Sum</b>                                  | <b>282 234</b> | <b>409 742</b> |

## Note 5 Anleggsmidler

|                                    | <b>Driftsløsøre,<br/>inventar ol.</b> | <b>Sum</b>       |
|------------------------------------|---------------------------------------|------------------|
| Anskaffelseskost pr. 01.04.22      | 2 595 345                             | 2 595 345        |
| <b>= Anskaffelseskost 31.03.23</b> | <b>2 595 345</b>                      | <b>2 595 345</b> |
| Akkumulerte avskrivninger 31.03.23 | 2 479 332                             | 2 479 332        |
| <b>= Bokført verdi 31.03.23</b>    | <b>116 012</b>                        | <b>116 012</b>   |
| Årets ordinære avskrivninger       | 108 321                               | 108 321          |
| Økonomisk levetid                  | 5 - 7 år                              |                  |
| Avskrivningsplan                   | Lineær                                |                  |

## Note 6 Skatt

| <b>Årets skattekostnad</b>               | <b>2022/23</b>    | <b>2021/22</b>    |
|--|-------------------|-------------------|
| Resultatført skatt på ordinært resultat: |                   |                   |
| Betalbar skatt                           | 6 039 710         | 3 992 936         |
| For mye/lite avsatt tidligere år         | 0                 | 0                 |
| Endring i utsatt skattefordel            | 79 543            | -371 315          |
| <b>Skattekostnad ordinært resultat</b>   | <b>6 119 253</b>  | <b>3 621 621</b>  |
| Skattepliktig inntekt:                   |                   |                   |
| Ordinært resultat før skatt              | 27 588 841        | 16 271 928        |
| Permanente forskjeller                   | 225 946           | 189 987           |
| Endring i midlertidige forskjeller       | -361 559          | 1 687 795         |
| <b>Skattepliktig inntekt</b>             | <b>27 453 228</b> | <b>18 149 710</b> |
| Betalbar skatt i balansen:               |                   |                   |
| Betalbar skatt på årets resultat         | 6 042 085         | 3 992 936         |
| Skyldig ilignet skatt fra tidligere år   | 3 992 936         | 2 713 433         |
| <b>Sum betalbar skatt i balansen*</b>    | <b>10 035 021</b> | <b>6 706 369</b>  |



|  |                  |                  |
|--|------------------|------------------|
| Beregning av effektiv skattesats       |                  |                  |
| Resultat før skatt                     | 27 588 841       | 16 271 928       |
| Beregnet skatt av resultat før skatt   | 6 069 545        | 3 579 824        |
| Skatteeffekt av permanente forskjeller | 49 708           | 41 797           |
| <b>Sum</b>                             | <b>6 119 253</b> | <b>3 621 621</b> |
| Effektiv skattesats                    | 22,2 %           | 22,3 %           |

Skatteeffekten av midlertidige forskjeller som har gitt opphav til utsatt skatt og utsatte skattefordeler, spesifisert på typer av midlertidige forskjeller

|   | 31.03.2023        | 31.03.2022        | Endring         |
|---|-------------------|-------------------|-----------------|
| Varige driftsmidler                     | -611 591          | -741 608          | -130 017        |
| Varebeholdning                          | -639 499          | -639 799          | -300            |
| Fordringer                              | -3 423 464        | -3 654 707        | -231 243        |
| Avsetninger mv                          | -4 337 000        | -4 337 000        | 0               |
| <b>Sum</b>                              | <b>-9 011 554</b> | <b>-9 373 114</b> | <b>-361 559</b> |
| <b>Grunnlag for utsatt skattefordel</b> | <b>-9 011 554</b> | <b>-9 373 114</b> | <b>-361 559</b> |
| <b>Bokført utsatt skattefordel</b>      | <b>1 982 542</b>  | <b>2 062 085</b>  | <b>79 543</b>   |

#### Note 7 Egenkapital

|                      | Aksjekapital     | Annen egenkapital | Sum egenkapital   |
|----------------------|------------------|-------------------|-------------------|
| <b>Pr 31.03.2022</b> | <b>3 500 000</b> | <b>23 884 960</b> | <b>27 384 960</b> |
| Årets resultat       |                  | 21 469 588        | 21 469 588        |
| Utbytte              |                  | -19 500 000       | -19 500 000       |
| <b>Pr 31.03.2023</b> | <b>3 500 000</b> | <b>25 854 548</b> | <b>29 354 548</b> |

#### Note 8 Aksjonærer

Aksjekapitalen i Daikin Airconditioning Norway AS pr. 31.03 består av:

|                 | Antall       | Pålydende | Bokført          |
|-----------------|--------------|-----------|------------------|
| Ordinære aksjer | 7 000        | 500       | 3 500 000        |
| <b>Sum</b>      | <b>7 000</b> |           | <b>3 500 000</b> |

#### Eierstruktur

Aksjonærer i % pr. 31.03:

|                    | Ordinære | Eierandel | Stemmeandel |
|--------------------|----------|-----------|-------------|
| Daikin Europe N.V. | 7 000    | 100       | 100         |

#### Note 9 Varer

|                                  | 31.03.2023       | 31.03.2022       |
|----------------------------------|------------------|------------------|
| Varelager                        | 3 493 838        | 5 105 466        |
| <b>Total varelagerbeholdning</b> | <b>3 493 838</b> | <b>5 105 466</b> |
| Ukurans                          | 639 499          | 639 799          |
| <b>Sum</b>                       | <b>2 854 340</b> | <b>4 465 667</b> |



## Note 10 Pantstillelser og garantier

| <b>Garantier og sikkerhetsstillelser</b> | <b>31.03.2023</b> | <b>31.03.2022</b> |
|--|-------------------|-------------------|
| Driftstilbehør                           | 2 000 000         | 2 000 000         |
| Factoring                                | 2 500 000         | 2 500 000         |
| Varelager                                | 2 500 000         | 2 500 000         |
| <b>Sum</b>                               | <b>7 000 000</b>  | <b>7 000 000</b>  |

| <b>Bokført verdi av pantsikrede eiendeler</b> |                   |                   |
|---|-------------------|-------------------|
| Driftsmidler                                  | 116 012           | 224 333           |
| Varelager                                     | 2 854 340         | 4 465 667         |
| Kundefordringer                               | 74 637 610        | 49 282 480        |
| <b>Sum</b>                                    | <b>77 607 961</b> | <b>53 972 479</b> |

I tillegg har selskapet garantier under ramme pålydende kr 1.644.980 mot finansinstitusjon.

## Note 11 Bankinnskudd

Innestående midler på skattetrekkkonto (bundne midler) er på kr. 2 159 472.

## Note 12 Hendelser etter balansedagen

Det er etter det styret kjenner til, ikke inntrådt forhold etter regnskapsårets utgang som har betydning for selskapets stilling og resultat. Selskapet har hatt en positiv salgsutvikling.