



## ÅRSREGNSKAPET FOR REGNSKAPSÅRET 2018 - GENERELL INFORMASJON

### Enheten

Organisasjonsnummer: 976 293 916  
Organisasjonsform: Aksjeselskap  
Foretaksnavn: BYBROEN HANDELSKOMPANI AS  
Forretningsadresse: Malvikvegen 452  
7563 MALVIK

### Regnskapsår

Årsregnskapets periode: 01.01.2018 - 31.12.2018

### Konsern

Morselskap i konsern: Nei

### Regnskapsregler

Regler for små foretak benyttet: Ja  
Benyttet ved utarbeidelsen av årsregnskapet til selskapet: Regnskapslovens alminnelige regler

### Årsregnskapet fastsatt av kompetent organ

Bekreftet av representant for selskapet: Frode Forbord  
Dato for fastsettelse av årsregnskapet: 08.04.2019

### Grunnlag for avgivelse

År 2018: Årsregnskapet er elektronisk innlevert  
År 2017: Tall er hentet fra elektronisk innlevert årsregnskap fra 2018

*Det er ikke krav til at årsregnskapet m.v. som sendes til Regnskapsregisteret er undertegnet. Kontrollen på at dette er utført ligger hos revisor/enhetens øverste organ. Sikkerheten ivaretas ved at innsender har rolle/rettighet for innsending av årsregnskapet via Altinn, og ved at det bekreftes at årsregnskapet er fastsatt av kompetent organ.*

Brønnøysundregistrene, 02.05.2021



## Resultatregnskap

Beløp i: NOK	Note	2018	2017
<b>RESULTATREGNSKAP</b>			
<b>Inntekter</b>			
Salgsinntekt		1 543 829	1 272 614
Annen driftsinntekt		200	
<b>Sum inntekter</b>		<b>1 544 029</b>	<b>1 272 614</b>
<b>Kostnader</b>			
Varekostnad		659 333	398 388
Lønnskostnad	3	586 683	494 392
Avskrivning	7	79 421	74 905
Annen driftskostnad	3	292 856	284 552
<b>Sum kostnader</b>		<b>1 618 293</b>	<b>1 252 237</b>
<b>Driftsresultat</b>		<b>-74 264</b>	<b>20 377</b>
<b>Finansinntekter og finanskostnader</b>			
Annen renteinntekt		76	22
<b>Sum finansinntekter</b>		<b>76</b>	<b>22</b>
Annen rentekostnad		17 068	46 118
Annen finanskostnad		1	908
<b>Sum finanskostnader</b>		<b>17 069</b>	<b>47 026</b>
<b>Netto finans</b>		<b>-16 993</b>	<b>-47 004</b>
<b>Ordinært resultat før skattekostnad</b>		<b>-91 257</b>	<b>-26 627</b>
Skattekostnad på ordinært resultat	6	-11 850	1 571
<b>Ordinært resultat etter skattekostnad</b>		<b>-79 407</b>	<b>-28 198</b>
<b>Årsresultat</b>		<b>-79 407</b>	<b>-28 198</b>
<b>Overføringer og disponeringer</b>			
Udekket tap	5	79 407	28 198
Overføring til/fra annen egenkapital			
<b>Sum overføringer og disponeringer</b>		<b>79 407</b>	<b>28 198</b>



## Balanse

Beløp i: NOK	Note	2018	2017
<b>BALANSE - EIENDELER</b>			
<b>Anleggsmidler</b>			
<b>Immaterielle eiendeler</b>			
Utsatt skattefordel	6	188 423	176 573
<b>Sum immaterielle eiendeler</b>		<b>188 423</b>	<b>176 573</b>
<b>Varige driftsmidler</b>			
Driftsløsøre, inventar, verktøy, kontormaskiner	7,8	243 330	292 751
<b>Sum varige driftsmidler</b>		<b>243 330</b>	<b>292 751</b>
<b>Sum anleggsmidler</b>		<b>431 753</b>	<b>469 324</b>
<b>Omløpsmidler</b>			
<b>Varer</b>			
Varer		252 912	387 128
<b>Sum varer</b>		<b>252 912</b>	<b>387 128</b>
<b>Fordringer</b>			
Kundefordringer	1	189 540	71 113
Andre fordringer	1	341 926	187 000
<b>Sum fordringer</b>		<b>531 466</b>	<b>258 113</b>
<b>Bankinnskudd, kontanter og lignende</b>			
Bankinnskudd, kontanter og lignende	4	82 413	21 857
<b>Sum bankinnskudd, kontanter og lignende</b>		<b>82 413</b>	<b>21 857</b>
<b>Sum omløpsmidler</b>		<b>866 791</b>	<b>667 098</b>
<b>SUM EIENDELER</b>		<b>1 298 544</b>	<b>1 136 422</b>
<b>BALANSE - EGENKAPITAL OG GJELD</b>			
<b>Egenkapital</b>			
<b>Innskutt egenkapital</b>			
Aksjekapital	2,5	400 000	400 000



## Balanse


<b>Beløp i: NOK</b>	<b>Note</b>	<b>2018</b>	<b>2017</b>
<b>Sum innskutt egenkapital</b>		<b>400 000</b>	<b>400 000</b>
<b>Opptjent egenkapital</b>			
Annen egenkapital			
Udekket tap	5	330 703	391 296
<b>Sum opptjent egenkapital</b>		<b>-330 703</b>	<b>-391 296</b>
<b>Sum egenkapital</b>	9	<b>69 297</b>	<b>8 704</b>
<b>Gjeld</b>			
<b>Langsiktig gjeld</b>			
<b>Annen langsiktig gjeld</b>			
Gjeld til kredittinstitusjoner	8	289 141	330 513
<b>Sum annen langsiktig gjeld</b>		<b>289 141</b>	<b>330 513</b>
<b>Sum langsiktig gjeld</b>		<b>289 141</b>	<b>330 513</b>
<b>Kortsiktig gjeld</b>			
Gjeld til kredittinstitusjoner			211 547
Leverandørgjeld		124 807	126 453
Betalbar skatt			
Skyldige offentlige avgifter		77 385	60 495
Annen kortsiktig gjeld		737 914	398 710
<b>Sum kortsiktig gjeld</b>		<b>940 106</b>	<b>797 205</b>
<b>Sum gjeld</b>		<b>1 229 247</b>	<b>1 127 718</b>
<b>SUM EGENKAPITAL OG GJELD</b>		<b>1 298 544</b>	<b>1 136 422</b>



**Bybroen Handelskompani AS**

**Org.nr: 976 293 916**

---

 Legally signed by  
Frode Forbord  
25.04.2019

 Legally signed by  
Johan Christian Cappelen  
29.04.2019

 Legally signed by  
Elisabeth Lien Forbord  
29.04.2019

## Årsrapport for 2018

- Årsregnskap
- Resultatregnskap
- Balanse
- Noter



## Bybroen Handelskompani AS

Org.nr: 976 293 916

 Legally signed by  
Frode Forbord  
25.04.2019

 Legally signed by  
Johan Christian Cappelen  
29.04.2019

 Legally signed by  
Elisabeth Lien Forbord  
29.04.2019  
**2017**

## Resultatregnskap

	Note	2018	2017
<b>Driftsinntekter</b>			
Salgsinntekt		1 543 829	1 272 614
Annen driftsinntekt		200	0
Sum driftsinntekter		<u>1 544 029</u>	<u>1 272 614</u>
<b>Driftskostnader</b>			
Varekostnad		659 333	398 388
Lønnskostnad	3	586 683	494 392
Avskrivning	7	79 421	74 905
Annen driftskostnad	3	292 856	284 552
Sum driftskostnader		<u>1 618 293</u>	<u>1 252 238</u>
Driftsresultat		<u>-74 264</u>	<u>20 376</u>
<b>Finansinntekter og finanskostnader</b>			
Annen finansinntekt		76	22
Annen finanskostnad		17 069	47 026
Netto finansposter		<u>-16 993</u>	<u>-47 004</u>
Ordinært resultat før skattekostnad		<u>-91 257</u>	<u>-26 627</u>
Skattekostnad på ordinært resultat	6	<u>-11 850</u>	<u>1 571</u>
<b>Årsresultat</b>		<u>-79 407</u>	<u>-28 198</u>
<b>Overføringer og disponeringer</b>			
Udekket tap	5	<u>-79 407</u>	<u>-28 198</u>




## Bybroen Handelskompani AS

Org.nr: 976 293 916

 Legally signed by  
Frode Forbord  
25.04.2019

 Legally signed by  
Johan Christian Cappelen  
29.04.2019

 Legally signed by  
Elisabeth Lien Forbord  
29.04.2019  
**2019**


### Balanse pr. 31. desember

	Note	2018	
<b>Anleggsmidler</b>			
<i>Immaterielle eiendeler</i>			
Utsatt skattefordel	6	<u>188 423</u>	<u>176 573</u>
Sum immaterielle eiendeler		<u>188 423</u>	<u>176 573</u>
<i>Varige driftsmidler</i>			
Driftsløsøre, inventar, verktøy, kontormaskiner ol	7, 8	<u>243 330</u>	<u>292 751</u>
Sum varige driftsmidler		<u>243 330</u>	<u>292 751</u>
Sum anleggsmidler		<u>431 753</u>	<u>469 324</u>
<b>Omløpsmidler</b>			
Varer		<u>252 912</u>	<u>387 128</u>
<i>Fordringer</i>			
Kundefordringer	1	<u>189 540</u>	<u>71 113</u>
Andre fordringer	1	<u>341 926</u>	<u>187 000</u>
Sum fordringer		<u>531 466</u>	<u>258 113</u>
Bankinnskudd, kontanter og lignende	4	<u>82 412</u>	<u>21 856</u>
Sum omløpsmidler		<u>866 791</u>	<u>667 097</u>
Sum eiendeler		<u>1 298 544</u>	<u>1 136 421</u>




## Bybroen Handelskompani AS

Org.nr: 976 293 916

 Legally signed by  
Frode Forbord  
25.04.2019

 Legally signed by  
Johan Christian Cappelen  
29.04.2019

 Legally signed by  
Elisabeth Lien Forbord  
29.04.2019  
**2019**

## Balanse pr. 31. desember

	Note	2018	
<b>Egenkapital</b>			
<i>Innskutt egenkapital</i>			
Aksjekapital	2, 5	<u>400 000</u>	<u>400 000</u>
Sum innskutt egenkapital		<u>400 000</u>	<u>400 000</u>
<i>Opptjent egenkapital</i>			
Annen egenkapital	5	<u>-330 703</u>	<u>-391 296</u>
Sum opptjent egenkapital		<u>-330 703</u>	<u>-391 296</u>
Sum egenkapital	9	<u>69 297</u>	<u>8 704</u>
<b>Gjeld</b>			
<i>Annen langsiktig gjeld</i>			
Gjeld til kredittinstitusjoner	8	<u>289 141</u>	<u>330 513</u>
Sum annen langsiktig gjeld		<u>289 141</u>	<u>330 513</u>
<i>Kortsiktig gjeld</i>			
Gjeld til kredittinstitusjoner		0	211 547
Leverandørgjeld		124 807	126 453
Skyldige offentlige avgifter		77 385	60 495
Annen kortsiktig gjeld		<u>737 914</u>	<u>398 709</u>
Sum kortsiktig gjeld		<u>940 106</u>	<u>797 205</u>
Sum gjeld		<u>1 229 247</u>	<u>1 127 717</u>
Sum egenkapital og gjeld		<u>1 298 544</u>	<u>1 136 421</u>

31. desember 2018  
Trondheim, 8. april 2019

Johan Christian Cappelen  
nestleder

Elisabeth Lien Forbord  
styremedlem

Frode Forbord  
daglig leder, styreleder



## Bybroen Handelskompani AS

Org.nr: 976 293 916

Legally signed by  
Frode Forbord  
25.04.2019

Legally signed by  
Johan Christian Cappelen  
29.04.2019

Legally signed by  
Elisabeth Lien Forbord  
29.04.2019

## Noter til regnskapet for 2018

### Note 1 - Regnskapsprinsipper

Årsregnskapet er satt opp i samsvar med regnskapslovens bestemmelser og god regnskapsskikk for små foretak.

#### Klassifisering og vurdering av balanseposter

Omløpsmidler og kortsiktig gjeld omfatter poster som forfaller til betaling innen ett år etter balansedagen, samt poster som knytter seg til varekretsløpet. Øvrige poster er klassifisert som anleggsmiddel/langsiktig gjeld.

Omløpsmidler vurderes til laveste av anskaffelseskost og virkelig verdi. Kortsiktig gjeld balanseføres til nominelt beløp på etableringstidspunktet.

Anleggsmidler vurderes til anskaffelseskost, men nedskrives til virkelig verdi ved verdifall som ikke forventes å være forbigående. Anleggsmidler med begrenset økonomisk levetid avskrives planmessig. Langsiktig gjeld balanseføres til nominelt beløp på etableringstidspunktet.

#### Fordringer

Kundefordringer og andre fordringer er oppført i balansen til pålydende etter fradrag for avsetning til forventet tap. Avsetning til tap gjøres på grunnlag av individuelle vurderinger av de enkelte fordringene. I tillegg gjøres det for øvrige kundefordringer en uspesifisert avsetning for å dekke antatt tap.

### Note 2 - Aksjekapital og aksjonærinformasjon

Aksjekapitalen består av:

	Antall	Pålydende	Balanseført
Ordinære aksjer	400	1 000 kr	400 000

Oversikt over aksjonærene i selskapet pr. 31.12:

	Ordinære aksjer	Eierandel	Stemmeandel
Forbord Gruppen AS	400	100 %	100 %

### Note 3 - Lønnskostnader, antall ansatte og lån til ansatte

Lønnskostnader	2018
Lønninger	478 472
Arbeidsgiveravgift	88 605
Pensjonskostnader	18 305
Andre ytelser	1 301
Sum	<u>586 683</u>

Selskapet har i regnskapsåret sysselsatt totalt 2 årsverk.



## Bybroen Handelskompani AS

Org.nr: 976 293 916

Legally signed by  
Frode Forbord  
25.04.2019

Legally signed by  
Johan Christian Cappelen  
29.04.2019

Legally signed by  
Elisabeth Lien Forbord  
29.04.2019

## Noter til regnskapet for 2018

### Ytelser til ledende personer

	Lønn	Andre godtgjørelser
Daglig leder	366 439	130 807

Selskapet er pliktig til å ha tjenestepensjonsordning etter lov om obligatorisk tjenestepensjon. Selskapets pensjonsordning tilfredsstiller kravene i denne loven.

Selskapet har fravalgt revisjon og har derfor ingen kostnader knyttet til dette.

### Note 4 - Bankinnskudd

	2018
Bundne skattetrekksmidler utgjør	25 024

### Note 5 - Egenkapital

	Aksjekapital	Annen egenkapital	Sum
Egenkapital 01.01.2018	-400 000	391 296	-8 704
Årsresultat	0	79 407	79 407
Mottatt konsernbidrag	0	-140 000	-140 000
Egenkapital 31.12.2018	-400 000	330 703	-69 297

### Note 6 - Skatt

Årets skattekostnad fordeler seg på:	2018	2017
Endring utsatt skatt	-11 850	9 248
Årets totale skattekostnad	-11 850	9 248
<i>Beregning av årets skattegrunnlag:</i>	<b>2018</b>	<b>2017</b>
Ordinært resultat før skattekostnad	-91 257	-26 627
Permanente forskjeller	2 497	1 184
Endring i midlertidige forskjeller	27 918	18 027
Årets skattegrunnlag	-60 842	-7 416
<i>Oversikt over midlertidige forskjeller</i>	<b>2018</b>	<b>2017</b>
Driftsmidler inkl goodwill	37 319	65 237
Sum	37 319	65 237
Akkumulert fremførbart underskudd før konsernbidrag	-893 789	-832 947
Netto midlertidige forskjeller pr 31.12	-856 470	-767 710



## Bybroen Handelskompani AS

Org.nr: 976 293 916

Legally signed by  
Frode Forbord  
25.04.2019

Legally signed by  
Johan Christian Cappelen  
29.04.2019

Legally signed by  
Elisabeth Lien Forbord  
29.04.2019

## Noter til regnskapet for 2018

<i>Oversikt over permanente forskjeller</i>	<b>2018</b>	<b>2017</b>
Ikke fradragsberettigede representasjonskostnader	0	444
Andre ikke fradragsberettigede kostnader	2 497	740
Sum permanente forskjeller	<u>2 497</u>	<u>1 184</u>

## Note 7 - Varige driftsmidler

	<b>Bil</b>	<b>Sum</b>
Anskaffelseskost 01.01.	373 887	373 887
Tilgang kjøpte driftsmidler	30 000	30 000
Anskaffelseskost 31.12.	<u>403 887</u>	<u>403 887</u>
Akk.avskrivning 31.12.	<u>-160 557</u>	<u>-160 557</u>
Balanseført pr. 31.12.	<u>243 330</u>	<u>243 330</u>
Årets avskrivninger	79 421	79 421
Økonomisk levetid	5 år	
Avskrivningsplan	Lineær	

## Note 8 - Pant og garantier

<i>Garantiansvar</i>	<b>2018</b>
Bil	213 330
<i>Pantsikret gjeld</i>	<b>2018</b>
Gjeld sikret i pant:	-289 141

## Note 9 - Fortsatt drift

Styret er kjent med at over 50 % av aksjekapitalen er tapt. Styret vil opplyse at det i årsregnskapet fremkommer at styrets handleplikt har inntrådt etter aksjelovens § 3-5. Styret har på dette grunnlag vurdert følgende tiltak for å sikre foretakets drift og den økonomiske stilling:

Selskapet har fått nye avtaler de siste 2 årene. Omsetningen i 2018 har økt omsetningen med 22 % sammenlignet med året før.

Styret vil fortsatt ha en streng kostnadskontroll og i tillegg med økt inntekt mener styret at driften fortsatt vil bedre den tapte egenkapitalen i 2019.

Styret mener det er riktig å legge forutsetningen for fortsatt drift av selskapet til grunn ved avleggelsen av årsregnskapet.