



ÅRSREGNSKAPET FOR REGNSKAPSÅRET 2021 - GENERELL INFORMASJON

Enheten

Organisasjonsnummer: 998 791 952
Organisasjonsform: Aksjeselskap
Foretaksnavn: HPA AS
Forretningsadresse: Værlebakken 19
1525 MOSS

Regnskapsår

Årsregnskapets periode: 01.01.2021 - 31.12.2021

Konsern

Morselskap i konsern: Nei

Regnskapsregler

Regler for små foretak benyttet: Ja
Benyttet ved utarbeidelsen av årsregnskapet til selskapet: Regnskapslovens alminnelige regler

Årsregnskapet fastsatt av kompetent organ

Bekreftet av representant for selskapet: Hans-Petter Aanby
Dato for fastsettelse av årsregnskapet: 04.01.2022

Grunnlag for avgivelse

År 2021: Årsregnskapet er elektronisk innlevert
År 2020: Tall er hentet fra elektronisk innlevert årsregnskap fra 2021

Det er ikke krav til at årsregnskapet m.v. som sendes til Regnskapsregisteret er undertegnet. Kontrollen på at dette er utført ligger hos revisor/enhetens øverste organ. Sikkerheten ivaretas ved at innsender har rolle/rettighet for innsending av årsregnskapet via Altinn, og ved at det bekreftes at årsregnskapet er fastsatt av kompetent organ.

Brønnøysundregistrene, 28.04.2023



Resultatregnskap

Beløp i: NOK	Note	2021	2020
RESULTATREGNSKAP			
Inntekter			
Salgsinntekt		1 704 000	1 825 836
Annen driftsinntekt		0	0
Sum inntekter		1 704 000	1 825 836
Kostnader			
Lønnskostnad	3	1 142 538	1 181 867
Annen driftskostnad		328 069	636 166
Sum kostnader		1 470 607	1 818 033
Driftsresultat		233 393	7 803
Finansinntekter og finanskostnader			
Annen renteinntekt			546
Sum finansinntekter			546
Netto finans			546
Ordinært resultat før skattekostnad		233 393	8 349
Ordinært resultat etter skattekostnad		233 393	8 349
Årsresultat		233 393	8 349



Balanse

Beløp i: NOK	Note	2021	2020
BALANSE - EIENDELER			
Anleggsmidler			
Immaterielle eiendeler			
Sum anleggsmidler		0	0
Omløpsmidler			
Varer			
Fordringer			
Kundefordringer		19 923	-1 077
1572 Kortsiktige lån til ansatte		36 365	36 365
Sum fordringer		56 288	35 288
Bankinnskudd, kontanter og lignende			
Bedriftskonto		1 347 573	1 838 703
Skattekonto		35 435	51 006
Valuta		100 000	0
Sum bankinnskudd, kontanter og lignende		1 483 008	1 889 709
Sum omløpsmidler		1 539 296	1 924 997
SUM EIENDELER		1 539 296	1 924 997
BALANSE - EGENKAPITAL OG GJELD			
Egenkapital			
Innskutt egenkapital			
Aksjekapital	1	30 000	30 000
Sum innskutt egenkapital		30 000	30 000
Opptjent egenkapital			
Opptjent egenkapital		1 169 589	1 564 480
Udisponert resultat		0	31 628
Sum opptjent egenkapital		1 169 589	1 596 108



Balanse

Beløp i: NOK	Note	2021	2020
Sum egenkapital		1 199 589	1 626 108
Gjeld			
Langsiktig gjeld			
Pensjonsforpliktelser		0	0
Utsatt skatt		-104 503	-104 503
Sum avsetninger for forpliktelser		-104 503	-104 503
Annen langsiktig gjeld			
Sum langsiktig gjeld		-104 503	-104 503
Kortsiktig gjeld			
Leverandørgjeld		19	19
Skyldige offentlige avgifter		308 184	272 874
2910 gjeld til ansatte		24 309	24 897
2940 skyldig feriepenge		113 683	107 586
2960 annen påløpte kostnader		-1 985	-1 985
Sum kortsiktig gjeld		444 210	403 391
Sum gjeld		339 707	298 888
SUM EGENKAPITAL OG GJELD		1 539 296	1 924 996



Brønnøysundregistrene

ÅRSREGNSKAP FOR REGNSKAPSÅRET 2021 - GENERELL INFORMASJON

Journalnummer: 2022 105555

Enheten

Organisasjonsnummer: 998 791 952
Organisasjonsform: Aksjeselskap
Foretaksnavn: A-CONSULTINGHOUSE AS
Forretningsadresse: Vørlebakken 19
1525 MOSS

Regnskapsår

Årsregnskapets periode: 01.01.2021 - 31.12.2021

Konsern

Morselskap i konsern: Nei

Regnskapsregler

Regler for små foretak benyttet: Ja
Benyttet ved utarbeidelsen av
årsregnskapet til selskapet: Regnskapslovens alminnelige regler

Årsregnskapet fastsatt av kompetent organ

Bekreftet av representant for selskapet: Hans-Petter Aanby
Dato for fastsettelse av årsregnskapet: 04.01.2022

Revisjon

Selskapet har besluttet at årsregnskapet
ikke skal revideres: Ja
Ekstern autorisert regnskapsfører har i
løpet av regnskapsåret bistått ved den
løpende regnskapsføringen eller utført
andre tjenester for selskapet enn å
utarbeide årsregnskapet: Ja

Grunnlag for avgivelse

År 2021: Årsregnskap er elektronisk innlevert.
År 2020: Tall er hentet fra elektronisk innlevert årsregnskap fra 2021.

Det er ikke krav til at årsregnskapet m.v. som sendes til Regnskapsregisteret er undertegnet. Kontrollen på at dette er utført ligger hos revisor/enhetens øverste organ. Sikkerheten ivaretas ved at innsender har rolle/rettighet for innsending av årsregnskapet via Altinn, og ved at det bekreftes at årsregnskapet er fastsatt av kompetent organ.

Brønnøysundregistrene, 06.01.2022

Brønnøysundregistrene
Postadresse: Postboks 900, 8910 Brønnøysund
Telefon: 75 00 75 00
E-post: firmapost@brreg.no Internett: www.brreg.no
Organisasjonsnummer: 974 760 673



Organisasjonsnr: 998 791 952
A-CONSULTINGHOUSE AS

RESULTATREGNSKAP

Beløp i: NOK	Note	2021	2020
RESULTATREGNSKAP			
Inntekter			
Salgsinntekt		1 704 000	1 825 836
Annen driftsinntekt		0	0
Sum inntekter		1 704 000	1 825 836
Kostnader			
Lønnskostnad	3	1 142 538	1 181 867
Annen driftskostnad		328 069	636 166
Sum kostnader		1 470 607	1 818 033
Driftsresultat		233 393	7 803
Finansinntekter og finanskostnader			
Annen renteinntekt			546
Sum finansinntekter			546
Netto finans			546
Ordinært resultat før skattekostnad		233 393	8 349
Ordinært resultat etter skattekostnad		233 393	8 349
Årsresultat		233 393	8 349



Organisasjonsnr: 998 791 952
A-CONSULTINGHOUSE AS

BALANSE

Beløp i: NOK

Note	2021	2020
------	------	------

BALANSE - EIENDELER

Anleggsmidler Immaterielle eiendeler

Sum anleggsmidler	0	0
-------------------	---	---

Omløpsmidler Varer

Fordringer

Kundefordringer	19 923	-1 077
1572 Kortsiktige lån til ansatte	36 365	36 365
Sum fordringer	56 288	35 288

Bankinnskudd, kontanter og lignende

Bedriftskonto	1 347 573	1 838 703
Skattekonto	35 435	51 006
Valuta	100 000	0
Sum bankinnskudd, kontanter og lignende	1 483 008	1 889 709

Sum omløpsmidler	1 539 296	1 924 997
------------------	-----------	-----------

SUM EIENDELER	1 539 296	1 924 997
---------------	-----------	-----------

BALANSE - EGENKAPITAL OG GJELD

Egenkapital

Innskutt egenkapital

Aksjekapital	1	30 000	30 000
Sum innskutt egenkapital		30 000	30 000

Opptjent egenkapital

Opptjent egenkapital	1 169 589	1 564 480
Udisponert resultat	0	31 628
Sum opptjent egenkapital	1 169 589	1 596 108

Sum egenkapital	1 199 589	1 626 108
-----------------	-----------	-----------

Gjeld

Langsiktig gjeld

Pensjonsforpliktelser	0	0
Utsatt skatt	-104 503	-104 503
Sum avsetninger for forpliktelser	-104 503	-104 503



Annen langsiktig gjeld		
Sum langsiktig gjeld	-104 503	-104 503
Kortsiktig gjeld		
Leverandørgjeld	19	19
Skyldige offentlige avgifter	308 184	272 874
2910 gjeld til ansatte	24 309	24 897
2940 skyldig feriepenger	113 683	107 586
2960 annen påløpte kostnader	-1 985	-1 985
Sum kortsiktig gjeld	444 210	403 391
Sum gjeld	339 707	298 888
SUM EGENKAPITAL OG GJELD	1 539 296	1 924 996



Organisasjonsnr: 998 791 952
A-CONSULTINGHOUSE AS

NOTEOPPLYSNINGER - SELSKAP - alle poster oppgitt i hele tall

Note
Beretning

Regnskapsprinsipper
Se vedlegg, Noter og årsberetning 2021 a-consultingshouse.pdf
Selskapet er ikke revisorpliktig. Regnskapssystemet som benyttes er Tripletex. Regnskapsrådgivning kjøpes av BDO og Visma.

Note
1

Antall aksjer og aksjeeiere

<u>Aksjeklasse</u>	<u>Ant. aksjer</u>	<u>Pålydende</u>	<u>Bokført verdi</u>
	3000.00	10.00	30000.00
<u>Aksjeeiere - fritekst</u>	<u>Antall</u>	<u>Eierandel</u>	<u>Aksjeklasse</u>
Eier	3000.00	100.00%	
<u>Sum</u>	<u>Sum antall</u>	<u>Sum eierandel</u>	
	3000.00	100.00%	

Se: RR-0002-U Resultatregnskap, balanse og noter. Kunne vært automatisk hentet.

Note
3

Lønn og ytelser

<u>Lønn</u>	<u>Årets</u>	<u>Fjorårets</u>
	825000.00	780000.00
<u>Arbeidsgiveravgift</u>	<u>Årets</u>	<u>Fjorårets</u>
	118570.00	107586.00
<u>Pensjonskostnader</u>	<u>Årets</u>	<u>Fjorårets</u>
	51252.00	50394.00
<u>Andre ytelser</u>	<u>Årets</u>	<u>Fjorårets</u>
	147716.00	243887.00
<u>Sum lønnskostnader</u>	<u>Årets</u>	<u>Fjorårets</u>
	1142538.00	1181867.00



Se: RR-0002-U Resultatregnskap, balanse og noter. Kunne vært automatisk hentet.

Note

3

Ytelser til ledende personer

Se tallene over samt RR-0002-U Resultatregnskap, balanse og noter. Integrasjon av data er ikke så vanskelig. Særlig ikke når man kjøper amerikanske IT konsulenter for flere milliarder i året.

Note

3

Ytelser til andre ledende personer

Se tallene over samt RR-0002-U Resultatregnskap, balanse og noter. Integrasjon av data er ikke så vanskelig. Særlig ikke når man kjøper amerikanske IT konsulenter for flere milliarder i året.

Note

2

Antall årsverk i regnskapsåret

Virksomheten har hatt følgende antall årsverk:

1.00

Note

Obligatorisk tjenstepensjon

Er virksomheten pliktig til å ha tjenstepensjonsordning etter lov:

Ja

Oppfyller pensjonsordning lovkravene: Ja

Note

4

Lån og sikkerhetsstillelse til ledende personer og aksjeeiere

<u>Lån</u>	<u>Daglig leder</u>	<u>Styreleder</u>	<u>Andre nærstående</u>
	36365.00		

Se: RR-0002-U Resultatregnskap, balanse og noter. Kunne vært automatisk hentet.



Omløpsmidler Startdato Sluttdato Endring

Skattemessig fremf.undersk. Startdato Sluttdato Endring

Kortsiktig gjeld Startdato Sluttdato Endring

Note

Kundefordringer

<u>Kundefordringer 31.12.</u>	<u>Årets</u>	<u>Fjorårets</u>
	19923.00	-1077.00

Se: RR-0002-U Resultatregnskap, balanse og noter. Kunne vært automatisk hentet.

Se: RR-0002-U Resultatregnskap, balanse og noter

Note

Beretning

Noteopplysninger ut over minimumskravene for små foretak

Se vedegg, Noter og årsberetning 2021 a-consultingshouse.pdf



a-consultinghouse
NO 998 791 952 MVA

Saldobalanse
(2021)

2022-01-04 16:00
1000 Hans-Petter Aanby

Saldobalanse

Periode: 2021
Kunde (Alle)
Leverandør (Alle)
Ansatt (Alle)
Prosjekt (Alle)
m/underprosjekter

Vis også aktive kontoer uten bevegelser

Saldobalanse - (2021)

Regnskapskonto	Inngående saldo	Endring	Utgående saldo
1500 Kundefordringer	-1 077,04	21 000,00	19 922,96
1572 Andre kortsiktige lån til ansatte	36 365,10		36 365,10
1908 Kontanter annen valuta		100 000,00	100 000,00
1920 Bankinnskudd bedriftskonto	1 838 702,88	-491 129,78	1 347 573,10
1950 Bankinnskudd for skattetrekk	51 006,37	-15 571,00	35 435,37
2000 Aksjekapital	-30 000,00		-30 000,00
2050 Annen egenkapital	-1 772 347,03	369 240,85	-1 403 106,18
2072 Skatter		57 278,00	57 278,00
2080 Udekket tap	176 239,00		176 239,00
2400 Leverandørgjeld	-19,28		-19,28
2510 Betalbar skatt, utlignet	104 503,00		104 503,00
2600 Forskuddstrekk	-62 947,00	15 571,00	-47 376,00
2700 Utgående merverdiavgift, høy sats	128 100,00		128 100,00
2710 Inngående merverdiavgift, høy sats	-3 680,50		-3 680,50
2712 Inngående merverdiavgift, lav sats	-1 292,24		-1 292,24
2740 Oppgjørskonto merverdiavgift	-283 427,00	-50 125,00	-333 552,00
2770 Skyldig arbeidsgiveravgift	-34 457,45	104,00	-34 353,45
2785 Påløpt arbeidsgiveravgift på ferielønn	-15 169,73	-859,66	-16 029,39
2910 Gjeld til ansatte og eiere	-24 897,44	588,21	-24 309,23
2940 Skyldig feriepengar	-107 586,44	-6 096,62	-113 683,06
2960 Annen påløpt kostnad	1 984,80		1 984,80
3000 Salgsinntekt, avgiftspliktig		-1 704 000,00	-1 704 000,00
5000 Lønn til ansatte		825 000,00	825 000,00
5020 Feriepenger		113 683,06	113 683,06
5400 Arbeidsgiveravgift		118 570,19	118 570,19
5401 Arbeidsgiveravgift av påløpt ferielønn		16 029,35	16 029,35
5510 Trekkpliktig del av reise		15 923,32	15 923,32
5910 Kantinekostnad		1 377,00	1 377,00
5912 Middag ved overtid		703,00	703,00
5945 OTP, pensjonsforsikring		51 252,00	51 252,00
6250 Bensin, dieselloje		27 042,44	27 042,44
6300 Leie lokale		62 021,15	62 021,15
6570 Arbeidsklær og verneutstyr		10 280,00	10 280,00
6800 Kontorrekvisita		1 743,20	1 743,20
6810 Data/EDB-kostnad		60 032,52	60 032,52
6840 Aviser, tidsskrifter, bøker o.l.		12 130,40	12 130,40
6860 Møte, kurs, oppdatering o.l.		2 795,90	2 795,90
6890 Annen kontorkostnad		10 945,64	10 945,64
Sum	0,00	0,00	0,00



a-consultinghouse
NO 998 791 952 MVA

Saldobalanse
(2021)

2022-01-04 16:00
1000 Hans-Petter Aanby

Saldobalanse - (2021)

Regnskapskonto	Inngående saldo	Endring	Utgående saldo
6900 Telefon		20 641,47	20 641,47
6940 Porto		312,80	312,80
7100 Bilgodtgjørelse oppgavepliktig		105 154,00	105 154,00
7140 Reisekostnad, ikke oppgavepliktig		1 887,22	1 887,22
7160 Diettkostnad, ikke oppgavepliktig		286,00	286,00
7320 Reklamekostnad		8 000,00	8 000,00
7420 Gave, fradragsberettiget		2 400,00	2 400,00
7740 Øredifferanser		-1,21	-1,21
7770 Bank og kortgebyrer		2 397,00	2 397,00
8920 Avsatt utbytte		600 000,00	600 000,00
8960 Overføringer annen egenkapital		-369 240,85	-369 240,85
9010 Bomavgifter abonnement faktura		2 634,40	2 634,40
Sum	0,00	0,00	0,00



2022-01-04 16:00
1000 Hans-Peter Aanby

Resultatrapport
(2021)

a-consultinghouse
NO 998 791 952 MVA

Resultatrapport

Periode: 2021
Kunde (Alle)
Leverandør (Alle)
Ansatt (Alle)
Prosjekt (Alle)
m/underprosjekter
Budsjett (ikke valgt)

Resultat (2021)

Regnskapskonto	Jan	Febr	Mars	April	Mai	Juni	Juli	Aug	Sept	Okt	Nov	Des	2021	2020	Periode	Ending
Driftsresultat																
Driftsinntekter																
Salgsinntekter																
3000 Salgsinntekt, avgiftspliktig	171 600	165 600	187 200	181 800	161 400	150 600	87 600	124 200	138 000	108 000	120 000	108 000	1 704 000	1 825 836	1 825 836	-121 836
Salgsinntekter	171 600	165 600	187 200	181 800	161 400	150 600	87 600	124 200	138 000	108 000	120 000	108 000	1 704 000	1 825 836	1 825 836	-121 836
Driftsinntekter	171 600	165 600	187 200	181 800	161 400	150 600	87 600	124 200	138 000	108 000	120 000	108 000	1 704 000	1 825 836	1 825 836	-121 836
Driftskostnader																
Lønnskostnad																
5000 Lønn til ansatte	75 000	75 000	75 000	75 000	75 000	75 000	75 000	75 000	75 000	75 000	75 000	75 000	825 000	780 000	780 000	45 000
5020 Feriepenger	10 725	10 725	10 725	10 725	10 725	10 725	10 725	10 725	10 725	9 883	9 000	9 000	113 683	107 586	107 586	6 097
5095 Periodisering av lønn														75 000	75 000	-75 000
5096 Periodisering av feriepenger														9 000	9 000	-9 000
5400 Arbeidsgiveravgift	10 701	10 760	10 789	10 817	10 751	10 733	204	10 686	10 784	10 788	10 751	10 777	118 570	111 840	111 840	6 730
5401 Arbeidsgiveravgift av påløpt ferielønn	1 512	1 512	1 512	1 512	1 512	1 512	1 446	1 512	1 512	1 394	1 269	1 269	16 029	15 170	15 170	860
5495 Periodisering av arbeidsgiveravgift														10 714	10 714	-10 714
5496 Periodisering av arbeidsgiveravgift av påløpt ferielønn														1 269	1 269	-1 269
5510 Trekkpliktig del av reise	890	2 211	2 277	526	920	1 117	1 446	789	1 556	1 512	1 249	1 431	15 923	13 191	13 191	2 733
5910 Kantinekostnad			1 377										1 377	7 704	7 704	-6 326
5912 Middag ved overtid									703				703		703	
5945 OTP - pensjonsforsikring	4 192	4 309	4 227	4 232	4 312	4 242	4 252	4 343	4 272	4 272	4 334	4 265	51 252	50 394	50 394	858
Lønnskostnad	103 020	104 537	105 907	102 812	103 220	103 329	5 902	103 055	104 563	102 848	101 603	101 742	1 142 538	1 181 867	1 181 867	-39 329
Annen driftskostnad																

Triplelex - Webbasert økonomisystem og prosjektverktøy

Side 1 av 3



2022-01-04 16:00
1000 Hans-Peter Aanby

Resultatrapport
(2021)

a-consultinghouse
NO 998 791 952 MVA

Resultat (2021)

Regnskapskonto	2021												2020		
	Jan	Febr	Mars	April	Mai	Juni	Juli	Aug	Sept	Okt	Nov	Des	2021	Periode	Ending
6250 Bensin, dieselolje	1 714	1 322	1 334	1 987	1 241	2 456	3 336	4 238	2 703	2 050	2 666	1 996	27 042	28 518	-1 476
6300 Leie lokale	1 778	11 393	1 778	11 393	1 778	3 556	3 556	11 838	2 223	11 838	2 223	2 223	62 021	45 441	16 580
6360 Remhold														1 672	-1 672
6551 Datautstyr (hardware)														4 507	-4 507
6570 Arbeidsklær og verneutstyr			10 280										10 280	10 280	
6590 Annet driftsmateriale														959	-959
6800 Kontorrekvisita	565	225	954										1 743	1 160	583
6810 Data/EDB-kostnad	4 870	886	3 958	1 846	16 414	2 067	5 910	2 087	2 448	1 086	6 279	12 180	60 033	48 495	11 537
6840 Aviser, tidsskrifter, bøker o.l.	3 334		1 038			1 038	3 388	2 296	1 038				12 130	11 848	282
6860 Møte, kurs, oppdatering o.l.	2 437								369				2 796	2 796	
6890 Annen kontorkostnad	726		484		1 071	873	6 205			111	1 476		10 946	4 734	6 212
6900 Telefon	1 960	2 142	1 802	1 880	1 786	2 384	1 585	1 568	1 665	1 297	1 303	1 269	20 641	21 758	-1 116
6940 Porto	148		165										313	313	
7100 Bligodtgjørelse oppgavepliktig	5 880	14 602	15 036	3 472	6 076	7 378	9 548	5 208	10 276	9 982	8 246	9 450	105 154	87 108	18 046
7140 Reisekostnad, ikke oppgavepliktig															
7160 Diettkostnad, ikke oppgavepliktig															
7320 Reklamekostnad					8 000										
7360 Representasjon, ikke fradragberettiget															
7420 Gave, fradragberettiget			2 400												
7740 Øredifferanser	-1	0	-0	-0	-0	-0	-1	0	-0	0	-0	0	-1	0	-1
7770 Bank og kortgebyrer	194	192	196	206	202	203	203	199	202	196	200	204	2 397	2 300	97
7830 Konstaterte tap på fordringer														351 775	-351 775
Annen driftskostnad	23 604	30 762	39 425	20 785	36 569	15 525	28 399	33 638	20 912	27 885	22 742	27 821	328 069	636 166	-308 098
Driftskostnader	126 624	135 289	145 332	123 596	139 790	118 854	34 301	136 693	125 475	130 734	124 345	129 563	1 470 606	1 818 033	-347 427
Driftsresultat	44 976	30 301	41 868	58 204	21 610	31 746	53 299	-12 483	12 525	-22 734	-4 345	-21 563	233 394	7 803	225 591

Finansinntekter og finanskostnader

Finansinntekter															
Annen finansinntekt															
8050 Annen renteinntekt														546	-546

Triplelex - Webbasert økonomisystem og prosjektverktøy

Side 2 av 3



a-consultinghouse
NO 998 791 952 MVA

Resultatrapport
(2021)

2022-01-04 16:00
1000 Hans-Peter Aanby

Resultat (2021)	2021												2020		
	Jan	Febr	Mars	April	Mai	Juni	Juli	Aug	Sept	Okt	Nov	Des	2021	Periode	Ending
Regnskapskonto														546	-546
Annen finansinntekt														546	-546
Finansinntekter														546	-546
Netto finansresultat														546	-546
Ordinært resultat før skattekostnad	44 976	30 301	41 868	58 204	21 610	31 746	53 299	-12 483	12 525	-22 734	-4 345	-21 563	233 394	8 349	225 045
Ordinært resultat	44 976	30 301	41 868	58 204	21 610	31 746	53 299	-12 483	12 525	-22 734	-4 345	-21 563	233 394	8 349	225 045
Årsresultat	44 976	30 301	41 868	58 204	21 610	31 746	53 299	-12 483	12 525	-22 734	-4 345	-21 563	233 394	8 349	225 045
Overføringer															
8920 Avsatt utbytte											100 000	500 000	600 000	100 000	500 000
8960 Overføringer annen egenkapital												-369 241	-369 241	-101 098	-268 143
Sum overføringer											100 000	130 759	230 759	-1 098	231 857

Side eller tjeneste kan ikke vises.

Beklager, det har oppstått en teknisk feil. Ved å klikke kan du kontakte Altinn. Du finner valget Kontakt og h

- 2022-01-04T14:02:29.486+01:00
- ai-pr-app02

← Til Altinn-forsiden



a-consultinghouse 998791952

Noter og årsberetning 2021

a-consultinghouse as

a-consultinghouse as

Org nr. 998 791 952

Værløbakken 19

1525 Moss

Daglig leder:

Hans-Petter Aanby



Innhold

1.	INNLEDNING.....	3
2.	VEDLEGG.....	3
3.	ØKONOMI, RESULTAT.....	3
4.	BALANSE.....	3
5.	NOTE 1, ANTALL AKSJER OG AKSJEIERE.....	3
6.	NOTE 2, ANTALL ANSATTE, HERUNDER OBLIGATORISK TJENESTEPENSJON.....	3
7.	NOTE 3, YTELSE TIL LEDENDE PERSONER.....	3
8.	NOTE 4, LÅN OG SIKKERHETSSTILLELSE TIL LEDENDE PERSONER OG AKSJEIERE.....	3
9.	BERETNING.....	4
10.	SIGNATUR.....	4



1. Innledning

Selskapet er ikke revisorpliktig.

Regnskapssystemet som benyttes er Tripletex.

Regnskapsrådgivning kjøpes av BDO og Visma

2. Vedlegg

Vedlegg 1, Balanserapport 2021

Vedlegg 2, Saldobalanse 2021

Vedlegg 3, Resultatrapport 2021

Vedlegg 4, Repeterende feilmeldinger under registrering

3. Økonomi, resultat

Oppsummert 2021:

Driftsinntekter	NOK	1.704.000,-
Lønnskostnader	NOK	1.142.538,-
Andre driftskostnader	NOK	328.069,-
Årsresultat før skatt	NOK	233.394,-

4. Balanse

Oppsummert 2021:

Bankinnskudd bedriftskonto	NOK	1.347.573,-
Bankinnskudd skattetrekk	NOK	35.435,-
Kundefordringer	NOK	19.923,-
Andre fordringer	NOK	36.365,-
Annen valuta	NOK	100.000,-
Eiendeler	NOK	1.539.296,-

5. Note 1, Antall aksjer og aksjeeiere

Selskapets aksjekapital består av 3.000 aksjer a NOK 10,-

Hans-Petter Aanby som er styrets og daglig leder og besitter 100% av aksjene.

6. Note 2, Antall ansatte, herunder obligatorisk tjenestepensjon

Ansatte er 1, som er eier og daglig leder, Hans-Petter Aanby

Selskapet har Tjenestepensjon via Handelsbanken/Gjensidige (F.nr 3465726).

7. Note 3, Ytelse til ledende personer

De totale lønnskostnadene utgjør NOK 1.142.538,- som i sin helhet er i daglig leder.

Tjenestepensjon utgjør NOK 51.252,-

Avsatt Utbytte NOK 600.000,-

8. Note 4, Lån og sikkerhetsstillelse til ledende personer og aksjeeiere

Kortsiktige lån til daglig leder NOK 36.365,-

Ingen sikkerhetsstillelse er gitt.



9. Beretning

Virksomhetens art og hvor den drives

a-consultinghouse as bedriver konsulenttjenester i Skandinavia

Rettvisende oversikt over utvikling, resultat og stilling

2021 har igjen vært et meget spesielt år, omsetningen i 2021 ble allikevel som best kunne ønsket. Styret og daglig leder er godt fornøyd med det økonomiske årsresultatet til tross for økonomiske utfordringer dette året. Den likviditetsmessige stillingen er tilfredsstillende.

Forsknings- og utviklingsaktiviteter

Ingen

Fortsatt drift

Eier og daglig leder fikk i 2020 diagnose kollateral kreft i tarmene, behandlinger utført, hyppige etterkontroller pågår. Om selskapet skal fortsette eller avvikles vurderes fortløpende i 2022 basert på helsesituasjonen.

Arbeidsmiljø

Det totale sykefraværet i bedriften har i 2021 vært 25 %, ingen sykemeldinger er innsendt til NAV eller rapportert da de ikke maktet å behandle saken og sykemeldingene som ble sendt dem fra Østfold Sentralsykehus på Kalnes. Fravær i forbindelse med sykdomsbehandlinger ble derfor tatt ut som ferie. Stor takk til den offentlige administrasjonen etter snart 40 år i arbeid! Selskapet har ikke hatt noen skader eller ulykker i 2021.


Ytre miljø

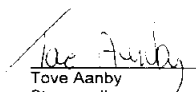
Det er intet å bemerke når det gjelder arbeidsmiljøet.

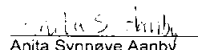
Likestilling

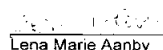
Det er kun en ansatt i selskapet. Kjønnfordeling er: Kvinner 0 % / Menn 100 %

10. Signatur / Moss dd.jan.2022


Hans-Petter Aanby
Styreformann & Daglig leder


Tove Aanby
Styremedlem


Anita Synnøve Aanby
Styremedlem


Lena Marie Aanby
Styremedlem



a-consultinghouse
NO 998 791 952 MVA

Balanserapport
(2021)

2022-01-04 15:46
1000 Hans-Peter Aanby

Balanserapport

Periode: 2021
Kunde (Alle)
Leverandør (Alle)
Ansatt (Alle)
Prosjekt (Alle)
m/underprosjekter

Balanse (2021)

Regnskapskonto	IB	2021-01-01	Jan	Febr	Mars	April	Mai	Juni	Juli	Aug	Sept	Okt	Nov	Des	2021-12-31	2020-12-31	Ending 2020-12-31
Eiendeler																	
Omløpsmidler																	
Fordringer																	
Kundefordringer																	
1500 Kundefordringer	-1 077	213 423	306 423	118 923	247 173	86 673	73 173	47 673	40 173	57 423	192 423	192 423	34 923	19 923	19 923	-1 077	21 000
Kundefordringer	-1 077	213 423	306 423	118 923	247 173	86 673	73 173	47 673	40 173	57 423	192 423	192 423	34 923	19 923	19 923	-1 077	21 000
Andre fordringer																	
1572 Andre kortsiktige lån til ansatte	36 365	36 365	36 365	36 365	36 365	36 365	36 365	36 365	36 365	36 365	36 365	36 365	36 365	36 365	36 365	36 365	36 365
Andre fordringer	36 365	36 365	36 365	36 365	36 365	36 365	36 365	36 365	36 365	36 365	36 365	36 365	36 365	36 365	36 365	36 365	36 365
Fordringer	35 288	249 788	342 788	155 288	283 538	123 038	109 538	84 038	76 538	93 788	228 788	228 788	71 288	56 288	56 288	35 288	21 000
Bankinnskudd, kontanter og lignende																	
1908 Kontanter annen valuta																	
1920 Bankinnskudd bedriftskonto	1 838 703	1 719 171	1 660 188	1 937 603	1 917 135	1 966 012	1 975 990	1 948 321	1 915 901	1 944 694	1 788 504	1 788 504	1 868 810	1 347 573	1 347 573	1 838 703	-491 130
1950 Bankinnskudd for skatteuttak	51 006	20 410	50 460	20 410	50 460	20 410	50 460	-9 640	20 410	20 410	20 410	50 460	20 410	35 435	35 435	51 006	-15 571
Bankinnskudd, kontanter og lignende	1 889 709	1 739 582	1 710 648	1 958 013	1 967 596	2 086 422	2 126 450	2 038 682	2 036 311	2 065 104	1 938 964	1 938 964	1 889 220	1 483 008	1 483 008	1 889 709	-406 701
Omløpsmidler	1 924 997	1 989 370	2 053 437	2 113 301	2 251 134	2 209 460	2 235 988	2 122 720	2 112 849	2 158 892	2 167 752	2 167 752	2 060 508	1 539 297	1 539 297	1 924 997	-385 701
Eiendeler	1 924 997	1 989 370	2 053 437	2 113 301	2 251 134	2 209 460	2 235 988	2 122 720	2 112 849	2 158 892	2 167 752	2 167 752	2 060 508	1 539 297	1 539 297	1 924 997	-385 701
Egenkapital og gjeld																	
Egenkapital																	
Innskutt egenkapital																	
Selskapskapital																	

Triplelex - Webbasert økonomisystem og prosjektverktøy

Side 1 av 3



2022-01-04 15:46
1000 Hans-Petter Aanby

Balanserapport
(2021)

a-consultinghouse
NO 998 791 952 MVA

Balans (2021)

Regnskapskonto	IB 2021-01-01	Jan	Febr	Mars	April	Mai	Juni	Juli	Aug	Sept	Okt	Nov	Des	2021-12-31	2020-12-31	Ending 2020-12-31
2000 Aksjekapital	30 000	30 000	30 000	30 000	30 000	30 000	30 000	30 000	30 000	30 000	30 000	30 000	30 000	30 000	30 000	30 000
Seiskapskapital	30 000	30 000	30 000	30 000	30 000	30 000	30 000	30 000	30 000	30 000	30 000	30 000	30 000	30 000	30 000	30 000
Innskutt egenkapital	30 000	30 000	30 000	30 000	30 000	30 000	30 000	30 000	30 000	30 000	30 000	30 000	30 000	30 000	30 000	30 000
Opplyent egenkapital																
Annen egenkapital																
2050 Annen egenkapital	1 772 347	1 772 347	1 772 347	1 772 347	1 772 347	1 772 347	1 772 347	1 772 347	1 772 347	1 772 347	1 772 347	1 772 347	1 403 106	1 772 347	1 772 347	-369 241
2072 Skatter																
2080 Udekket tap	-176 239	-176 239	-176 239	-176 239	-176 239	-176 239	-176 239	-176 239	-176 239	-176 239	-176 239	-176 239	-57 278	-176 239	-176 239	-57 278
Annen egenkapital	1 596 108	1 596 108	1 596 108	1 596 108	1 596 108	1 596 108	1 596 108	1 596 108	1 596 108	1 596 108	1 596 108	1 596 108	1 169 589	1 596 108	1 596 108	-426 519
Opplyent egenkapital	1 596 108	1 596 108	1 596 108	1 596 108	1 596 108	1 596 108	1 596 108	1 596 108	1 596 108	1 596 108	1 596 108	1 596 108	1 169 589	1 596 108	1 596 108	-426 519
Udisponert resultat	44 976	74 668	116 537	174 212	195 195	226 390	279 689	266 875	279 400	256 667	152 322					
Egenkapital	1 626 108	1 671 084	1 643 488	1 685 367	1 743 042	1 795 220	1 848 519	1 835 705	1 848 230	1 825 497	1 721 152	1 199 589	1 199 589	1 626 108	1 626 108	-426 519
Gjeld																
Kortsiktig gjeld																
Leverandørgjeld																
2400 Leverandørgjeld	19	8 714	5 720	4 310	19	10 801	1 316	6 477	339	3 539	2 242	730	19	19	19	
Leverandørgjeld	19	8 714	5 720	4 310	19	10 801	1 316	6 477	339	3 539	2 242	730	19	19	19	
Betalbar skatt																
2510 Betaibar skatt, ullignet	-104 503	-104 503	-104 503	-104 503	-104 503	-104 503	-104 503	-104 503	-104 503	-104 503	-104 503	-104 503	-104 503	-104 503	-104 503	
Betalbar skatt	-104 503	-104 503	-104 503	-104 503	-104 503	-104 503	-104 503	-104 503	-104 503	-104 503	-104 503	-104 503	-104 503	-104 503	-104 503	
Skyldige offentlige avgifter																
2600 Forskuddstrekk	62 947	32 351	62 401	32 351	62 401	32 351	62 401	2 301	32 351	32 351	62 401	32 351	47 376	62 947	62 947	-15 571
2700 Ulgående merverdiavgift, høy sats	-128 100	-85 200	-128 100	-81 300	-128 100	-87 750	-128 100	-106 200	-128 100	-93 600	-128 100	-98 100	-128 100	-128 100	-128 100	
2710 Inngående merverdiavgift, høy sats	3 680	-93	3 680	-1 768	3 680	-3 892	3 680	-982	3 680	1 628	3 680	749	3 680	3 680	3 680	
2712 Inngående merverdiavgift, lav sats	1 292	1 146	1 292	1 292	1 292	1 292	1 292	1 292	1 292	1 292	1 292	1 250	1 292	1 292	1 292	
2740 Oppgjørskonto merverdiavgift	283 427	283 427	359 816	359 816	442 342	365 953	351 868	351 868	325 213	325 213	339 335	339 335	333 552	283 427	283 427	60 125
2770 Skyldig arbeidsgiveravgift	34 457	23 526	34 305	23 615	34 431	23 577	34 309	28 199	38 885	23 620	34 408	23 577	34 353	34 457	34 457	-104
2785 Påløpt arbeidsgiveravgift på	15 170	16 682	18 194	19 706	21 219	22 731	24 243	9 073	10 586	12 098	13 491	14 760	16 029	15 170	15 170	860
Skyldige offentlige avgifter	272 874	271 839	351 589	353 713	437 266	354 262	349 694	285 552	283 908	302 602	326 509	313 923	308 184	272 874	272 874	35 310



a-consultinghouse
NO 998 791 952 MVA

Balanserapport
(2021)

2022-01-04 15:46
1000 Hans-Petter Aanby

Balanse (2021)

Regnskapskonto	IB 2021-01-01	Jan	Febr	Mars	April	Mai	Juni	Juli	Aug	Sept	Okt	Nov	Des	2021-12-31	2020-12-31	Endring 2020-12-31
Annen kortsiktig gjeld																
2910 Gjeld til ansatte og eiere	24 897	25 909	30 080	36 638	26 808	25 648	24 309	24 309	24 309	25 208	24 309	26 507	24 309	24 309	24 897	-588
2940 Skyldig feriepengar	107 566	118 311	129 036	139 761	150 486	161 211	171 936	64 350	75 075	85 800	95 683	104 683	113 663	113 683	107 586	6 097
2945 Periodisering av lønn																
2960 Annen påleipt kostnad	-1 985	-1 985	-1 985	-1 985	-1 985	-1 985	-1 985	-1 985	-1 985	-1 985	-1 985	-1 985	-1 985	-1 985	-1 985	-1 985
Annen kortsiktig gjeld	130 499	142 236	157 132	174 415	175 309	184 875	194 261	86 674	97 399	109 023	118 007	129 205	136 007	136 007	130 499	5 508
Kortsiktig gjeld	298 889	318 286	409 938	427 935	508 092	445 435	440 768	274 201	277 144	310 662	342 255	339 356	339 707	339 707	298 889	40 818
Gjeld	298 889	318 286	409 938	427 935	508 092	445 435	440 768	274 201	277 144	310 662	342 255	339 356	339 707	339 707	298 889	40 818
Egenkapital og gjeld	1 924 997	1 989 370	2 059 437	2 113 301	2 251 134	2 209 460	2 235 988	2 122 720	2 112 849	2 158 892	2 167 752	2 060 508	1 539 297	1 539 297	1 924 997	-385 701