



ÅRSREGNSKAPET FOR REGNSKAPSÅRET 2024 - GENERELL INFORMASJON

Enheten

| | |
|----------------------|---------------------------------|
| Organisasjonsnummer: | 988 999 164 |
| Organisasjonsform: | Aksjeselskap |
| Foretaksnavn: | MTEK HOLDING AS |
| Forretningsadresse: | Skøyen terrasse 33 0276 OSLO |

Regnskapsår

| | |
|-------------------------|-------------------------|
| Årsregnskapets periode: | 01.01.2024 - 31.12.2024 |
|-------------------------|-------------------------|

Konsern

| | |
|---------------------------|-----|
| Morselskap i konsern: | Ja |
| Konsernregnskap lagt ved: | Nei |

Regnskapsregler

| | |
|--|------------------------------------|
| Regler for små foretak benyttet: | Ja |
| Benyttet ved utarbeidelsen av årsregnskapet til selskapet: | Regnskapslovens alminnelige regler |

Årsregnskapet fastsatt av kompetent organ

| | |
|--|-------------------|
| Bekreftet av representant for selskapet: | Margaret Borgerud |
| Dato for fastsettelse av årsregnskapet: | 28.06.2025 |

Grunnlag for avgivelse

| |
|--|
| År 2024: Årsregnskapet er elektronisk innlevert |
| År 2023: Tall er hentet fra elektronisk innlevert årsregnskap fra 2024 |

Det er ikke krav til at årsregnskapet m.v. som sendes til Regnskapsregisteret er undertegnet. Kontrollen på at dette er utført ligger hos revisor/enhetens øverste organ. Sikkerheten ivaretas ved at innsender har rolle/rettighet for innsending av årsregnskapet via Altinn, og ved at det bekreftes at årsregnskapet er fastsatt av kompetent organ.

Brønnøysundregistrene, 09.07.2025



Resultatregnskap

| Beløp i: NOK | Note | 2024 | 2023 |
|---|------|----------------|-----------------|
| RESULTATREGNSKAP | | | |
| Kostnader | | | |
| Lønnskostnad | 2 | | |
| Annen driftskostnad | 2 | 29 363 | 32 027 |
| Sum kostnader | | 29 363 | 32 027 |
| Driftsresultat | | -29 363 | -32 027 |
| Finansinntekter og finanskostnader | | | |
| Annen renteinntekt | | 10 212 | 954 |
| Annen finansinntekt | | 87 912 | 63 000 |
| Verdiøkning markedsbaserte omløpsmidler | | 58 | 17 815 |
| Sum finansinntekter | | 98 182 | 81 769 |
| Verdireduksjon markedsbaserte omløpsmidler | | -264 923 | 382 965 |
| Annen rentekostnad | | 9 | |
| Annen finanskostnad | | 340 781 | |
| Sum finanskostnader | | 75 868 | 382 965 |
| Netto finans | | 22 314 | -301 196 |
| Resultat før skattekostnad | | -7 049 | -333 223 |
| Skattekostnad på resultat | 3 | | |
| Årsresultat | 4 | -7 049 | -333 223 |
| Årsresultat etter minoritetsinteresser | | -7 049 | -333 223 |
| Totalresultat | | -7 049 | -333 223 |
| Overføringer og disponeringer | | | |
| Ordinært utbytte | | | 167 865 |
| Avsatt til annen egenkapital | | -7 049 | -501 088 |
| Sum overføringer og disponeringer | | -7 049 | -333 223 |



Balanse

| Beløp i: NOK | Note | 2024 | 2023 |
|--|------|------------------|------------------|
| BALANSE - EIENDELER | | | |
| Anleggsmidler | | | |
| Immaterielle eiendeler | | | |
| Utsatt skattefordel | 3 | | |
| Finansielle anleggsmidler | | | |
| Investering i datterselskap | 5 | 2 978 725 | 2 978 725 |
| Sum finansielle anleggsmidler | | 2 978 725 | 2 978 725 |
| Sum anleggsmidler | | 2 978 725 | 2 978 725 |
| Omløpsmidler | | | |
| Varer | | | |
| Fordringer | | | |
| Konsernfordringer | | 64 954 | 1 594 954 |
| Sum fordringer | | 64 954 | 1 594 954 |
| Investeringer | | | |
| Markedsbaserte aksjer | 6 | 679 461 | 1 095 408 |
| Sum investeringer | | 679 461 | 1 095 408 |
| Bankinnskudd, kontanter og lignende | | | |
| Bankinnskudd, kontanter o.l. | | 16 511 | 61 350 |
| Sum bankinnskudd, kontanter og lignende | | 16 511 | 61 350 |
| Sum omløpsmidler | | 760 926 | 2 751 712 |
| SUM EIENDELER | | 3 739 650 | 5 730 437 |
| BALANSE - EGENKAPITAL OG GJELD | | | |
| Egenkapital | | | |
| Innskutt egenkapital | | | |
| Aksjekapital | 7 | 335 729 | 3 357 291 |



Balanse

| Beløp i: NOK | Note | 2024 | 2023 |
|---------------------------------|-------------|------------------|------------------|
| Beholdning av egne aksjer | 7 | | |
| Sum innskutt egenkapital | | 335 729 | 3 357 291 |
| Opptjent egenkapital | | | |
| Annen egenkapital | | 2 197 732 | 2 204 781 |
| Sum opptjent egenkapital | | 2 197 732 | 2 204 781 |
| Sum egenkapital | 4 | 2 533 461 | 5 562 072 |
| Gjeld | | | |
| Langsiktig gjeld | | | |
| Utsatt skatt | 3 | | |
| Annen langsiktig gjeld | | | |
| Sum langsiktig gjeld | | 0 | 0 |
| Kortsiktig gjeld | | | |
| Betalbar skatt | 3 | | |
| Utbytte | | | 167 865 |
| Annen kortsiktig gjeld | | 1 206 189 | 500 |
| Sum kortsiktig gjeld | | 1 206 189 | 168 365 |
| Sum gjeld | | 1 206 189 | 168 365 |
| SUM EGENKAPITAL OG GJELD | | 3 739 650 | 5 730 437 |



Brønnøysundregistrene

ÅRSREGNSKAP FOR REGNSKAPSÅRET 2024 - GENERELL INFORMASJON

Journalnummer: 2025 650100

Enheten

Organisasjonsnummer: 988 999 164
Organisasjonsform: Aksjeselskap
Foretaksnavn: MTEK HOLDING AS
Forretningsadresse: Skøyen terrasse 33
0276 OSLO

Regnskapsår

Årsregnskapets periode: 01.01.2024 - 31.12.2024

Konsern

Morselskap i konsern: Ja
Konsernregnskap lagt ved: Nei

Regnskapsregler

Regler for små foretak benyttet: Ja
Benyttet ved utarbeidelsen av
årsregnskapet til selskapet: Regnskapslovens alminnelige regler

Årsregnskapet fastsatt av kompetent organ

Bekreftet av representant for selskapet: Margaret Borgerud
Dato for fastsettelse av årsregnskapet: 28.06.2025

Revisjon

Selskapet har besluttet at årsregnskapet
ikke skal revideres: Ja

Grunnlag for avgivelse

År 2024: Årsregnskap er elektronisk innlevert.
År 2023: Tall er hentet fra elektronisk innlevert årsregnskap fra 2024.

Det er ikke krav til at årsregnskapet m.v. som sendes til Regnskapsregisteret er undertegnet. Kontrollen på at dette er utført ligger hos revisor/enhetens øverste organ. Sikkerheten ivaretas ved at innsender har rolle/rettighet for innsending av årsregnskapet via Altinn, og ved at det bekreftes at årsregnskapet er fastsatt av kompetent organ.

Brønnøysundregistrene, 08.07.2025



Organisasjonsnr: 988 999 164
MTEK HOLDING AS

RESULTATREGNSKAP

| Beløp i: NOK | Note | 2024 | 2023 |
|---|------|----------------|-----------------|
| RESULTATREGNSKAP | | | |
| Kostnader | | | |
| Lønnskostnad | 2 | | |
| Annen driftskostnad | 2 | 29 363 | 32 027 |
| Sum kostnader | | 29 363 | 32 027 |
| Driftsresultat | | -29 363 | -32 027 |
| Finansinntekter og finanskostnader | | | |
| Annen renteinntekt | | 10 212 | 954 |
| Annen finansinntekt | | 87 912 | 63 000 |
| Verdiøkning markedsbaserte omløpsmidler | | 58 | 17 815 |
| Sum finansinntekter | | 98 182 | 81 769 |
| Verdireduksjon markedsbaserte omløpsmidler | | -264 923 | 382 965 |
| Annen rentekostnad | | 9 | |
| Annen finanskostnad | | 340 781 | |
| Sum finanskostnader | | 75 868 | 382 965 |
| Netto finans | | 22 314 | -301 196 |
| Resultat før skattekostnad | | -7 049 | -333 223 |
| Skattekostnad på resultat | 3 | | |
| Årsresultat | 4 | -7 049 | -333 223 |
| Årsresultat etter minoritetsinteresser | | -7 049 | -333 223 |
| Totalresultat | | -7 049 | -333 223 |
| Overføringer og disponeringer | | | |
| Ordinært utbytte | | | 167 865 |
| Avsatt til annen egenkapital | | -7 049 | -501 088 |
| Sum overføringer og disponeringer | | -7 049 | -333 223 |



Organisasjonsnr: 988 999 164
MTEK HOLDING AS

BALANSE

Beløp i: NOK Note 2024 2023

BALANSE - EIENDELER

Anleggsmidler

Immaterielle eiendeler

Utsatt skattefordel 3

Finansielle anleggsmidler

Investering i datterselskap 5 2 978 725 2 978 725

Sum finansielle anleggsmidler 2 978 725 2 978 725

Sum anleggsmidler 2 978 725 2 978 725

Omløpsmidler

Varer

Fordringer

Konsernfordringer 64 954 1 594 954

Sum fordringer 64 954 1 594 954

Investeringer

Markedsbaserte aksjer 6 679 461 1 095 408

Sum investeringer 679 461 1 095 408

Bankinnskudd, kontanter og lignende

Bankinnskudd, kontanter o. l. 16 511 61 350

Sum bankinnskudd, kontanter og lignende 16 511 61 350

Sum omløpsmidler 760 926 2 751 712

SUM EIENDELER 3 739 650 5 730 437

BALANSE - EGENKAPITAL OG GJELD

Egenkapital

Innskutt egenkapital

Aksjekapital 7 335 729 3 357 291

Beholdning av egne aksjer 7

Sum innskutt egenkapital 335 729 3 357 291

Opptjent egenkapital

Annen egenkapital 2 197 732 2 204 781

Sum opptjent egenkapital 2 197 732 2 204 781

Sum egenkapital 4 2 533 461 5 562 072



| | | | |
|---------------------------------|---|------------------|------------------|
| Gjeld | | | |
| Langsiktig gjeld | | | |
| Utsatt skatt | 3 | | |
| Annen langsiktig gjeld | | | |
| Sum langsiktig gjeld | | 0 | 0 |
| Kortsiktig gjeld | | | |
| Betalbar skatt | 3 | | |
| Utbytte | | | 167 865 |
| Annen kortsiktig gjeld | | 1 206 189 | 500 |
| Sum kortsiktig gjeld | | 1 206 189 | 168 365 |
| Sum gjeld | | 1 206 189 | 168 365 |
| SUM EGENKAPITAL OG GJELD | | 3 739 650 | 5 730 437 |



Organisasjonsnr: 988 999 164
MTEK HOLDING AS

NOTEOPPLYSNINGER - SELSKAP - alle poster oppgitt i hele tall

Note

Antall årsverk i regnskapsåret
0.00

Sum Beløp

Balanseført verdi 31.12. Varige driftsmidler Immaterielle eiend.

Konsernregnskap

Morselskapet sitt navn

Forretningskontor for morselskapet

Begrunnelse for at datterselskap er utelatt fra konsolideringen

Samlet beløp - tilknyttet selskap Årets Fjorårets

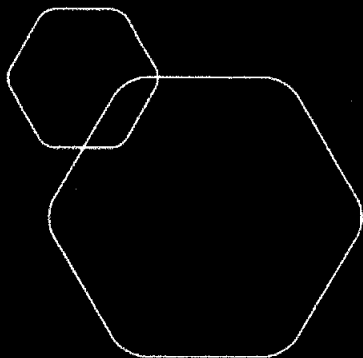
Samlet beløp - foretak i samme konsern Årets Fjorårets

Samlet beløp - foretak i samme konsern Årets Fjorårets

Samlet beløp - felles kontrollert virksomhet Årets Fjorårets

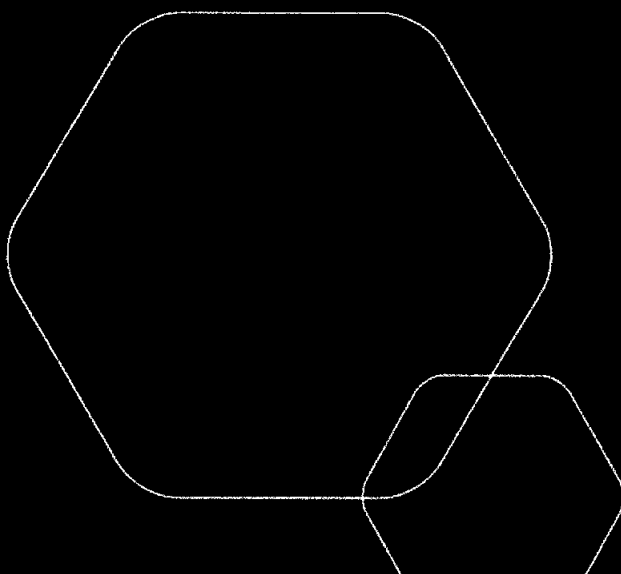
Pantstillelse Beløp

Beholdning av egne aksjer Antall Pålydende Andel av aksjek.



Årsregnskap 2024 Mtek Holding AS

Resultatregnskap
Balanse
Noter til regnskapet



Org.nr.: 988 999 164



RESULTATREGNSKAP

MTEK HOLDING AS

| DRIFTSINNETEKTER OG DRIFTSKOSTNADER | Note | 2024 | 2023 |
|---|------|----------|----------|
| Annen driftskostnad | 2 | 29 363 | 32 027 |
| Sum driftskostnader | | 29 363 | 32 027 |
| Driftsresultat | | -29 363 | -32 027 |
| FINANSINNETEKTER OG FINANSKOSTNADER | | | |
| Annen renteinntekt | | 10 212 | 954 |
| Annen finansinntekt | | 87 912 | 63 000 |
| Verdiøkning markedsbaserte omløpsmidler | | 58 | 17 815 |
| Verdireduksjon markedsbaserte omløpsmidler | | -264 923 | 382 965 |
| Annen rentekostnad | | 9 | 0 |
| Annen finanskostnad | | 340 781 | 0 |
| Resultat av finansposter | | 22 314 | -301 196 |
| Resultat før skattekostnad | | -7 049 | -333 223 |
| Resultat | | -7 049 | -333 223 |
| EKSTRAORDINÆRE INNETEKTER OG KOSTNADER | | | |
| Årsresultat | 4 | -7 049 | -333 223 |
| OVERFØRINGER | | | |
| Avsatt til utbytte | | 0 | 167 865 |
| Avsatt til annen egenkapital | | -7 049 | -501 088 |
| Sum overføringer | | -7 049 | -333 223 |



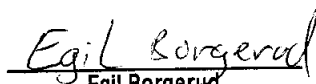
BALANSE

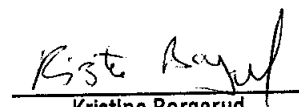
MTEK HOLDING AS


| EGENKAPITAL OG GJELD | Note | 2024 | 2023 |
|------------------------------------|------|------------------|------------------|
| EGENKAPITAL | | | |
| INNSKUTT EGENKAPITAL | | | |
| Aksjekapital | 7 | 335 729 | 3 357 291 |
| Sum innskutt egenkapital | | 335 729 | 3 357 291 |
| OPPTJENT EGENKAPITAL | | | |
| Annen egenkapital | | 2 197 732 | 2 204 781 |
| Sum opptjent egenkapital | | 2 197 732 | 2 204 781 |
| Sum egenkapital | 4 | 2 533 461 | 5 562 072 |
| GJELD | | | |
| AVSETNING FOR FORPLIKTELSER | | | |
| ANNEN LANGSIKTIG GJELD | | | |
| KORTSIKTIG GJELD | | | |
| Utbytte | | 0 | 167 865 |
| Annen kortsiktig gjeld | | 1 206 189 | 500 |
| Sum kortsiktig gjeld | | 1 206 189 | 168 365 |
| Sum gjeld | | 1 206 189 | 168 365 |
| Sum egenkapital og gjeld | | 3 739 650 | 5 730 437 |

Styret i Mtek Holding AS


Margaret Borgerud
styreleder


Egil Borgerud
styremedlem


Kristine Borgerud
styremedlem


Trond Magnus Kristiansen
styremedlem



Regnskapsprinsipper

Årsregnskapet er satt opp i samsvar med regnskapslovens bestemmelser og god regnskapsskikk.

INNETEKTER

Inntektsføring ved salg av varer skjer på leveringstidspunktet. Tjenester inntektsføres etter hvert som de leveres. Inntekter fra salg av tjenester og langsiktige tilvirkingsprosjekter (anleggskontrakter) resultatføres i takt med prosjektets fullføringsgrad, når utfallet av transaksjonen kan estimeres på en pålitelig måte. Når transaksjonens utfall ikke kan estimeres pålitelig, vil kun inntekter tilsvarende påløpte prosjektkostnader inntektsføres. I den perioden det blir identifisert at et prosjekt vil gi et negativt resultat, vil det estimerte tapet på kontrakten bli resultatført i sin helhet.

SKATT

Skattekostnaden i resultatregnskapet omfatter både periodens betalbare skatt og endring i utsatt skatt. Utsatt skatt er beregnet med 22 % på grunnlag av de midlertidige forskjeller som eksisterer mellom regnskapsmessige og skattemessige verdier, samt ligningsmessig underskudd til fremføring ved utgangen av regnskapsåret. Skatteøkende og skattereduserende midlertidige forskjeller som reverserer eller kan reverseres i samme periode er utlignet og nettoført. Netto utsatt skattefordel balanseføres ikke.

KLASSIFISERING OG VURDERING AV OMLØPSMIDLER

Omløpsmidler og kortsiktig gjeld omfatter normalt poster som forfaller til betaling innen ett år etter balansedagen, samt poster som knytter seg til varekretsløpet. Omløpsmidler vurderes til laveste verdi av anskaffelseskost og virkelig verdi. Kortsiktig gjeld balanseføres til nominelt beløp på transaksjonstidspunktet.

DATTERSELSKAP OG TILKNYTTET SELSKAP

Datterselskap og tilknyttede selskaper vurderes etter kostmetoden i selskapsregnskapet. Investeringen er vurdert til anskaffelseskost for aksjene med mindre nedskrivning har vært nødvendig. Det er foretatt nedskrivning til virkelig verdi når verdifall skyldes årsaker som ikke kan forventes å være forbigående og det må anses nødvendig etter god regnskapsskikk. Nedskrivninger er reversert når grunnlaget for nedskrivning ikke lenger er til stede.

Utbytte, konsernbidrag og andre utdelinger fra datterselskap er inntektsført samme år som det er avsatt i givers regnskap. Overstiger utbytte / konsernbidraget andelen av opptjent resultat etter anskaffelsestidspunktet, representerer den overskytende del tilbakebetaling av investert kapital, og utdelingene er fratrukket investeringens verdi i balansen til morselskapet.

Note 2 Lønnskostnader

Mtek Holding AS har ikke hatt lønns- eller personalkostnader i 2024 og det foreligger heller ingen slike forpliktelser.

Revisjon

Selskapet oppfyller kravene til fravalg av revisor, og dette er valgt.



Note 3 Skatt

| | 2024 | 2023 |
|--|---------|----------|
| Årets skattekostnad | | |
| Resultatført skatt på ordinært resultat: | | |
| Betalbar skatt | 0 | 0 |
| Endring i utsatt skattefordel | 0 | 0 |
| Skattekostnad ordinært resultat | 0 | 0 |
| Skattepliktig inntekt: | | |
| Resultat før skatt | -7 049 | -333 223 |
| Permanente forskjeller | -10 086 | 305 150 |
| Skattepliktig inntekt | -17 135 | -28 073 |
| Betalbar skatt i balansen: | | |
| Betalbar skatt på årets resultat | 0 | 0 |
| Sum betalbar skatt i balansen | 0 | 0 |

Skatteeffekten av midlertidige forskjeller og underskudd til fremføring som har gitt opphav til utsatt skatt og utsatte skattefordeler, spesifisert på typer av midlertidige forskjeller

| | 2024 | 2023 | Endring |
|---|----------|----------|---------|
| Akkumulert fremførbart underskudd | -561 087 | -543 952 | 17 135 |
| Inngår ikke i beregningen av utsatt skatt | 561 087 | 543 952 | -17 135 |
| Utsatt skattefordel (22 %) | 0 | 0 | 0 |

I henhold til God regnskapsskikk for små foretak balanseføres ikke utsatt skattefordel.

3 503293 Note 4 Egenkapital

| | Aksjekapital | Annen egenkapital | Sum egenkapital |
|----------------|--------------|-------------------|-----------------|
| Pr. 31.12.2023 | 3 357 291 | 2 204 781 | 5 562 072 |
| Pr 01.01.2024 | | | 2 540 510 |
| Årets resultat | | -7 049 | -7 049 |
| Pr 31.12.2024 | 0 | -7 049 | 2 533 461 |

Note 5 Investering i datterselskap

| Selskap | Foretakssted | Egenkapital 31.12.2024 | Resultat 2022 |
|------------------|--------------|------------------------|---------------|
| Hola La Manga AS | Oslo | 1 635 020 | 948 191 |

Det er ikke utarbeidet konsernregnskap for morselskapet MTEK Holding AS, Investeringene er regnskapsført etter kostmetoden. Eierandel 100%



Note 6 Kortsiktige investeringer

| | Anskaffelseskost | Markedsverdi |
|----------------------------------|------------------|----------------|
| Markedsbaserte aksjer | 806 620 | 679 461 |
| Sum markedsbaserte aksjer | 806 620 | 679 461 |

Note 7 Aksjonærer

AKSJEKAPITALEN I MTEK HOLDING AS PR. 31.12 BESTÅR AV:

| | Antall | Pålydende | Bokført |
|-----------------|-----------|-----------|---------|
| Ordinære aksjer | 3 357 291 | 0,1 | 335 729 |
| Sum | 3 357 291 | | 335 729 |

EIERSTRUKTUR

De største aksjonærene i % pr. 31.12 var:

| | Ordinære | Eierandel | Stemmeandel |
|--------------------------|-----------|-----------|-------------|
| Egil Borgerud | 1 840 210 | 54,8 | 54,8 |
| Margaret Borgerud | 1 221 682 | 36,4 | 36,4 |
| Trond Magnus Kristiansen | 153 885 | 4,6 | 4,6 |
| Kristine Borgerud | 141 514 | 4,2 | 4,2 |
| Totalt antall aksjer | 3 357 291 | 100,0 | 100,0 |

AKSJER EIET AV MEDLEMMER I STYRET OG DAGLIG LEDER:

| Navn | Verv | Ordinære |
|--------------------------|-------------|-----------|
| Egil Borgerud | styremedlem | 1 840 210 |
| Margaret Borgerud | styreleder | 1 221 682 |
| Kristine Borgerud | styremedlem | 141 514 |
| Trond Magnus Kristiansen | styremedlem | 153 885 |
| Totalt antall aksjer | | 3 357 291 |