



## ÅRSREGNSKAPET FOR REGNSKAPSÅRET 2021 - GENERELL INFORMASJON

### Enheten

Organisasjonsnummer: 981 151 135  
Organisasjonsform: Aksjeselskap  
Foretaksnavn: KARMØY WINCH AS  
Forretningsadresse: Bygnesvegen 30  
4250 KOPERVIK

### Regnskapsår

Årsregnskapets periode: 01.01.2021 - 31.12.2021

### Konsern

Morselskap i konsern: Ja  
Konsernregnskap lagt ved: Nei

### Regnskapsregler

Regler for små foretak benyttet: Nei  
Benyttet ved utarbeidelsen av årsregnskapet til selskapet: Regnskapslovens alminnelige regler

### Årsregnskapet fastsatt av kompetent organ

Bekreftet av representant for selskapet: Geir Hystad  
Dato for fastsettelse av årsregnskapet: 31.07.2022

### Grunnlag for avgivelse

År 2021: Årsregnskapet er elektronisk innlevert  
År 2020: Tall er hentet fra elektronisk innlevert årsregnskap fra 2021

*Det er ikke krav til at årsregnskapet m.v. som sendes til Regnskapsregisteret er undertegnet. Kontrollen på at dette er utført ligger hos revisor/enhetens øverste organ. Sikkerheten ivaretas ved at innsender har rolle/rettighet for innsending av årsregnskapet via Altinn, og ved at det bekreftes at årsregnskapet er fastsatt av kompetent organ.*

Brønnøysundregistrene, 13.08.2023



### Resultatregnskap

Beløp i: NOK	Note	2021	2020
<b>RESULTATREGNSKAP</b>			
<b>Inntekter</b>			
Salgsinntekt		152 375 223	185 721 957
Annen driftsinntekt			3 089 396
<b>Sum inntekter</b>		<b>152 375 223</b>	<b>188 811 353</b>
<b>Kostnader</b>			
Endring i beholdning av varer under tilvirkning og ferdig tilvirkede varer		-117 801	-1 042 408
Varekostnad		78 247 377	124 719 490
Lønnskostnad	3	39 743 746	40 395 244
Avskrivninger	4	604 321	674 688
Annen driftskostnad	3	24 600 533	26 323 347
<b>Sum kostnader</b>		<b>143 078 176</b>	<b>191 070 361</b>
<b>Driftsresultat</b>		<b>9 297 047</b>	<b>-2 259 008</b>
<b>Finansinntekter og finanskostnader</b>			
Annen renteinntekt		10 039	23 431
Annen finansinntekt		1 327 478	5 452 661
<b>Sum finansinntekter</b>		<b>1 337 516</b>	<b>5 476 092</b>
Annen rentekostnad		245 709	244 069
Annen finanskostnad		938 231	1 920 441
<b>Sum finanskostnader</b>		<b>1 183 940</b>	<b>2 164 510</b>
<b>Netto finans</b>		<b>153 576</b>	<b>3 311 582</b>
<b>Ordinært resultat før skattekostnad</b>		<b>9 450 623</b>	<b>1 052 574</b>
Skattekostnad på ordinært resultat	5	2 088 930	200 014
<b>Ordinært resultat etter skattekostnad</b>		<b>7 361 693</b>	<b>852 560</b>
<b>Årsresultat</b>	6	<b>7 361 693</b>	<b>852 560</b>
<b>Årsresultat etter minoritetsinteresser</b>		<b>7 361 693</b>	<b>852 560</b>



## Resultatregnskap

<b>Beløp i: NOK</b>	<b>Note</b>	<b>2021</b>	<b>2020</b>
<b>Totalresultat</b>		<b>7 361 693</b>	<b>852 560</b>
<b>Overføringer og disponeringer</b>			
Avsatt til annen egenkapital		7 361 693	852 560
<b>Sum overføringer og disponeringer</b>		<b>7 361 693</b>	<b>852 560</b>



## Balanse

Beløp i: NOK	Note	2021	2020
<b>BALANSE - EIENDELER</b>			
<b>Anleggsmidler</b>			
<b>Immaterielle eiendeler</b>			
Utsatt skattefordel	5	1 366 154	1 122 496
<b>Sum immaterielle eiendeler</b>		<b>1 366 154</b>	<b>1 122 496</b>
<b>Varige driftsmidler</b>			
Tomter, bygninger og annen fast eiendom		102 541	
Maskiner og anlegg		2 000 582	2 380 239
Driftsløsøre, inventar, verktøy, kontormaskiner o.l.		824 325	1 048 127
<b>Sum varige driftsmidler</b>	4, 7	<b>2 927 448</b>	<b>3 428 366</b>
<b>Finansielle anleggsmidler</b>			
Investering i datterselskap	8	1 352 500	1 352 500
Investering i annet foretak i samme konsern	8		
Investeringer i tilknyttet selskap	8		
<b>Sum finansielle anleggsmidler</b>		<b>1 352 500</b>	<b>1 352 500</b>
<b>Sum anleggsmidler</b>		<b>5 646 102</b>	<b>5 903 362</b>
<b>Omløpsmidler</b>			
<b>Varer</b>			
<b>Sum varer</b>	7, 9	<b>102 604 338</b>	<b>113 211 835</b>
<b>Fordringer</b>			
Kundefordringer	7, 10	20 816 723	21 693 890
Andre kortsiktige fordringer	10	994 243	3 694 356
<b>Sum fordringer</b>		<b>21 810 966</b>	<b>25 388 246</b>
<b>Bankinnskudd, kontanter og lignende</b>			
Bankinnskudd, kontanter o.l.	11	10 957 069	3 229 039
<b>Sum bankinnskudd, kontanter og lignende</b>		<b>10 957 069</b>	<b>3 229 039</b>
<b>Sum omløpsmidler</b>		<b>135 372 373</b>	<b>141 829 120</b>
<b>SUM EIENDELER</b>		<b>141 018 475</b>	<b>147 732 482</b>



## Balanse

Beløp i: NOK	Note	2021	2020
<b>BALANSE - EGENKAPITAL OG GJELD</b>			
<b>Egenkapital</b>			
<b>Innskutt egenkapital</b>			
Selskapskapital (300 aksjer á kr 1 000 )	12	300 000	300 000
Annen innskutt egenkapital		8 209 912	8 209 912
<b>Sum innskutt egenkapital</b>		<b>8 509 912</b>	<b>8 509 912</b>
<b>Opptjent egenkapital</b>			
Annen egenkapital		38 297 425	30 935 732
<b>Sum opptjent egenkapital</b>		<b>38 297 425</b>	<b>30 935 732</b>
<b>Sum egenkapital</b>	6	<b>46 807 337</b>	<b>39 445 644</b>
<b>Gjeld</b>			
<b>Langsiktig gjeld</b>			
Utsatt skatt	5		
<b>Annen langsiktig gjeld</b>			
Gjeld til kredittinstitusjoner	7		
Øvrig langsiktig gjeld	10		
<b>Sum langsiktig gjeld</b>		<b>0</b>	<b>0</b>
<b>Kortsiktig gjeld</b>			
Gjeld til kredittinstitusjoner	7	1 208 603	22 164 470
Leverandørgjeld	10	12 390 032	19 768 619
Betalbar skatt	5	2 332 588	97 928
Skyldige offentlige avgifter		1 089 141	1 672 391
Annen kortsiktig gjeld	10	77 190 773	64 583 430
<b>Sum kortsiktig gjeld</b>		<b>94 211 138</b>	<b>108 286 838</b>
<b>Sum gjeld</b>		<b>94 211 138</b>	<b>108 286 838</b>
<b>SUM EGENKAPITAL OG GJELD</b>		<b>141 018 475</b>	<b>147 732 482</b>



# Deloitte.

Deloitte AS  
Sundgaten 119  
Postboks 528  
NO-5501 Haugesund  
Norway

Tel: +47 52 70 25 40  
www.deloitte.no

Til generalforsamlingen i Karmøy Winch AS

UAVHENGIG REVISORS BERETNING

## Konklusjon

Vi har revidert Karmøy Winch AS' årsregnskap som består av balanse per 31. desember 2021, resultatregnskap og kontantstrømpoppstilling for regnskapsåret avsluttet per denne datoen og noter til årsregnskapet, herunder et sammendrag av viktige regnskapsprinsipper.

Etter vår mening

- oppfyller årsregnskapet gjeldende lovkrav, og
- gir årsregnskapet et rettviseende bilde av selskapets finansielle stilling per 31. desember 2021, og av dets resultater og kontantstrømmer for regnskapsåret avsluttet per denne datoen i samsvar med regnskapslovens regler og god regnskapsskikk i Norge.

## Grunnlag for konklusjonen

Vi har gjennomført revisjonen i samsvar med de internasjonale revisjonsstandardene International Standards on Auditing (ISA-ene). Våre oppgaver og plikter i henhold til disse standardene er beskrevet nedenfor under *Revisors oppgaver og plikter ved revisjonen av årsregnskapet*. Vi er uavhengige av selskapet slik det kreves i lov, forskrift og International Code of Ethics for Professional Accountants utstedt av the International Ethics Standards Board for Accountants (IESBA-reglene), og vi har overholdt våre øvrige etiske forpliktelser i samsvar med disse kravene. Innhentet revisjonsbevis er etter vår vurdering tilstrekkelig og hensiktsmessig som grunnlag for vår konklusjon.

## Øvrig informasjon

Styret og daglig leder (ledelsen) er ansvarlige for informasjonen i årsberetningen. Øvrig informasjon omfatter informasjon i årsrapporten bortsett fra årsregnskapet og den tilhørende revisjonsberetningen. Vår konklusjon om årsregnskapet ovenfor dekker ikke informasjonen i årsberetningen.

I forbindelse med revisjonen av årsregnskapet er det vår oppgave å lese årsberetningen. Formålet er å vurdere hvorvidt det foreligger vesentlig inkonsistens mellom årsberetningen og årsregnskapet og den kunnskap vi har opparbeidet oss under revisjonen av årsregnskapet, eller hvorvidt informasjon i årsberetningen ellers fremstår som vesentlig feil. Vi har plikt til å rapportere dersom årsberetningen fremstår som vesentlig feil. Vi har ingenting å rapportere i så henseende.

Basert på kunnskapen vi har opparbeidet oss i revisjonen, mener vi at årsberetningen

- er konsistent med årsregnskapet og
- inneholder de opplysninger som skal gis i henhold til gjeldende lovkrav.

## Ledelsens ansvar for årsregnskapet

Ledelsen er ansvarlig for å utarbeide årsregnskapet og for at det gir et rettviseende bilde i samsvar med regnskapslovens regler og god regnskapsskikk i Norge. Ledelsen er også ansvarlig for slik internkontroll som den finner nødvendig for å kunne utarbeide et årsregnskap som ikke inneholder vesentlig feilinformasjon, verken som følge av misligheter eller utilsiktede feil.

Deloitte refers to one or more of Deloitte Touche Tohmatsu Limited ("DTL"), its global network of member firms, and their related entities (collectively, the "Deloitte organization"). DTL (also referred to as "Deloitte Global") and each of its member firms and related entities are legally separate and independent entities, which cannot obligate or bind each other in respect of third parties. DTL and each DTL member firm and related entity is liable only for its own acts and omissions, and not those of each other. DTL does not provide services to clients. Please see www.deloitte.no to learn more.

Registrert i Foretaksregisteret Medlemmer av Den norske Revisorforening  
Organisasjonsnummer: 980 211 282

© Deloitte AS



## Deloitte.

side 2  
Uavhengig revisors beretning -  
Karmøy Winch AS

Ved utarbeidelsen av årsregnskapet må ledelsen ta standpunkt til selskapets evne til fortsatt drift og opplyse om forhold av betydning for fortsatt drift. Forutsetningen om fortsatt drift skal legges til grunn for årsregnskapet så lenge det ikke er sannsynlig at virksomheten vil bli avvirket.

### *Revisors oppgaver og plikter ved revisjonen av årsregnskapet*

Vårt mål er å oppnå betryggende sikkerhet for at årsregnskapet som helhet ikke inneholder vesentlig feilinformasjon, verken som følge av misligheter eller utilsiktede feil, og å avgi en revisjonsberetning som inneholder vår konklusjon. Betryggende sikkerhet er en høy grad av sikkerhet, men ingen garanti for at en revisjon utført i samsvar med ISA-ene, alltid vil avdekke vesentlig feilinformasjon som eksisterer. Feilinformasjon kan oppstå som følge av misligheter eller utilsiktede feil. Feilinformasjon blir vurdert som vesentlig dersom den enkeltvis eller samlet med rimelighet kan forventes å påvirke økonomiske beslutninger som brukerne foretar basert på årsregnskapet.

Som del av en revisjon i samsvar med ISA-ene, utøver vi profesjonelt skjønn og utviser profesjonell skepsis gjennom hele revisjonen. I tillegg:

- identifiserer og vurderer vi risikoen for vesentlig feilinformasjon i regnskapet, enten det skyldes misligheter eller utilsiktede feil. Vi utformer og gjennomfører revisjonshandlinger for å håndtere slike risikoer, og innhenter revisjonsbevis som er tilstrekkelig og hensiktsmessig som grunnlag for vår konklusjon. Risikoen for at vesentlig feilinformasjon som følge av misligheter ikke blir avdekket, er høyere enn for feilinformasjon som skyldes utilsiktede feil, siden misligheter kan innebære samarbeid, forfalskning, bevisste utelatelser, uriktige fremstillinger eller overstyring av internkontroll.
- opparbeider vi oss en forståelse av den interne kontroll som er relevant for revisjonen, for å utforme revisjonshandlinger som er hensiktsmessige etter omstendighetene, men ikke for å gi uttrykk for en mening om effektiviteten av selskapets interne kontroll.
- evaluerer vi om de anvendte regnskapsprinsippene er hensiktsmessige og om regnskapsestimaterne og tilhørende noteopplysninger utarbeidet av ledelsen er rimelige.
- konkluderer vi på hensiktsmessigheten av ledelsens bruk av fortsatt drift-forutsetningen ved avleggelsen av årsregnskapet, basert på innhentede revisjonsbevis, og hvorvidt det foreligger vesentlig usikkerhet knyttet til hendelser eller forhold som kan skape tvil av betydning om selskapets evne til fortsatt drift. Dersom vi konkluderer med at det eksisterer vesentlig usikkerhet, kreves det at vi i revisjonsberetningen henleder oppmerksomheten på tilleggsopplysningene i årsregnskapet, eller, dersom slike tilleggsopplysninger ikke er tilstrekkelige, at vi modifiserer vår konklusjon. Våre konklusjoner er basert på revisjonsbevis innhentet inntil datoen for revisjonsberetningen. Etterfølgende hendelser eller forhold kan imidlertid medføre at selskapet ikke fortsetter driften.
- evaluerer vi den samlede presentasjonen, strukturen og innholdet i årsregnskapet, inkludert tilleggsopplysningene, og hvorvidt årsregnskapet gir uttrykk for de underliggende transaksjonene og hendelsene på en måte som gir et rettviseende bilde.

Vi kommuniserer med styret blant annet om det planlagte omfanget av revisjonen og til hvilken tid revisjonsarbeidet skal utføres. Vi utveksler også informasjon om forhold av betydning som vi har avdekket i løpet av revisjonen, herunder om eventuelle svakheter av betydning i den interne kontrollen.

Haugesund, 31. juli 2022  
Deloitte AS

**Knut Terje Fagerland**  
statsautorisert revisor  
(sign)



## Styrets Årsberetning 2021

### Karmøy Winch AS

Org.nr 981151135

#### Virksomhetens områder

Karmøy Winch AS driver mekanisk verksted med produksjon av vinsjer, og annet utstyr til fiskeribransjen, offshorenæringen m.v. og drives på Bygnes ved Kopervik i Karmøy Kommune. Selskapet har et datterselskap Karmøy Winch Shanghai.

#### Fortsatt drift

Årsregnskapet for 2021 er satt opp under forutsetning om fortsatt drift og styret bekrefter at denne forutsetningen er til stede.

#### Personale, Helse Miljø og Sikkerhet.

Bedriften hadde ved utgangen av 2021 48 ansatte, derav 3 kvinner . Samarbeidet mellom ledelse og de ansatte er konstruktivt. Arbeidsforholdene i selskapet betraktes som gode.

I henhold til lover og forskrifter fører bedriften oversikt over sykefraværet blant selskapets ansatte og jobber aktivt for å redusere dette.. Sykefraværet var 5,1% 2021, Covid-19 pandemien og nasjonale smittevern føringer har påvirket sykefraværet i 2021.

Det er ikke rapportert skader som medførte fravær i 2021. Det har vært gjennomført behandling av sakene i samsvar med retningslinjene og det jobbes for å forebygge og hindre at skader inntreffer.

Bedriften arbeider kontinuerlig for å bedre arbeidsmiljøet i virksomheten . Det gjennomføres arbeidshelseundersøkelser i samarbeid med bedriftshelsetjenesten.

Bedriften har ikke noe utslipp eller miljøpåvirkninger som medfører betydelig påvirkning av det ytre miljø. Utslipp og avfall er innenfor de krav myndighetene stiller i forhold til konsesjoner og lover. Avfall blir avhendet på forskriftsmessig måte. Miljøaspekter tas med ved utvikling av nye produkter.

#### Likestilling

Selskapet fremmer likestilling mellom kjønn. Selskapet har fokus på å hindre diskriminering som følge av nedsatt funksjonsevne, etnisitet, nasjonal opprinnelse, hudfarge, religion eller livssyn. Selskapets intensjon er å fremme Diskriminerings-lovens formål innen vår virksomhet. Aktivitetene omfatter blant annet likebehandling i rekruttering, lønns- og arbeidsforhold, utviklingsmuligheter og beskyttelse ved rutiner for intern varsling.

#### Drifts og finansiell risiko

Bedriften arbeider på to hovedmarkeder, fiskeri og offshore, herunder produksjon av utstyr til havgående fiskebåter og utstyr til offshore forsyningsfartøy. Ofte er slikt utstyr spesial utviklet tilpasset formålet med derav følgende risiko. Selskapet ser det som viktig å arbeide på både fiskeri og offshore markedet dette grunnet stadig endrede behov for våre produkter i disse to markedene. Salget av produkter til fiskerimarkedet er tilfredsstillende . Salget innen offshore support markedet



er vil bedre seg med økt aktivitet innen oljeleting og utbygging av offshore vind. Virksomheten påvirkes av aktivitetsnivået innen alle disse markedene.

For øvrig er virksomheten eksponert for endringer i valutakurser. Endringer i den norske økonomien samt valuta endringer, rente endringer, internasjonale råvare priser for eksempel stålpriser, vil kunne få negative konsekvenser. Videre er en avhengig og eksponert for leveransekedene både i bedriftens produksjonsprosess og hos underleverandører.

Risiko for at kunder ikke har økonomisk evne til å oppfylle sine forpliktelser anses som moderat. Historisk sett har det vært lite tap på fordringer. Selskapet benytter ulike virkemidler for å redusere risiko. Det er ikke tegnet noe styreansvars forsikringer.

#### **Fremtidsutsikter.**

Selskapet ser lysere utsikter fremover, men det er fortsatt krevende konkurranse i markedet. Selskapet jobber aktivt med tiltak for å bedre driften.

Selskapet har en god posisjon og godt omdømme innfor for flere segmenter og selskapet tilbyr gode tilpassete løsninger for kunder. Som en del av dette jobber selskapet aktivt med forsknings og utviklings aktivitet for produkter, tjenester og produksjonsprosesser.

#### **Resultat disponering**


Selskapet mener at årsregnskapet gir et rettviseende bilde av Karmøy Winch AS sine eiendeler og gjeld, finansielle stilling og resultat.


Omsetning for selskapet i 2021 var kr 152.375.223,-  
Selskapets årsresultat ble kr 7.361.693,-

Disponering av årets resultat gjøres ved overføring til annen aksjekapital

Bygnes. 28.06.2022

  
Helge Hystad

  
Magne Hystad

  
Geir Hystad



# Årsregnskap 2021 Karmøy Winch AS

Resultatregnskap  
Balanse  
Kontantstrømoppstilling  
Noter

Org.nr.: 981 151 135



## Karmøy Winch AS

### Resultatregnskap

NOTE	DRIFTSINNEKTER OG DRIFTSKOSTNADER	2021	2020
	Salgsinntekt	152 375 223	185 721 957
	Annen driftsinntekt	0	3 089 396
	<b>Sum driftsinntekter</b>	<b>152 375 223</b>	<b>188 811 353</b>
	Endring i beholdning av varer	-117 801	-1 042 408
	Varekostnad	78 247 377	124 719 490
3	Lønnskostnad	39 743 746	40 395 244
4	Avskrivninger	604 321	674 688
3	Annen driftskostnad	24 600 533	26 323 347
	<b>Sum driftskostnader</b>	<b>143 078 176</b>	<b>191 070 361</b>
	<b>Driftsresultat</b>	<b>9 297 047</b>	<b>-2 259 008</b>
	<b>FINANSINNEKTER OG FINANSKOSTNADER</b>		
	Annen renteinntekt	10 039	23 431
	Annen finansinntekt	1 327 478	5 452 661
	Annen rentekostnad	-245 709	-244 069
	Annen finanskostnad	-938 231	-1 920 441
	<b>Netto finansresultat</b>	<b>153 576</b>	<b>3 311 582</b>
	<b>Ordinært resultat før skattekostnad</b>	<b>9 450 623</b>	<b>1 052 574</b>
5	Skattekostnad på ordinært resultat	-2 088 930	-200 014
6	<b>ÅRSRESULTAT</b>	<b>7 361 693</b>	<b>852 560</b>
	<b>OVERFØRINGER</b>		
	Avsatt til annen egenkapital	7 361 693	852 560
	<b>Sum overføringer</b>	<b>7 361 693</b>	<b>852 560</b>



## Karmøy Winch AS

Balanse pr. 31. desember

NOTE	EIENDELER	2021	2020
	<b>Anleggsmidler</b>		
5	Utsatt skattefordel	1 366 154	1 122 496
	<b>Sum immaterielle eiendeler</b>	<b>1 366 154</b>	<b>1 122 496</b>
	<b>Varige driftsmidler</b>		
	Tomter, bygninger og annen fast eiendom	102 541	0
	Maskiner og anlegg	2 000 582	2 380 239
	Driftsløsøre, inventar, verktøy, kontormaskiner o.l.	824 325	1 048 127
4, 7	<b>Sum varige driftsmidler</b>	<b>2 927 448</b>	<b>3 428 366</b>
	<b>Finansielle anleggsmidler</b>		
8	Investeringer i datterselskap	1 352 500	1 352 500
	<b>Sum finansielle anleggsmidler</b>	<b>1 352 500</b>	<b>1 352 500</b>
	<b>Sum anleggsmidler</b>	<b>5 646 102</b>	<b>5 903 362</b>
	<b>Omløpsmidler</b>		
7, 9	<b>Varer</b>	<b>102 604 338</b>	<b>113 211 835</b>
	<b>Fordringer</b>		
7, 10	Kundefordringer	20 816 723	21 693 890
10	Andre kortsiktige fordringer	994 243	3 694 356
	<b>Sum fordringer</b>	<b>21 810 966</b>	<b>25 388 246</b>
11	Bankinnskudd, kontanter o.l.	10 957 069	3 229 039
	<b>Sum omløpsmidler</b>	<b>135 372 373</b>	<b>141 829 120</b>
	<b>SUM EIENDELER</b>	<b>141 018 475</b>	<b>147 732 482</b>




**Karmøy Winch AS**


Balanse pr. 31. desember

NOTE	EGENKAPITAL OG GJELD	2021	2020
	<b>Egenkapital</b>		
	<b>Innskutt egenkapital</b>		
12	Selskapskapital (300 aksjer á kr 1 000 )	300 000	300 000
	Annen innskutt egenkapital	8 209 912	8 209 912
	<b>Sum innskutt egenkapital</b>	<b>8 509 912</b>	<b>8 509 912</b>
	<b>Opptjent egenkapital</b>		
	Annen egenkapital	38 297 425	30 935 732
	<b>Sum opptjent egenkapital</b>	<b>38 297 425</b>	<b>30 935 732</b>
6	<b>Sum egenkapital</b>	<b>46 807 337</b>	<b>39 445 644</b>
	<b>Gjeld</b>		
	<b>Avsetning for forpliktelser</b>		
	<b>Annen langsiktig gjeld</b>		
	<b>Kortsiktig gjeld</b>		
7	Gjeld til kredittinstitusjoner	1 208 603	22 164 470
10	Leverandørgjeld	12 390 032	19 768 619
5	Betalbar skatt	2 332 588	97 928
	Skyldige offentlige avgifter	1 089 141	1 672 391
10	Annen kortsiktig gjeld	77 190 773	64 583 430
	<b>Sum kortsiktig gjeld</b>	<b>94 211 138</b>	<b>108 286 838</b>
	<b>Sum gjeld</b>	<b>94 211 138</b>	<b>108 286 838</b>
	<b>SUM EGENKAPITAL OG GJELD</b>	<b>141 018 475</b>	<b>147 732 482</b>

Karmøy, den

  
Geir Hystad  
Styrets leder/daglig leder

  
Helge Hystad  
Styremedlem

  
Magne Hystad  
Styremedlem



## Karmøy Winch AS

Noter til regnskapet 2021

### Note 1 Regnskapsprinsipper

Årsregnskapet er utarbeidet i samsvar med regnskapslovens bestemmelser og god regnskapsskikk

#### Underkonsern

Unntaksregelen i regnskapsloven § 3-7 vedrørende utarbeidelse av eget konsernregnskap er benyttet. Selskapet har ikke utarbeidet eget konsernregnskap da selskapet er et datterselskap av Karm Industri Holding AS.

#### Inntekter

Inntekt regnskapsføres når den er opptjent, altså når både risiko og kontroll i hovedsak er overført til kunden. Dette vil normalt være tilfellet når varen er levert til kunden. Inntektene regnskapsføres med verdien av vederlaget på transaksjonstidspunktet.

#### Anleggskontrakter

Anleggskontrakter vurderes etter løpende avregnings metode - dvs inntektsføring skjer i takt med fremdriften. Ved periodisering beregnes fullføringsgraden som påløpte kostnader i prosent av estimert totalkostnad. For prosjekter som forventes å gi tap gjøres det en avsetning for nettokostnaden ved gjenværende kontraktsfestet produksjon.

#### Kostnader

Kostnader regnskapsføres som hovedregel i samme periode som tilhørende inntekt. I de tilfeller det ikke er en klar sammenheng mellom utgifter og inntekter fastsettes fordelingen etter skjønnsmessige kriterier. Øvrige unntak fra sammenstillingsprinsippet er angitt der det er aktuelt.

#### Skatter

Skattekostnaden sammenstilles med regnskapsmessig resultat før skatt. Skatt knyttet til egenkapitaltransaksjoner, for eksempel konsernbidrag, føres mot egenkapitalen.

Skattekostnaden består av betalbar skatt (skatt på årets direkte skattepliktige inntekt) og endring i netto utsatt skatt. Skattekostnaden fordeles på ordinært resultat og virkning av prinsippendring og korrigering av feil i henhold til skattegrunnlaget. Utsatt skatt og utsatt skattefordel er presentert netto i balansen..

#### Hovedregel for vurdering og klassifisering av eiendeler og gjeld

Eiendeler bestemt til varig eie eller bruk er klassifisert som anleggsmidler. Andre eiendeler er klassifisert som omløpsmidler. Fordringer som skal tilbakebetales innen et år er klassifisert som omløpsmidler. Ved klassifisering av kortsiktig og langsiktig gjeld er tilsvarende kriterier lagt til grunn.

Omløpsmidler vurderes til laveste av anskaffelseskost og virkelig verdi.

Anleggsmidler vurderes til anskaffelseskost, men nedskrives til gjenvinnbart beløp dersom dette er lavere enn bokført verdi, og verdifallet forventes ikke å være forbigående. Anleggsmidler med begrenset økonomisk levetid avskrives planmessig.

#### Varer

Varer er vurdert til det laveste av anskaffelseskost og netto salgsverdi. For råvarer og varer i arbeid beregnes netto salgsverdi til salgsverdien av ferdig tilvirkede varer redusert for gjenværende tilvirkningskostnader og salgskostnader. Egenproduserte varer er verdsatt til laveste av full tilvirkningskost og virkelig verdi.

#### Aksjer og andeler i tilknyttet selskap og datterselskap

Investeringer i datterselskaper vurderes etter kostmetoden. Investeringene blir nedskrevet til virkelig verdi dersom verdifallet ikke er forbigående og det må anses nødvendig etter god regnskapsskikk. Mottatt utbytte og konsernbidrag fra datterselskapene er inntektsført som annen finansinntekt. Tilsvarende gjelder for investeringer i tilknyttede selskaper



## Karmøy Winch AS

Noter til regnskapet 2021

### **Fordringer**

Kundefordringer og andre fordringer er oppført til pålydende etter fradrag for avsetning til forventet tap. Avsetning til tap gjøres på grunnlag av en individuell vurdering av de enkelte fordringer.

### **Bankinnskudd, kontanter og lignende**

Bankinnskudd, kontanter ol. inkluderer kontanter, bankinnskudd og andre betalingsmidler med forfallsdato som er kortere enn tre måneder fra anskaffelse.

### **Valuta**

Pengeposter i utenlandsk valuta omregnes til balansedagens kurs. Valutateminkontrakter er balanseført til virkelig verdi på balansedagen.

### **Pensjoner**

Selskapet har ytelsesplaner. Forpliktelser knyttet til pensjoner over drift (direkte pensjoner) balanseføres. Forpliktelser eller pensjonsmidler knyttet til kollektiv forsikret pensjonsordning balanseføres ikke.

## **Note 2 Transaksjoner med nærstående parter**

*Administrative tjenester, blir fakturert fra Karmøy Winch til følgende selskap hvor aksjonærene har bestemmende innflytelse:*  
MHG Equipment AS, Karm Industri Holding AS og Karmøy Hire AS.

*Karmøy Winch AS leier bygninger, uteareal og immaterielle rettigheter ihht avtaler av følgende selskaper hvor aksjonærene har bestemmende innflytelse:*  
Karm Industri Holding AS



## Karmøy Winch AS

Noter til regnskapet 2021

### Note 3 Lønnskostnader og ytelser, godtgjørelser til daglig leder, styret og revisor

<b>Lønnskostnader</b>	<b>2021</b>	<b>2020</b>
Lønninger	32 808 392	33 422 937
Arbeidsgiveravgift	4 866 969	4 677 952
Pensjonskostnader	506 986	466 560
Andre ytelser	1 561 399	1 827 795
<b>Sum</b>	<b>39 743 746</b>	<b>40 395 244</b>

Selskapet har i 2021 sysselsatt 48 årsverk.

#### Pensjonsforpliktelser

Selskapet er pliktig til å ha tjenstepensjonsordning etter lov om obligatorisk tjenstepensjon. Selskapets pensjonsordninger tilfredsstiller kravene i denne lov.

<b>Ytelser til ledende personer</b>	<b>Daglig leder</b>	<b>Styret</b>
Lønn og annen godtgjørelse	952 080	1 904 181
Annen godtgjørelse	3 239	6 478
<b>Sum</b>	<b>955 319</b>	<b>1 910 659</b>

#### Revisor

Kostnadsført revisjonshonorar for 2021 utgjør kr 158 088 eks. mva  
I tillegg kommer honorar for andre tjenester med kr 23 112 eks. mva

### Note 4 Anleggsmidler

	<b>Driftsløsøre, inventar ol.</b>	<b>Anlegg under utførelse</b>	<b>Transportmidl er</b>	<b>Sum</b>
Anskaffelseskost pr. 01.01.21	17 764 470	336 958	4 010 817	22 112 245
+ Tilgang kjøpte driftsmidler	103 403			103 403
<b>= Anskaffelseskost 31.12.21</b>	<b>17 867 872</b>	<b>336 958</b>	<b>4 010 817</b>	<b>22 215 648</b>
Akkumulerte avskrivninger 31.12.21	15 801 216		3 486 984	19 288 200
<b>= Bokført verdi 31.12.21</b>	<b>2 066 657</b>	<b>336 958</b>	<b>523 833</b>	<b>2 927 448</b>
Årets ordinære avskrivninger	467 964		136 357	604 321
Økonomisk levetid	10-20 år		10 år	
Avskrivningsplan	lineær		lineær	



**Karmøy Winch AS**

Noter til regnskapet 2021

**Note 5 Skatt**

<b>Årets skattekostnad</b>	<b>2021</b>	<b>2020</b>
Resultatført skatt på ordinært resultat:		
Betalbar skatt	2 332 588	251 258
Endring i utsatt skattefordel	-243 658	-51 244
<b>Skattekostnad ordinært resultat</b>	<b>2 088 930</b>	<b>200 014</b>
Skattepliktig inntekt:		
Ordinært resultat før skatt	9 450 623	1 052 574
Permanente forskjeller	44 510	-143 418
Endring i midlertidige forskjeller	1 107 538	240 481
Anvendelse av fremførbart underskudd	0	-7 556
<b>Skattepliktig inntekt</b>	<b>10 602 671</b>	<b>1 142 081</b>
Betalbar skatt i balansen:		
Betalbar skatt på årets resultat	2 332 588	97 928
<b>Sum betalbar skatt i balansen</b>	<b>2 332 588</b>	<b>97 928</b>
Beregning av effektiv skattesats		
Resultat før skatt	9 450 623	1 052 574
Beregnet skatt av resultat før skatt	2 079 137	231 566
Skatteeffekt av permanente forskjeller	9 792	-31 552
<b>Sum</b>	<b>2 088 929</b>	<b>200 014</b>
Effektiv skattesats	22,1 %	19,0 %

Skatteeffekten av midlertidige forskjeller som har gitt opphav til utsatt skatt og utsatte skattefordeler, spesifisert på typer av midlertidige forskjeller

	<b>2021</b>	<b>2020</b>	<b>Endring</b>
Varige driftsmidler	923 246	1 081 698	158 452
Varebeholdning	-4 474 302	-4 396 756	77 545
Fordringer	-2 658 736	-1 787 196	871 540
<b>Sum</b>	<b>-6 209 792</b>	<b>-5 102 254</b>	<b>1 107 538</b>
<b>Grunnlag for utsatt skattefordel</b>	<b>-6 209 792</b>	<b>-5 102 254</b>	<b>1 107 538</b>
<b>Utsatt skattefordel (22 %)</b>	<b>-1 366 154</b>	<b>-1 122 496</b>	<b>243 658</b>

**Note 6 Egenkapital**

	<b>Aksjekapital</b>	<b>Overkurs</b>	<b>Annen innskutt egenkapital</b>	<b>Annen egenkapital</b>	<b>Sum egenkapital</b>
Pr. 31.12.2020	300 000	0	8 209 912	30 935 732	39 445 644
Endringer ført mot EK				0	0
<b>Pr 01.01.2021</b>	<b>300 000</b>	<b>0</b>	<b>8 209 912</b>	<b>30 935 732</b>	<b>39 445 644</b>
Årets resultat				7 361 693	7 361 693
<b>Pr 31.12.2021</b>	<b>300 000</b>	<b>0</b>	<b>8 209 912</b>	<b>38 297 425</b>	<b>46 807 337</b>

Karmøy Winch AS

Side 8



## Karmøy Winch AS

Noter til regnskapet 2021

### Note 7 Pantstillelser og garantier

	2021	2020
<b>Pantsikret gjeld, pantstillelser og garantier</b>		
Kortsiktig gjeld til kredittinstitusjoner	1 208 603	22 164 470
<b>Sum</b>	<b>1 208 603</b>	<b>22 164 470</b>
<b>Bokført verdi av pantsikrede eiendeler</b>		
Fordringer		3 038 527
Varelager	102 604 338	113 211 835
Fordringer	21 810 966	25 388 246
<b>Sum</b>	<b>124 415 304</b>	<b>141 638 608</b>
<b>Garantiforpliktelser</b>		
Bankgarantier	660 749	4 636 534

### Note 8 Datterselskap, TS og FKV

	Kontor- kommune	Eier- andel	Stemme- andel	Balanseført verdi
<b>DS/FKV/TS</b>				
Karmøy Winch Shanghai Trading .Co L	Shanghai	100,0%	100,0%	1 352 500
<b>Sum</b>				<b>1 352 500</b>

### Note 9 Varer

	2021	2020
Råvarer	34 642 110	38 603 763
Halvfabrikata	45 355 929	40 512 137
Varer under tilvirkning	56 512 577	49 294 768
Opptjent forskudd og delleveranser	-38 446 546	-19 621 300
Egnetilvirkede ferdigvarer	4 540 268	4 422 467
<b>Sum</b>	<b>102 604 338</b>	<b>113 211 835</b>



## Karmøy Winch AS

Noter til regnskapet 2021

### Note 10 Mellomværende med selskap i samme konsern mv.

	Kundefordringer		Andre kortsiktige fordringer	
	2021	2020	2021	2020
Foretak i samme konsern	95 011	3 129 790	6 582 780	0
<b>Sum</b>	<b>95 011</b>	<b>3 129 790</b>	<b>6 582 780</b>	<b>0</b>

	Leverandørgjeld		Annen kortsiktig gjeld	
	2021	2020	2021	2020
Foretak i samme konsern	625 000	0	50 882 830	44 814 955
<b>Sum</b>	<b>625 000</b>	<b>0</b>	<b>50 882 830</b>	<b>44 814 955</b>

### Note 11 Bankinnskudd

Innestående midler på skattetrekkskonto (bundne midler) er på kr. 2 229 152.

### Note 12 Aksjonærer

Aksjekapitalen i Karmøy Winch AS pr. 31.12 består av:

	Antall	Pålydende	Bokført
Ordinære aksjer	300	1 000,0	300 000
<b>Sum</b>	<b>300</b>		<b>300 000</b>

#### Eierstruktur

Aksjonærer i % pr. 31.12:

	Ordinære	Eierandel	Stemmeandel
Karm Industri Holding AS	300	100,0	100,0

Aksjer og opsjoner eiet av medlemmer i styret og daglig leder:

Navn	Verv	Ordinære
Geir Hystad	Styrets leder/daglig leder	100
Magne Hystad	Styremedlem	100
Helge Hystad	Styremedlem	100
<b>Totalt antall aksjer</b>		<b>300</b>

Selskapet er morselskap i underkonsern og er derfor unntatt konsernregnskapsplikt, jf.Regnskapsloven § 3-7. Konsernregnskap utarbeides for morselskap, Karm Industri Holding AS, og er tilgjengelig på selskapets hovedkontor i Kopervik.



## Karmøy Winch AS

### Kontantstrømsoppstilling

	<u>2021</u>	<u>2020</u>
<b>KONTANTSTRØMMER FRA OPERASJONELLE AKTIVITETER:</b>		
Ordinært resultat før skattekostnad	9 450 623	1 052 574
Periodens betalte skatt	-97 928	0
Støtte skattefunn	0	-153 330
Ordinære avskrivninger	604 321	674 688
Endring i varer	10 607 497	-3 058 642
Endring i kundefordringer	877 167	864 914
Endring i leverandørgjeld	-7 378 587	-1 198 880
Endring i andre omløpsmidler og andre gjeldsposter	14 724 206	-21 123 037
<b>Netto kontantstrømmer fra operasjonelle aktiviteter</b>	<u><b>28 787 299</b></u>	<u><b>-22 941 713</b></u>
<b>KONTANTSTRØMMER FRA INVESTERINGSAKTIVITETER:</b>		
Innbetalinger ved salg av varige driftsmidler		
Netto utbetalinger ved kjøp av varige driftsmidler	-103 403	-34 100
<b>Netto kontantstrøm fra investeringsaktiviteter</b>	<u><b>-103 403</b></u>	<u><b>-34 100</b></u>
<b>KONTANTSTRØMMER FRA FINANSIERINGSAKTIVITETER:</b>		
Netto endring i kassekreditt	-20 955 867	22 164 470
<b>Netto kontantstrøm fra finansieringsaktiviteter</b>	<u><b>-20 955 867</b></u>	<u><b>22 164 470</b></u>
Netto endring i bankinnskudd, kontanter og lignende	7 728 030	-811 343
Beholdning av bankinnskudd, kontanter og lignende pr. 01.01.	<u>3 229 039</u>	<u>4 040 382</u> <sup>x</sup>
<b>Beholdning av bankinnskudd, kontanter og lignende pr. 31.12.</b>	<u><b>10 957 069</b></u>	<u><b>3 229 039</b></u> <sup>x</sup>