



## ÅRSREGNSKAPET FOR REGNSKAPSÅRET 2022 - GENERELL INFORMASJON

### Enheten

Organisasjonsnummer: 987 487 844  
Organisasjonsform: Aksjeselskap  
Foretaksnavn: MERCURIENNE AS  
Forretningsadresse: c/o ST Ottesen  
Seimbakken 4A  
1440 DRØBAK

### Regnskapsår

Årsregnskapets periode: 01.01.2022 - 31.12.2022

### Konsern

Morselskap i konsern: Ja  
Konsernregnskap lagt ved: Nei

### Regnskapsregler

Regler for små foretak benyttet: Ja  
Benyttet ved utarbeidelsen av årsregnskapet til selskapet: Regnskapslovens alminnelige regler

### Årsregnskapet fastsatt av kompetent organ

Bekreftet av representant for selskapet: Sven T. Ottesen  
Dato for fastsettelse av årsregnskapet: 30.05.2023

### Grunnlag for avgivelse

År 2022: Årsregnskapet er elektronisk innlevert  
År 2021: Tall er hentet fra elektronisk innlevert årsregnskap fra 2022

*Det er ikke krav til at årsregnskapet m.v. som sendes til Regnskapsregisteret er undertegnet. Kontrollen på at dette er utført ligger hos revisor/enhetens øverste organ. Sikkerheten ivaretas ved at innsender har rolle/rettighet for innsending av årsregnskapet via Altinn, og ved at det bekreftes at årsregnskapet er fastsatt av kompetent organ.*

Brønnøysundregistrene, 19.06.2024



### Resultatregnskap

| Beløp i: NOK                                  | Note | 2022            | 2021            |
|---|------|-----------------|-----------------|
| <b>RESULTATREGNSKAP</b>                       |      |                 |                 |
| <b>Kostnader</b>                              |      |                 |                 |
| Lønnskostnad                                  | 1    |                 |                 |
| Annen driftskostnad                           | 1    | 162 343         | 148 690         |
| <b>Sum kostnader</b>                          |      | <b>162 343</b>  | <b>148 690</b>  |
| <b>Driftsresultat</b>                         |      | <b>-162 343</b> | <b>-148 690</b> |
| <b>Finansinntekter og finanskostnader</b>     |      |                 |                 |
| Annen renteinntekt                            |      | 5 603           | 28 072          |
| Annen finansinntekt                           |      | 85 171          | 139 955         |
| Verdiøkning markedsbaserte omløpsmidler       |      | 285             | 1 827           |
| <b>Sum finansinntekter</b>                    |      | <b>91 058</b>   | <b>169 854</b>  |
| Verdireduksjon markedsbaserte omløpsmidler    |      |                 | 8 311           |
| Annen finanskostnad                           |      | 1 788           | 13 588          |
| <b>Sum finanskostnader</b>                    |      | <b>1 788</b>    | <b>21 899</b>   |
| <b>Netto finans</b>                           |      | <b>89 270</b>   | <b>147 955</b>  |
| <b>Ordinært resultat før skattekostnad</b>    | 2    | <b>-73 072</b>  | <b>-734</b>     |
| Skattekostnad på resultat                     | 2    |                 |                 |
| <b>Ordinært resultat etter skattekostnad</b>  |      | <b>-73 072</b>  | <b>-734</b>     |
| <b>Årsresultat</b>                            |      | <b>-73 072</b>  | <b>-734</b>     |
| <b>Årsresultat etter minoritetsinteresser</b> |      | <b>-73 072</b>  | <b>-734</b>     |
| <b>Totalresultat</b>                          |      | <b>-73 072</b>  | <b>-734</b>     |
| <b>Overføringer og disponeringer</b>          |      |                 |                 |
| Overført fra annen egenkapital                |      | -73 072         | -734            |
| <b>Sum overføringer og disponeringer</b>      |      | <b>-73 072</b>  | <b>-734</b>     |



### Balanse

| Beløp i: NOK  | Note | 2022             | 2021             |
|---|------|------------------|------------------|
| <b>BALANSE - EIENDELER</b>                                  |      |                  |                  |
| <b>Anleggsmidler</b>  |      |                  |                  |
| <b>Immaterielle eiendeler</b>                               |      |                  |                  |
| Utsatt skattefordel   | 2    |                  |                  |
| <b>Finansielle anleggsmidler</b>                            |      |                  |                  |
| Investering i datterselskap                                 | 3    | 647 196          | 647 196          |
| Lån til foretak i samme konsern                             | 4    | 500 000          |                  |
| Investeringer i tilknyttet selskap                          | 3    | 2 345 000        | 2 345 000        |
| Lån til tilknyttet selskap og felles kontrollert virksomhet | 4    |                  |                  |
| Investeringer i aksjer og andeler                           | 5    | 1 168 926        | 1 168 926        |
| Obligasjoner og andre fordringer                            | 4    |                  |                  |
| <b>Sum finansielle anleggsmidler</b>                        |      | <b>4 661 122</b> | <b>4 161 122</b> |
| <b>Sum anleggsmidler</b>                                    |      | <b>4 661 122</b> | <b>4 161 122</b> |
| <b>Omløpsmidler</b>   |      |                  |                  |
| <b>Varer</b>  |      |                  |                  |
| Andre kortsiktige fordringer                                | 4    |                  |                  |
| <b>Investeringer</b>  |      |                  |                  |
| Markedsbaserte aksjer                                       | 6    | 208 079          | 571 022          |
| <b>Sum investeringer</b>                                    |      | <b>208 079</b>   | <b>571 022</b>   |
| <b>Bankinnskudd, kontanter og lignende</b>                  |      |                  |                  |
| Bankinnskudd, kontanter o.l.                                |      | 1 500 190        | 1 756 713        |
| <b>Sum bankinnskudd, kontanter og lignende</b>              |      | <b>1 500 190</b> | <b>1 756 713</b> |
| <b>Sum omløpsmidler</b>                                     |      | <b>1 708 269</b> | <b>2 327 735</b> |
| <b>SUM EIENDELER</b>  |      | <b>6 369 391</b> | <b>6 488 857</b> |

### BALANSE - EGENKAPITAL OG GJELD

#### Egenkapital



### Balanse

| Beløp i: NOK                    | Note | 2022             | 2021             |
|---------------------------------|------|------------------|------------------|
| <b>Innskutt egenkapital</b>     |      |                  |                  |
| Aksjekapital                    | 7    | 450 000          | 450 000          |
| Overkurs                        | 7    | 748              | 748              |
| Annen innskutt egenkapital      | 7    | 408 962          | 408 962          |
| <b>Sum innskutt egenkapital</b> |      | <b>859 710</b>   | <b>859 710</b>   |
| <b>Opptjent egenkapital</b>     |      |                  |                  |
| Annen egenkapital               | 7    | 5 359 395        | 5 432 468        |
| <b>Sum opptjent egenkapital</b> |      | <b>5 359 395</b> | <b>5 432 468</b> |
| <b>Sum egenkapital</b>          | 7    | <b>6 219 106</b> | <b>6 292 178</b> |
| <b>Gjeld</b>                    |      |                  |                  |
| <b>Langsiktig gjeld</b>         |      |                  |                  |
| Utsatt skatt                    | 2    |                  |                  |
| <b>Annen langsiktig gjeld</b>   |      |                  |                  |
| <b>Sum langsiktig gjeld</b>     |      | <b>0</b>         | <b>0</b>         |
| <b>Kortsiktig gjeld</b>         |      |                  |                  |
| Leverandørgjeld                 |      | 65 325           | 112 813          |
| Betalbar skatt                  | 2    |                  |                  |
| Annen kortsiktig gjeld          | 4    | 84 960           | 83 866           |
| <b>Sum kortsiktig gjeld</b>     |      | <b>150 285</b>   | <b>196 679</b>   |
| <b>Sum gjeld</b>                |      | <b>150 285</b>   | <b>196 679</b>   |
| <b>SUM EGENKAPITAL OG GJELD</b> |      | <b>6 369 391</b> | <b>6 488 857</b> |



## Brønnøysundregistrene

### ÅRSREGNSKAP FOR REGNSKAPSÅRET 2022 - GENERELL INFORMASJON

Journalnummer: 2023 468591

#### Enheten

Organisasjonsnummer: 987 487 844  
Organisasjonsform: Aksjeselskap  
Foretaksnavn: MERCURIENNE AS  
Forretningsadresse: c/o ST Ottesen  
Seimbakken 4A  
1440 DRØBAK

#### Regnskapsår

Årsregnskapets periode: 01.01.2022 - 31.12.2022

#### Konsern

Mørselskap i konsern: Ja  
Konsernregnskap lagt ved: Nei

#### Regnskapsregler

Regler for små foretak benyttet: Ja  
Benyttet ved utarbeidelsen av  
årsregnskapet til selskapet: Regnskapslovens alminnelige regler

#### Årsregnskapet fastsatt av kompetent organ

Bekreftet av representant for selskapet: Sven T. Ottesen  
Dato for fastsettelse av årsregnskapet: 30.05.2023

#### Revisjon

Årsregnskapet er utarbeidet av ekstern  
autorisert regnskapsfører: Ja

#### Grunnlag for avgivelse

År 2022: Årsregnskap er elektronisk innlevert.  
År 2021: Tall er hentet fra elektronisk innlevert årsregnskap fra 2022.

*Det er ikke krav til at årsregnskapet m.v. som sendes til Regnskapsregisteret er undertegnet. Kontrollen på at dette er utført ligger hos revisor/enhetens øverste organ. Sikkerheten ivaretas ved at innsender har rolle/rettighet for innsending av årsregnskapet via Altinn, og ved at det bekreftes at årsregnskapet er fastsatt av kompetent organ.*

Brønnøysundregistrene, 13.06.2023



Organisasjonsnr: 987 487 844  
MERCURIENNE AS

## RESULTATREGNSKAP

| Beløp i: NOK                                      | Note | 2022            | 2021            |
|---|------|-----------------|-----------------|
| <b>RESULTATREGNSKAP</b>                           |      |                 |                 |
| <b>Kostnader</b>                                  |      |                 |                 |
| Lønnskostnad                                      | 1    |                 |                 |
| Annen driftskostnad                               | 1    | 162 343         | 148 690         |
| <b>Sum kostnader</b>                              |      | <b>162 343</b>  | <b>148 690</b>  |
| <b>Driftsresultat</b>                             |      | <b>-162 343</b> | <b>-148 690</b> |
| <b>Finansinntekter og finanskostnader</b>         |      |                 |                 |
| Annen renteinntekt                                |      | 5 603           | 28 072          |
| Annen finansinntekt                               |      | 85 171          | 139 955         |
| Verdiøkning<br>markedsbaserte omløpsmidler        |      | 285             | 1 827           |
| <b>Sum finansinntekter</b>                        |      | <b>91 058</b>   | <b>169 854</b>  |
| Verdireduksjon<br>markedsbaserte omløpsmidler     |      |                 | 8 311           |
| Annen finanskostnad                               |      | 1 788           | 13 588          |
| <b>Sum finanskostnader</b>                        |      | <b>1 788</b>    | <b>21 899</b>   |
| <b>Netto finans</b>                               |      | <b>89 270</b>   | <b>147 955</b>  |
| <b>Ordinært resultat før<br/>skattekostnad</b>    | 2    | <b>-73 072</b>  | <b>-734</b>     |
| Skattekostnad på resultat                         | 2    |                 |                 |
| <b>Ordinært resultat etter<br/>skattekostnad</b>  |      | <b>-73 072</b>  | <b>-734</b>     |
| <b>Årsresultat</b>                                |      | <b>-73 072</b>  | <b>-734</b>     |
| <b>Årsresultat etter<br/>minoritetsinteresser</b> |      | <b>-73 072</b>  | <b>-734</b>     |
| <b>Totalresultat</b>                              |      | <b>-73 072</b>  | <b>-734</b>     |
| <b>Overføringer og disponeringer</b>              |      |                 |                 |
| Overført fra annen<br>egenkapital                 |      | -73 072         | -734            |
| <b>Sum overføringer og<br/>disponeringer</b>      |      | <b>-73 072</b>  | <b>-734</b>     |



Organisasjonsnr: 987 487 844  
MERCURIENNE AS

## BALANSE

Beløp i: NOK Note 2022 2021

### BALANSE - EIENDELER

#### Anleggsmidler

##### Immaterielle eiendeler

Utsatt skattefordel 2

##### Finansielle anleggsmidler

Investering i datterselskap 3 647 196 647 196

Lån til foretak i samme  
konsern 4 500 000

Investeringer i  
tilknyttet selskap 3 2 345 000 2 345 000

Lån til tilknyttet  
selskap og felles  
kontrollert virksomhet 4

Investeringer i aksjer og  
andeler 5 1 168 926 1 168 926

Obligasjoner og andre  
fordringer 4

Sum finansielle  
anleggsmidler 4 661 122 4 161 122

Sum anleggsmidler 4 661 122 4 161 122

#### Omløpsmidler

##### Varer

Andre kortsiktige  
fordringer 4

Investeringer

Markedsbaserte aksjer 6 208 079 571 022

Sum investeringer 208 079 571 022

##### Bankinnskudd, kontanter

##### og lignende

Bankinnskudd, kontanter o.  
l. 1 500 190 1 756 713

Sum bankinnskudd,  
kontanter og lignende 1 500 190 1 756 713

Sum omløpsmidler 1 708 269 2 327 735

SUM EIENDELER 6 369 391 6 488 857

### BALANSE - EGENKAPITAL OG

### GJELD

#### Egenkapital

Innskutt egenkapital



|                                 |          |                  |                  |
|---------------------------------|----------|------------------|------------------|
| Aksjekapital                    | 7        | 450 000          | 450 000          |
| Overkurs                        | 7        | 748              | 748              |
| Annen innskutt egenkapital      | 7        | 408 962          | 408 962          |
| <b>Sum innskutt egenkapital</b> |          | <b>859 710</b>   | <b>859 710</b>   |
| <b>Opptjent egenkapital</b>     |          |                  |                  |
| Annen egenkapital               | 7        | 5 359 395        | 5 432 468        |
| <b>Sum opptjent egenkapital</b> |          | <b>5 359 395</b> | <b>5 432 468</b> |
| <b>Sum egenkapital</b>          | <b>7</b> | <b>6 219 106</b> | <b>6 292 178</b> |
| <b>Gjeld</b>                    |          |                  |                  |
| <b>Langsiktig gjeld</b>         |          |                  |                  |
| Utsatt skatt                    | 2        |                  |                  |
| <b>Annen langsiktig gjeld</b>   |          |                  |                  |
| <b>Sum langsiktig gjeld</b>     |          | <b>0</b>         | <b>0</b>         |
| <b>Kortsiktig gjeld</b>         |          |                  |                  |
| Leverandørgjeld                 |          | 65 325           | 112 813          |
| Betalbar skatt                  | 2        |                  |                  |
| Annen kortsiktig gjeld          | 4        | 84 960           | 83 866           |
| <b>Sum kortsiktig gjeld</b>     |          | <b>150 285</b>   | <b>196 679</b>   |
| <b>Sum gjeld</b>                |          | <b>150 285</b>   | <b>196 679</b>   |
| <b>SUM EGENKAPITAL OG GJELD</b> |          | <b>6 369 391</b> | <b>6 488 857</b> |



Organisasjonsnr: 987 487 844  
MERCURIENNE AS

NOTEOPPLYSNINGER - SELSKAP - alle poster oppgitt i hele tall

**Note**

1

Antall årsverk i regnskapsåret  
0.00

Sum Beløp

Balanseført verdi 31.12. Varige driftsmidler Immaterielle eiend.

**Konsernregnskap**

Morselskapet sitt navn

Forretningskontor for morselskapet

**Begrunnelse for at datterselskap er utelatt fra konsolideringen**

Samlet beløp - tilknyttet selskap Årets Fjorårets


Samlet beløp - foretak i samme konsern Årets Fjorårets

Samlet beløp - foretak i samme konsern Årets Fjorårets

Samlet beløp - felles kontrollert virksomhet Årets Fjorårets

Pantstillelse Beløp


Beholdning av egne aksjer Antall Pålydende Andel av aksjek.



# Årsregnskap 2022 Mercurienne AS

**Resultatregnskap  
Balanse  
Noter til regnskapet  
Revisors beretning**


**Org.nr.: 987 487 844**



## Resultatregnskap

### Mercurienne AS


| Driftsinntekter og driftskostnader           | Note | 2022            | 2021            |
|--|------|-----------------|-----------------|
| Annen driftskostnad                          | 1    | 162 343         | 148 690         |
| <b>Sum driftskostnader</b>                   |      | <b>162 343</b>  | <b>148 690</b>  |
| <b>Driftsresultat</b>                        |      | <b>-162 343</b> | <b>-148 690</b> |
| <b>Finansinntekter og finanskostnader</b>    |      |                 |                 |
| Annen renteinntekt                           |      | 5 603           | 28 072          |
| Annen finansinntekt                          |      | 85 171          | 139 955         |
| Verdiøkning markedsbaserte omløpsmidler      |      | 285             | 1 827           |
| Verdireduksjon markedsbaserte omløpsmidler   |      | 0               | 8 311           |
| Annen finanskostnad                          |      | 1 788           | 13 588          |
| <b>Resultat av finansposter</b>              |      | <b>89 270</b>   | <b>147 955</b>  |
| Resultat før skattekostnad                   | 2    | -73 072         | -734            |
| <b>Resultat</b>                              |      | <b>-73 072</b>  | <b>-734</b>     |
| <b>Ekstraordinære inntekter og kostnader</b> |      |                 |                 |
| <b>Årsresultat</b>                           |      | <b>-73 072</b>  | <b>-734</b>     |
| <b>Overføringer</b>                          |      |                 |                 |
| Overført fra annen egenkapital               |      | 73 072          | 734             |
| <b>Sum overføringer</b>                      |      | <b>-73 072</b>  | <b>-734</b>     |



## Balanse

### Mercurienne AS

| Eiendeler                            | Note | 2022             | 2021             |
|--------------------------------------|------|------------------|------------------|
| <b>Anleggsmidler</b>                 |      |                  |                  |
| <b>Immaterielle eiendeler</b>        |      |                  |                  |
| <b>Varige driftsmidler</b>           |      |                  |                  |
| <b>Finansielle driftsmidler</b>      |      |                  |                  |
| Investeringer i datterselskap        | 3    | 647 196          | 647 196          |
| Lån til foretak i samme konsern      | 4    | 500 000          | 0                |
| Investeringer i tilknyttet selskap   | 3    | 2 345 000        | 2 345 000        |
| Investeringer i aksjer og andeler    | 5    | 1 168 926        | 1 168 926        |
| <b>Sum finansielle anleggsmidler</b> |      | <b>4 661 122</b> | <b>4 161 122</b> |
| <b>Sum anleggsmidler</b>             |      | <b>4 661 122</b> | <b>4 161 122</b> |
| <b>Omløpsmidler</b>                  |      |                  |                  |
| <b>Fordringer</b>                    |      |                  |                  |
| <b>Investeringer</b>                 |      |                  |                  |
| Markedsbaserte aksjer                | 6    | 208 079          | 571 022          |
| <b>Sum investeringer</b>             |      | <b>208 079</b>   | <b>571 022</b>   |
| Bankinnskudd, kontanter o.l.         |      | 1 500 190        | 1 756 713        |
| <b>Sum omløpsmidler</b>              |      | <b>1 708 269</b> | <b>2 327 735</b> |
| <b>Sum eiendeler</b>                 |      | <b>6 369 391</b> | <b>6 488 857</b> |



## Balanse

### Mercurienne AS

| Egenkapital og gjeld               | Note | 2022             | 2021             |
|------------------------------------|------|------------------|------------------|
| <b>Innskutt egenkapital</b>        |      |                  |                  |
| Aksjekapital                       | 7    | 450 000          | 450 000          |
| Overkurs                           | 7    | 748              | 748              |
| Annen innskutt egenkapital         | 7    | 408 962          | 408 962          |
| <b>Sum innskutt egenkapital</b>    |      | <b>859 710</b>   | <b>859 710</b>   |
| <b>Opptjent egenkapital</b>        |      |                  |                  |
| Annen egenkapital                  | 7    | 5 359 395        | 5 432 468        |
| <b>Sum opptjent egenkapital</b>    |      | <b>5 359 395</b> | <b>5 432 468</b> |
| <b>Sum egenkapital</b>             | 7    | <b>6 219 106</b> | <b>6 292 178</b> |
| <b>Gjeld</b>                       |      |                  |                  |
| <b>Avsetning for forpliktelser</b> |      |                  |                  |
| <b>Annen langsiktig gjeld</b>      |      |                  |                  |
| <b>Kortsiktig gjeld</b>            |      |                  |                  |
| Leverandørgjeld                    |      | 65 325           | 112 813          |
| Annen kortsiktig gjeld             | 4    | 84 960           | 83 866           |
| <b>Sum kortsiktig gjeld</b>        |      | <b>150 285</b>   | <b>196 679</b>   |
| <b>Sum gjeld</b>                   |      | <b>150 285</b>   | <b>196 679</b>   |
| <b>Sum egenkapital og gjeld</b>    |      | <b>6 369 391</b> | <b>6 488 857</b> |

Frogn, 30.05.2023  
Styret i Mercurienne AS

---

Sven T. Ottesen  
styrets leder/ daglig leder



## Noter til regnskapet pr 31.12.2022 Mercurienne AS

### Regnskapsprinsipper

Årsregnskapet er satt opp i samsvar med regnskapsloven og god regnskapsskikk for små foretak.

### Driftsinntekter og kostnader

Inntektsføring skjer etter opptjeningsprinsippet som normalt vil være leveringstidspunktet for varer og tjenester. Kostnader medtas etter sammenstillingsprinsippet, dvs. at kostnader medtas i samme periode som tilhørende inntekter inntektsføres.

### Hovedregel for vurdering og klassifisering av eiendeler og gjeld

Eiendeler bestemt til varig eie eller bruk er klassifisert som anleggsmidler. Andre eiendeler er klassifisert som omløpsmidler. Fordringer som skal tilbakebetales innen et år er uansett klassifisert som omløpsmidler. Ved klassifisering av kortsiktig og langsiktig gjeld er analoge kriterier lagt til grunn.

Anleggsmidler vurderes til anskaffelseskost, men nedskrives til virkelig verdi når verdifallet forventes ikke å være forbigående. Anleggsmidler med begrenset økonomisk levetid avskrives planmessig. Langsiktig gjeld balanseføres til nominelt mottatt beløp på etableringstidspunktet.

Omløpsmidler vurderes til laveste av anskaffelseskost og virkelig verdi. Kortsiktig gjeld balanseføres til nominelt mottatt beløp på etableringstidspunktet.

Enkelte poster er vurdert etter andre regler. Postene det gjelder vil være blant de postene som omhandles nedenfor.

### Varige driftsmidler

Varige driftsmidler avskrives over forventet økonomisk levetid. Avskrivningene er som hovedregel fordelt lineært over antatt økonomisk levetid.

### Aksjer og andeler i tilknyttet selskap og datterselskap

Investeringer i tilknyttet selskap er vurdert etter kostmetoden. Tilsvarende gjelder for datterselskap i selskapsregnskapet.

### Eierandeler i felles kontrollert virksomhet

Eierandeler i felles kontrollert virksomhet vurderes etter bruttometoden. Andelen av inntekter, kostnader, eiendeler og gjeld innarbeides linje for linje i regnskapet. Tallene spesifiseres pr hovedgruppe i note til regnskapet.


### Andre anleggsaksjer og andeler

Anleggsaksjer og mindre investeringer i ansvarlige selskaper og kommandittselskaper hvor ikke har betydelig innflytelse balanseføres til anskaffelseskost. Investeringene blir nedskrevet til virkelig verdi dersom verdifallet ikke er forbigående. Mottatt utbytte og andre overskuddsutdelinger fra selskapene inntektsføres som annen finansinntekt.

### Aksjer i andre selskaper (omløpsaksjer)

Aksjer som inngår i en handelsportefølje vurderes til virkelig verdi på balansedagen. Prinsippet erstatter laveste verdis prinsipp som tidligere ble benyttet. Andre omløpsaksjer vurderes til det laveste av gjennomsnittlig anskaffelseskost og virkelig verdi på balansedagen. Tidligere ble anskaffelseskost tilordnet etter FIFO-metoden og ikke etter gjennomsnittlig anskaffelseskost. Prinsippendringene hadde ingen overgangsvirkning pr 1.1.1999.

### Fordringer




## Noter til regnskapet pr 31.12.2022 Mercurienne AS

---

Kundefordringer og andre fordringer oppføres til pålydende etter fradrag for avsetning til forventet tap. Avsetning til tap gjøres på grunnlag av en individuell vurdering av de enkelte fordringene. I tillegg gjøres det for øvrige kundefordringer en uspesifisert avsetning for å dekke antatt tap.

### Skatt

Skattekostnaden i resultatregnskapet omfatter både periodens betalbare skatt og endring i utsatt skatt. Utsatt skatt er beregnet med 22% på grunnlag av de midlertidige forskjeller som eksisterer mellom regnskapsmessige og skattemessige verdier, samt ligningsmessig underskudd til fremføring ved utgangen av regnskapsåret. Skatteøkende og skattereduserende midlertidige forskjeller som reverserer eller kan reversere i samme periode er utlignet og nettoført. Utsatt skatt på merverdier i forbindelse med oppkjøp av datterselskap blir ikke utlignet.



## Noter til regnskapet pr 31.12.2022 Mercurienne AS

### Note 1 Lønninger og honorarer

Selskapet har ingen personer ansatt ved utgangen av regnskapsåret.  
Det er i regnskapsåret ikke utbetalt lønn eller godtgjørelse til daglig leder.  
Det er ikke utbetalt styrehonorar i 2022.

Selskapet er ikke pliktig til å ha tjenestepensjonsordning etter lov om obligatorisk tjenestepensjon og har heller ikke etablert slik ordning.

### Note 2 Skatt

| Årets skattekostnad                      | 2022            | 2021            |
|--|-----------------|-----------------|
| Resultatført skatt på ordinært resultat: |                 |                 |
| Betalbar skatt                           | 0               | 0               |
| Endring i utsatt skattefordel            | 0               | 0               |
| <b>Skattekostnad ordinært resultat</b>   | <b>0</b>        | <b>0</b>        |
| Skattepliktig inntekt:                   |                 |                 |
| Resultat før skatt                       | -73 072         | -734            |
| Permanente forskjeller                   | -85 318         | -123 094        |
| <b>Skattepliktig inntekt</b>             | <b>-158 391</b> | <b>-123 828</b> |
| Betalbar skatt i balansen:               |                 |                 |
| Betalbar skatt på årets resultat         | 0               | 0               |
| <b>Sum betalbar skatt i balansen</b>     | <b>0</b>        | <b>0</b>        |

Skatteeffekten av midlertidige forskjeller og underskudd til fremføring som har gitt opphav til utsatt skatt og utsatte skattefordeler, spesifisert på typer av midlertidige forskjeller


|   | 2022     | 2021     | Endring  |
|---|----------|----------|----------|
| Akkumulert fremførbart underskudd         | -282 219 | -123 828 | 158 391  |
| Inngår ikke i beregningen av utsatt skatt | 282 219  | 123 828  | -158 391 |
| <b>Utsatt skattefordel (22 %)</b>         | <b>0</b> | <b>0</b> | <b>0</b> |

I henhold til God regnskapsskikk for små foretak balanseføres ikke utsatt skattefordel.

### Note 3 Aksjer og andeler i datterselskap og tilknyttet selskap

|                  | Eierandel | Anskaffelses kost | Balanseført verdi | Selskapets egenkapital | Selskapets årsresultat |
|------------------|-----------|-------------------|-------------------|------------------------|------------------------|
| Creati Estate AS | 33,5 %    | 4.690.000         | 2.345.000         | 4.870.406              | -63.082                |
| Creati AS        | 100 %     | 1.590.409         | 647.196           | 671.554                | 34.356                 |
| <b>Sum</b>       |           | <b>6.280.409</b>  | <b>2.992.196</b>  | <b>5.541.960</b>       | <b>-28.726</b>         |

Datterselskaper og tilknyttede selskaper har forretningsadresse Seimbakken 4A, 1440 Drøbak.



## Noter til regnskapet pr 31.12.2022 Mercurienne AS

### Note 4 Mellomværende med nærstående

|                                      |             |             |
|--------------------------------------|-------------|-------------|
|                                      | <b>2022</b> | <b>2021</b> |
| Av posten er gjeld til datterselskap | 75 892      | 75 892      |
|                                      | <b>2022</b> | <b>2021</b> |
| Av posten er lån fra eier            | 9 068       | 7 974       |
|                                      | <b>2022</b> | <b>2021</b> |
| Fordring på datterselskap            | 500 000     | 0           |

### Note 5 Investering i aksjer og andeler m.v.

|   | Anskaffelseskost | Balanseført verdi |
|---|------------------|-------------------|
| Infima AS                                       | 1 168 926        | 1 168 926         |
| <b>Sum investering i aksjer og andeler m.v.</b> | <b>1 168 926</b> | <b>1 168 926</b>  |

### Note 6 Markedsbaserte aksjer, andeler m.v.

|   | Anskaffelseskost | Balanseført verdi | Markedsverdi   |
|---|------------------|-------------------|----------------|
| Norvestor V F & Feeder IS                 | 142 704          | 142 704           | 142 704        |
| <b>Sum markedsbaserte aksjer, andeler</b> | <b>142 704</b>   | <b>142 704</b>    | <b>142 704</b> |

### Note 7 Aksjekapital og egenkapital


Aksjekapitalen i Mercurienne AS pr. 31.12 består av:

|                 | Antall       | Pålydende | Bokført        |
|-----------------|--------------|-----------|----------------|
| Ordinære aksjer | 1 000        | 450,00    | 450 000        |
| <b>Sum</b>      | <b>1 000</b> |           | <b>450 000</b> |

#### Eierstruktur

De største aksjonærene i % pr. 31.12 var:

|                             | Ordinære     | Eierandel    |
|-----------------------------|--------------|--------------|
| Sven T. Ottesen             | 1 000        | 100,0        |
| <b>Totalt antall aksjer</b> | <b>1 000</b> | <b>100,0</b> |



## Noter til regnskapet pr 31.12.2022 Mercurienne AS

### Aksjer og opsjoner eiet av medlemmer i styret og daglig leder:

| Navn            | Verv                        | Ordinære |
|-----------------|-----------------------------|----------|
| Sven T. Ottesen | styrets leder/ daglig leder | 1 000    |

### Egenkapital

|                        | Aksjekapital | Over-<br>kursfond | Annen<br>innskutt EK | Annen EK  | Sum       |
|------------------------|--------------|-------------------|----------------------|-----------|-----------|
| Egenkapital 01.01.2022 | 450 000      | 748               | 408 962              | 5 432 468 | 6 292 178 |
| Årets overskudd        |              |                   |                      | -73 072   | -73 072   |
| Utbytte                |              |                   |                      | 0         | 0         |
| Utdelt tilleggsutbytte |              |                   |                      | 0         | 0         |
| Egenkapital 31.12.2022 | 450 000      | 748               | 408 962              | 5 359 395 | 6 219 106 |



Til generalforsamlingen i Mercurienne AS

## Uavhengig revisors beretning

### Uttalelse om revisjonen av årsregnskapet

#### Konklusjon

Vi har revidert Mercurienne AS sitt årsregnskap som viser et underskudd på kr 73 072. Årsregnskapet består av balanse per 31. desember 2022, resultatregnskap for regnskapsåret avsluttet per denne datoen og noter til årsregnskapet, herunder et sammendrag av viktige regnskapsprinsipper.

Etter vår mening

- oppfyller årsregnskapet gjeldende lovkrav, og
- gir årsregnskapet et rettviseende bilde av selskapets finansielle stilling per 31. desember 2022, og av dets resultater for regnskapsåret avsluttet per denne datoen i samsvar med regnskapslovens regler og god regnskapsskikk i Norge.

#### Grunnlag for konklusjonen

Vi har gjennomført revisjonen i samsvar med de internasjonale revisjonsstandardene International Standards on Auditing (ISA-ene). Våre oppgaver og plikter i henhold til disse standardene er beskrevet nedenfor under *Revisors oppgaver og plikter ved revisjonen av årsregnskapet*. Vi er uavhengige av selskapet slik det kreves i lov, forskrift og International Code of Ethics for Professional Accountants (inkludert internasjonale uavhengighetsstandarder) utstedt av the International Ethics Standards Board for Accountants (IESBA-reglene), og vi har overholdt våre øvrige etiske forpliktelser i samsvar med disse kravene. Innhentet revisjonsbevis er etter vår vurdering tilstrekkelig og hensiktsmessig som grunnlag for vår konklusjon.

#### Styrets og daglig leders ansvar for årsregnskapet

Styret og daglig leder (ledelsen) er ansvarlig for å utarbeide årsregnskapet og for at det gir et rettviseende bilde i samsvar med regnskapslovens regler og god regnskapsskikk i Norge. Ledelsen er også ansvarlig for slik intern kontroll som den finner nødvendig for å kunne utarbeide et årsregnskap som ikke inneholder vesentlig feilinformasjon, verken som følge av misligheter eller feil.

Ved utarbeidelsen av årsregnskapet må ledelsen ta standpunkt til selskapets evne til fortsatt drift og opplyse om forhold av betydning for fortsatt drift. Forutsetningen om fortsatt drift skal legges til grunn for årsregnskapet så lenge det ikke er sannsynlig at virksomheten vil bli avvirket.

#### Revisors oppgaver og plikter ved revisjonen av årsregnskapet

Vårt mål med revisjonen er å oppnå betryggende sikkerhet for at årsregnskapet som helhet ikke inneholder vesentlig feilinformasjon, verken som følge av misligheter eller utilsiktede feil, og å avgi en revisjonsberetning som inneholder vår konklusjon. Betryggende sikkerhet er en høy grad av sikkerhet, men ingen garanti for at en revisjon utført i samsvar med lov, forskrift og god revisjonsskikk i Norge, herunder ISA-ene, alltid vil avdekke vesentlig feilinformasjon som eksisterer. Feilinformasjon kan oppstå som følge av misligheter eller utilsiktede feil. Feilinformasjon blir vurdert som vesentlig dersom den enkeltvis eller samlet med rimelighet kan forventes å påvirke økonomiske beslutninger som brukerne foretar basert på årsregnskapet.

.....  
Krogh Revisjon AS, Ekholtveien 114, 1526 Moss  
T: 98 26 42 94, org.no.: 916 131 720 MVA, kroghrevisjon.no  
Statsautorisert revisor, medlem av Den norske Revisorforening og autorisert regnskapsførerselskap



Som del av en revisjon i samsvar med lov, forskrift og god revisjonsskikk i Norge, herunder ISA-ene, utøver vi profesjonelt skjønn og utviser profesjonell skepsis gjennom hele revisjonen. I tillegg:

- identifiserer og anslår vi risikoen for vesentlig feilinformasjon i regnskapet, enten det skyldes misligheter eller utilsiktede feil. Vi utformer og gjennomfører revisjonshandlinger for å håndtere slike risikoer, og innhenter revisjonsbevis som er tilstrekkelig og hensiktsmessig som grunnlag for vår konklusjon. Risikoen for at vesentlig feilinformasjon som følge av misligheter ikke blir avdekket, er høyere enn for feilinformasjon som skyldes utilsiktede feil, siden misligheter kan innebære samarbeid, forfalskning, bevisste utelatelser, uriktige fremstillinger eller overstyring av intern kontroll.
- opparbeider vi oss en forståelse av den interne kontroll som er relevant for revisjonen, for å utforme revisjonshandlinger som er hensiktsmessige etter omstendighetene, men ikke for å gi uttrykk for en mening om effektiviteten av selskapets interne kontroll.
- evaluerer vi om de anvendte regnskapsprinsippene er hensiktsmessige og om regnskapsestimaterne og tilhørende noteopplysninger utarbeidet av ledelsen er rimelige.
- konkluderer vi på hensiktsmessigheten av ledelsens bruk av fortsatt drift-forutsetningen ved avleggelsen av regnskapet, basert på innhentede revisjonsbevis, og hvorvidt det foreligger vesentlig usikkerhet knyttet til hendelser eller forhold som kan skape tvil av betydning om selskapets evne til fortsatt drift. Dersom vi konkluderer med at det eksisterer vesentlig usikkerhet, kreves det at vi i revisjonsberetningen henleder oppmerksomheten på tilleggsopplysningene i årsregnskapet, eller, dersom slike tilleggsopplysninger ikke er tilstrekkelige, at vi modifiserer vår konklusjon om årsregnskapet. Våre konklusjoner er basert på revisjonsbevis innhentet inntil datoen for revisjonsberetningen. Etterfølgende hendelser eller forhold kan imidlertid medføre at selskapet ikke fortsetter driften.
- evaluerer vi den samlede presentasjonen, strukturen og innholdet i årsregnskapet, inkludert tilleggsopplysningene, og hvorvidt årsregnskapet gir uttrykk for de underliggende transaksjonene og hendelsene på en måte som gir et rettviseende bilde.

Vi kommuniserer med styret blant annet om det planlagte omfanget av revisjonen og til hvilken tid revisjonsarbeidet skal utføres. Vi utveksler også informasjon om forhold av betydning som vi har avdekket i løpet av revisjonen, herunder om eventuelle svakheter av betydning i den interne kontrollen.

Moss, 30. mai 2023  
**Krogh Revisjon AS**



Nils-Kristian Krogh  
Statsautorisert revisor