



ÅRSREGNSKAPET FOR REGNSKAPSÅRET 2020 - GENERELL INFORMASJON

Enheten

Organisasjonsnummer: 911 177 870
Organisasjonsform: Aksjeselskap
Foretaksnavn: BOLIDEN ODDA AS
Forretningsadresse: Eitrheimsneset
5750 ODDA

Regnskapsår

Årsregnskapets periode: 01.01.2020 - 31.12.2020

Konsern

Morselskap i konsern: Nei

Regnskapsregler

Regler for små foretak benyttet: Nei
Benyttet ved utarbeidelsen av årsregnskapet til selskapet: Regnskapslovens alminnelige regler

Årsregnskapet fastsatt av kompetent organ

Bekreftet av representant for selskapet: Ranveig Capjon
Dato for fastsettelse av årsregnskapet: 07.05.2021

Grunnlag for avgivelse

År 2020: Årsregnskapet er elektronisk innlevert
År 2019: Tall er hentet fra elektronisk innlevert årsregnskap fra 2020

Det er ikke krav til at årsregnskapet m.v. som sendes til Regnskapsregisteret er undertegnet. Kontrollen på at dette er utført ligger hos revisor/enhetens øverste organ. Sikkerheten ivaretas ved at innsender har rolle/rettighet for innsending av årsregnskapet via Altinn, og ved at det bekreftes at årsregnskapet er fastsatt av kompetent organ.

Brønnøysundregistrene, 09.06.2022



Resultatregnskap

Beløp i: NOK	Note	2020	2019
RESULTATREGNSKAP			
Inntekter			
Salgsinntekt	2, 16, 18	1 781 455 401	1 569 861 890
Annen driftsinntekt		158 868	12 945 920
Sum inntekter		1 781 614 269	1 582 807 810
Kostnader			
Endring i beholdning av varer under tilvirkning og ferdig tilvirkede varer	3	428 051	6 490 868
Varekostnad	3, 9, 17	535 933 775	531 348 031
Lønnskostnad	4, 10, 18	282 101 568	264 268 644
Avskrivning av driftsmidler og immaterielle eiendeler	7	179 441 228	165 870 124
Annen driftskostnad	5	223 485 013	180 202 624
Sum kostnader		1 221 389 635	1 148 180 291
Driftsresultat		560 224 634	434 627 519
Finansinntekter og finanskostnader			
Annen finansinntekt		252 803	942 631
Sum finansinntekter		252 803	942 631
Verdireduksjon markedsbaserte omløpsmidler		18 691 964	21 862 203
Annen rentekostnad		6 678	8 976
Annen finanskostnad		1 548 319	3 415 150
Sum finanskostnader		20 246 961	25 286 330
Netto finans		-19 994 158	-24 343 698
Ordinært resultat før skattekostnad		540 230 477	410 283 821
Skattekostnad for tidligere år		-280 368	-878 160
Skattekostnad på ordinært resultat	11	119 852 996	91 277 323
Ordinært resultat etter skattekostnad		420 657 849	319 884 658



Resultatregnskap

Beløp i: NOK	Note	2020	2019
Ekstraordinær kostnad			
Årsresultat		420 657 849	319 884 658
Årsresultat etter minoritetsinteresser		420 657 849	319 884 658
Totalresultat		420 657 849	319 884 658
Overføringer og disponeringer			
Ordinært utbytte		350 000 000	300 000 000
Avsatt til annen egenkapital		70 657 849	19 884 658
Sum overføringer og disponeringer		420 657 849	319 884 658



Balanse

Beløp i: NOK	Note	2020	2019
BALANSE - EIENDELER			
Anleggsmidler			
Immaterielle eiendeler			
Varige driftsmidler			
Tomter, bygninger o.a. fast eiendom	7	361 804 302	336 140 003
Maskiner og anlegg	7	552 507 956	574 506 644
Andre anlegg	7	450 476 623	449 821 425
Andre driftsmidler	1, 7	72 243 403	72 243 403
Sum varige driftsmidler		1 437 032 285	1 432 711 476
Finansielle anleggsmidler			
Investeringer i aksjer og andeler	8	94 555	94 555
Andre langsiktige fordringer	9		4 378 804
Sum finansielle anleggsmidler		94 555	4 473 359
Sum anleggsmidler		1 437 126 840	1 437 184 834
Omløpsmidler			
Varer			
Sum varer	6	137 916 396	118 778 159
Fordringer			
Kundefordringer	12	12 655 390	9 962 401
Kundefordringer på konsernselskap	12	193 823 169	156 977 290
Andre kortsiktige fordringer	12, 17	119 337 068	73 457 595
Sum fordringer		325 815 627	240 397 286
Bankinnskudd, kontanter og lignende			
Bankinnskudd, kontanter o.l.	15	109 465 367	77 444 028
Sum bankinnskudd, kontanter og lignende		109 465 367	77 444 028
Sum omløpsmidler		573 197 391	436 619 473
SUM EIENDELER		2 010 324 231	1 873 804 307



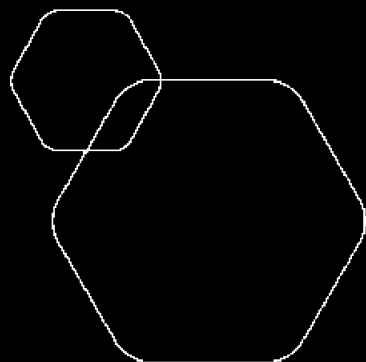
Balanse

Beløp i: NOK	Note	2020	2019
BALANSE - EGENKAPITAL OG GJELD			
Egenkapital			
Innskutt egenkapital			
Aksjekapital (1.500.000 aksjer à kr 96,77)	13	145 154 417	145 154 417
Sum innskutt egenkapital		145 154 417	145 154 417
Opptjent egenkapital			
Annen egenkapital	13	466 861 729	396 203 880
Sum opptjent egenkapital		466 861 729	396 203 880
Sum egenkapital		612 016 146	541 358 297
Gjeld			
Langsiktig gjeld			
Pensjonsforpliktelser	10	17 556 495	14 447 683
Utsatt skatt	11	14 989 377	14 998 849
Etterdrift fjellhaller	15	95 816 080	94 493 176
Sum avsetninger for forpliktelser		128 361 952	123 939 708
Annen langsiktig gjeld			
Gjeld til kredittinstitusjoner	14	560 000 000	600 000 000
Øvrig langsiktig gjeld	14		
Sum annen langsiktig gjeld		560 000 000	600 000 000
Sum langsiktig gjeld		688 361 952	723 939 708
Kortsiktig gjeld			
Leverandørgjeld		104 070 188	83 140 824
Betalbar skatt	11	119 862 468	99 005 185
Skyldig offentlige avgifter		53 297 597	50 058 398
Utbytte	13	350 000 000	300 000 000
Påløpte lønninger, feriepenger		25 807 058	23 911 052
Annen kortsiktig gjeld		51 161 368	48 288 007
Gjeld til konsernselskaper		5 747 454	4 102 835
Sum kortsiktig gjeld		709 946 132	608 506 302
Sum gjeld		1 398 308 084	1 332 446 009



Balanse

Beløp i: NOK	Note	2020	2019
SUM EGENKAPITAL OG GJELD		2 010 324 231	1 873 804 307



Årsregnskap 2020 Boliden Odda AS

Styrets årsberetning
Resultatregnskap
Balanse
Kontantstrøm
Noter til regnskapet



Org.nr.: 911 177 870

Årsberetning 2020 for Boliden Odda AS

Virksomhetens art

Boliden Odda AS er en kjemisk prosessbedrift som produserer sink og svovelsyre. Selskapet er lokalisert i Ullensvang kommune.

Boliden Odda AS er et heleid datterselskap av Boliden Mineral AB. Boliden-konsernet eier og driver flere gruver og smelteverk for produksjon og salg av metaller, hovedsakelig kobber og sink.

Fortsatt drift

I samsvar med regnskapslovens § 3-3a bekreftes det at forutsetningen om fortsatt drift er til stede og at denne forutsetningen er lagt til grunn ved utarbeidelsen av regnskapet.

Markeder

I Europa har den industrielle aktiviteten vært varierende gjennom 2020. På grunn av Covid-19-pandemien, har etterspørselen etter spesialprodukter vært variabel. I Q2 var etterspørselen lav, men steg utover resten av året. Produksjonen hos Boliden Odda har ikke vært begrenset av markedsmessige faktorer. I etterspørselen har det dog vært en vridning mot mer standard-produkter. Sinkprisen utviklet seg negativt i Q1-2020, men har deretter utviklet seg positivt gjennom hele resten av året. Utbruddet av Covid-19 er den viktigste forklaringen til prisleilet i Q1. Gruvene har, i det store og det hele, hatt stabil produksjon gjennom 2020 og Boliden Odda har vært tilstrekkelig forsynt med råvarer. Honoraret for å behandle råvarene (treatment charge) har vært stabil gjennom året. Gjennomsnittlig pris pr tonn sink var 2 267 USD for året 2020, mot 2 546 USD i 2019. Prisnoteringen på sink den 31.12.2020 var 2 729,33 USD/mt (LME Cash closing price) mot 2 279,50 USD/mt ved årets start.

Prisfastsettelsen på sink skjer i USD og valutakursen NOK/USD er således viktig for selskapets lønnsomhet. 2020 startet med en kurs på 8,64 NOK/USD. I andre halvår har norske kroner svekket seg mot USD. Årsgjennomsnittet i 2020 endte på 8,80 mot 8,17 i 2019. NOK/USD-kursen var pr 31.12.2020 8,81.

Når det gjelder kraft er usikkerheten i prisene redusert ettersom kontraktsregimet er basert på fast volum til faste priser.

Produksjon

Produksjonsstabiliteten har i lange perioder vært god gjennom 2020 sammenlignet med tidligere år. Det har medført at produksjonen av sink var 191 576 tonn sink i 2020, mot 195 374 tonn i 2019. Nedgangen i produksjonsstans skyldes planlagt vedlikehold.

Investeringer

De samlede investeringer i 2020 beløp seg til 186 MNOK mot 206 MNOK i 2019. Av større investeringer kan det nevnes ny ferskvannsledning inn til fabrikk fra Tokheimsdammen og et nytt sett med fjellhaller for lagring av residuer. Utover dette er det mindre investeringer som er gjort ved verket.

Redegjørelse for årsregnskapet

Styret kjenner ikke til noen forhold av viktighet for å bedømme selskapets stilling og resultat som ikke fremgår av regnskapet og balansen med noter. Det er heller ikke etter regnskapsårets utgang inntrådt forhold som etter styrets syn har betydning ved bedømmelse av regnskapet.

Finansiell risiko

Markedsrisiko

Selskapet er eksponert for endringer i valutakurser, både EUR og USD, da en vesentlig del av inntektene er i USD samtidig som store kostnadskomponenter er Euro-basert. Selskapets valutastrategi er at en normalt ikke skal foreta langsiktig valutasikring, da en antar at dette er mest lønnsomt på lang



sikt.

Selskapet er også eksponert mot endringer i rentenivået, da selskapets gjeld har flytende rente. Selskapets gjeld er i hovedsak finansiert ved låneopptak hos morselskapet, Boliden Mineral AB.

Kreditrisiko

Risiko for at kunder ikke har økonomisk evne til å oppfylle sine forpliktelser anses lav.

Hovedsakelig består omsetningen av salg til annet konsernselskap. For øvrig har det historisk sett vært lite tap på fordringer.

Likviditetsrisiko

Selskapet vurderer likviditeten i selskapet som tilfredsstillende. Selskapet er knyttet til Boliden konsernets internbank, og har tilfredsstillende kredittbetingelser. For langsiktig gjeld til konsernselskapet er det ikke avtalt fast nedbetalingsplan. Det er avtalt at nedbetaling av gjeld skal skje etter generering av likviditet i selskapet.

Finansielle instrumenter (valutasikring)

Oppgjorte USD-kontrakter i år 2020 er kostnadsført med 5,5 mill. kroner som reduserte driftsinntekter. Tilsvarende ble 0,1 MNOK kostnadsført i 2019.

Kontantstrøm

Resultatet før skattekostnad er 540 MNOK. Resultat etter skatt er 421 MNOK. Kontantstrømmen fra operasjonelle aktiviteter var i 2020 på 556 MNOK.

Kontantstrømmen fra drift er brukt til å utbetale utbytte til våre eiere med 300 MNOK. Det er også investert 186 MNOK. Videre er selskapets langsiktige gjeld redusert med 38 MNOK. Dette gir en netto positiv kontantstrøm for 2020 på 32 MNOK.

Egenkapital

Selskapets samlede egenkapital er 612 MNOK hvorav fri egenkapital er 467 MNOK.

Arbeidsmiljø, likestilling og diskriminering

Organisasjon

Styret anser arbeidsmiljøet i selskapet som godt. Det er ikke iverksatt spesielle tiltak i denne forbindelse. Det har vært 4 skader med fravær og 32 skader uten fravær. Tallet skader med fravær er det samme som i 2019. Det pågår et kontinuerlig arbeid med å redusere antall skader ved bedriften. Totalt sykefravær siste år har vært på 5%. Sykefraværet er noe redusert fra året før.

Som et ledd i det kontinuerlige forbedringsarbeidet, er det arbeidet med å implementere en metodikk for å jobbe frem gode investeringsprosjekter basert på utvikling i forskjellige måltall som bedriften har i produksjonen. Formålet er at investeringene skal være målrettet for å fjerne små og store flaskehals. Måltall er også grunnlaget for å planlegge vedlikehold. Alt dreier seg om kontinuerlig å fjerne små og store flaskehals slik at produksjonen stabiliseres. Det er også implementert en metodikk for å følge prioriterte kostnadsforbedringsprosjekter og forbedringsprosjekter i produksjonen.

Likestilling

Ved utgangen av 2020 var det 303 fast ansatte, hvorav 62 kvinner. Boliden Odda's ledergruppe består av 2 menn og 3 kvinner. I bedriftens styre er det 0 kvinner, men det er 1 kvinnelig observatør.

Det arbeides med å fremme likestilling, og det er et mål om at 25% av alle nyrekrutteringer skal være kvinner. I 2020 ble det eksternt rekruttert 31 personer; 26 menn og 5 kvinner. Våre aktiviteter i rekrutteringsprosessen har som formål å få opp kvinneandelen. Bedriften har etablert rutiner som skal sikre at likestilling blir ivaretatt ved rekruttering. Samtidig er bedriftens krav at alle operatører som ansettes skal ha fagbrev. Fremdeles er det slik at det er flest menn som tar fagbrev innenfor kjemi prosess-faget. Det pågår et prosjekt felles i konsernet med formål om å fremme mangfold i bedriften.



Det er like arbeidstidsordninger for menn og kvinner; det betyr at arbeidstidsordningene er knyttet til hvilken stilling den enkelte ansatte har. Boliden Odda AS har i alt 3 ulike arbeidstidsordninger.

De ansatte er enten lønnet etter en kollektiv tariff-avtale, eller individuelt avlønnet. Den ansattes kvalifikasjoner, erfaring og ansvar er avgjørende for lønnsplassing.

Miljørapportering

Bedriften er sertifisert i henhold til kvalitet, ytre miljø, sikkerhet og energi, som innebærer at vi har omfattende oppfølging og rapportering innenfor HMS-KS områdene.

I Mars 2020 fikk Boliden Odda en oppdatert utslippstillatelse. Ny tillatelse mars 2020 : 8 ulovlige utslipp hvorav 5 brudd på døgnrensener. Ta ut setningen der det står at Utslippene til luft og vann har vært under utslippsgrensene i den nye tillatelsen

I Mars 2020 fikk Boliden Odda en oppdatert utslippstillatelse. Det har vært 8 ulovlige utslipp hvorav 5 er brudd på døgnrensener.

Av andre aktiviteter kan følgende nevnes:

- * Måleprogrammer for beregning av totale utslipp til vann og luft er gjennomført.
- * Flere overvåkingsprogram gjennomført, som støvnedfall og Sørfjorden
- * Gjort interne revisjoner av alle avdelinger i henhold til ISO 9001, ISO 14001, OHSAS 18001 og ISO 50001, internt og eksternt regelverk
- * Intertek gjennomførte oppfølgingsrevisjon i henhold til sertifisering i august 2020
- * Miljødirektoratet gjennomførte tilsyn via TEAMS den 17 juni og 18 august 2020, som en del av risikobaserte årlige industritilsyn.
- * Miljødirektoratet gjennomførte inspeksjon i forhold til klimavoteloven den 6 oktober 2020

Forsknings- og utviklingsaktiviteter

Bedriften har betydelig FoU-aktiviteter, men kostnadene med disse bokføres ikke eksplisitt som FoU-kostnader i regnskapet. Bedriften har, og har hatt, prosjekter som har som formål å forbedre prosessstyring og utbytter. Noen av disse prosjektene faller inn under skattefunnordningen.

Land for land-rapportering

Selskapet er underlagt regelverket for land-for-land-rapportering. Selskapet eies 100% av Boliden Mineral AB, og er en del av Boliden-konsernet i Sverige. I årsberetningen for Boliden AB er informasjon oppgitt i henhold til land for land rapporteringen.

Årsresultat og disponeringer

I 2020 hadde selskapet et resultat etter skattekostnad på kr 420 657 849 som foreslås disponert slik:

Disponering	Beløp
Avsatt til utbytte	350 000 000
Til annen egenkapital	70 657 849



Odda, 22.03.2021
Styret i Boliden Odda AS

Daniel Peltonen (Mar 23, 2021 21:45 GMT+1)

Daniel Bernt Jörgen Peltonen

Styreleder

Mattias Rønnerling (Mar 25, 2021 10:14 GMT+1)

Torgil Rolf Mattias Rønnerling

Styremedlem

Patrick Jozef Maria
Ammerlaan
Styremedlem

Gard Per Arne Folkvord (Mar 31, 2021 12:52 GMT+2)

Gard Per Arne Folkvord
Styremedlem

Bjørn Inge Sandvin (Mar 26, 2021 17:25 GMT+1)

Bjørn Inge Sandvin
Styremedlem

Jarle Rasmussen (Mar 25, 2021 07:16 GMT+1)

Jarle Rasmussen
Styremedlem

Finn Bjørnar Opedal Berg (Mar 26, 2021 21:42 GMT+1)

Finn Bjørnar Opedal Berg
Observatør

Linda Smedegård (Mar 24, 2021 06:58 GMT+1)

Linda Smedegård
Observatør

Kjetil Årekol (Mar 23, 2021 21:12 GMT+1)

Kjetil Årekol
Observatør

Helene Seim (Mar 24, 2021 13:19 GMT+1)

Helene Seim
Administrerende direktør

**Resultatregnskap****Boliden Odda AS**

	Note	2020	2019
Salgsinntekt	2, 16	1 781 455 401	1 569 861 890
Annen driftsinntekt		158 868	12 945 920
Sum driftsinntekter		1 781 614 269	1 582 807 810
Varekostnad	3, 9, 17	535 933 775	531 348 031
End. beh. varer u.tilv. og ferdigvarer	3	428 051	6 490 868
Lønnskostnad	4, 10	282 101 568	264 268 644
Avskrivning av driftsmidler og immaterielle eiendeler	7	179 441 228	165 870 124
Annen driftskostnad	5	223 485 013	180 202 624
Sum driftskostnader		1 221 389 635	1 148 180 291
Driftsresultat		560 224 634	434 627 519
Finansinntekter og finanskostnader			
Annen renteinntekt		0	0
Annen finansinntekt		252 803	942 631
Sum finansinntekter		252 803	942 631
Verdireduksjon markedsbaserte omløpsmidler		18 691 964	21 862 203
Annen rentekostnad		6 678	8 976
Annen finanskostnad		1 548 319	3 415 150
Sum finanskostnader		20 246 961	25 286 330
Resultat av finansposter		-19 994 158	-24 343 698
Ordinært resultat før skattekostnad		540 230 477	410 283 821
Skattekostnad for tidligere år		280 368	878 160
Skattekostnad på ordinært resultat	11	-119 852 996	-91 277 323
Ordinært resultat		420 657 849	319 884 658
ÅRSRESULTAT		420 657 849	319 884 658
Overføringer			
Avsatt til utbytte		350 000 000	300 000 000
Avsatt til annen egenkapital		70 657 849	19 884 658
Sum overføringer		420 657 849	319 884 658



Balanse

Boliden Odda AS

EIENDELER	Note	2020	2019
ANLEGGSMIDLER			
Immaterielle eiendeler			
Sum immaterielle eiendeler		0	0
Varige driftsmidler			
Tomter, bygninger o.a. fast eiendom	7	361 804 302	336 140 003
Maskiner og anlegg	7	552 507 956	574 506 644
Andre anlegg	7	450 476 623	449 821 425
Andre driftsmidler	1, 7	72 243 403	72 243 403
Sum varige driftsmidler		1 437 032 285	1 432 711 476
Finansielle anleggsmidler			
Investeringer i aksjer og andeler	8	94 555	94 555
Andre langsiktige fordringer	9	0	4 378 804
Sum finansielle anleggsmidler		94 555	4 473 359
SUM ANLEGGSMIDLER		<u>1 437 126 840</u>	<u>1 437 184 834</u>
OMLØPSMIDLER			
Varelager	6	137 916 396	118 778 159
Fordringer			
Kundefordringer	12	12 655 390	9 962 401
Kundefordringer på konsernselskap	12	193 823 169	156 977 290
Andre kortsiktige fordringer	12, 17	119 337 068	73 457 595
Sum fordringer		325 815 627	240 397 286
Betalingsmidler			
Bankinnskudd, kontanter o.l.	15	109 465 367	77 444 028
Sum betalingsmidler		109 465 367	77 444 028
SUM OMLØPSMIDLER		<u>573 197 391</u>	<u>436 619 473</u>
SUM EIENDELER		<u>2 010 324 231</u>	<u>1 873 804 307</u>

**Balanse****Boliden Odda AS**

EGENKAPITAL OG GJELD	Note	2020	2019
EGENKAPITAL			
Innskutt egenkapital			
Aksjekapital (1.500.000 aksjer à kr 96,77)	13	145 154 417	145 154 417
Sum innskutt egenkapital		145 154 417	145 154 417
Opptjent egenkapital			
Annen egenkapital	13	466 861 729	396 203 880
Sum opptjent egenkapital		466 861 729	396 203 880
SUM EGENKAPITAL		612 016 146	541 358 297
GJELD			
Avsetning for forpliktelser			
Pensjonsforpliktelser	10	17 556 495	14 447 683
Etterdrift fjellhaller	15	95 816 080	94 493 176
Utsatt skatt	11	14 989 377	14 998 849
Sum avsetning for forpliktelser		128 361 952	123 939 708
Annen langsiktig gjeld			
Gjeld til konsernselskap	14	560 000 000	600 000 000
Øvrig langsiktig gjeld	14	0	0
Sum annen langsiktig gjeld		560 000 000	600 000 000
Kortsiktig gjeld			
Leverandørgjeld		104 070 188	83 140 824
Betalbar skatt	11	119 862 468	99 005 185
Skyldig offentlige avgifter		53 297 597	50 058 398
Utbytte	13	350 000 000	300 000 000
Påløpte lønninger, feriepenger		25 807 058	23 911 052
Annen kortsiktig gjeld		51 161 368	48 288 007
Gjeld til konsernselskaper		5 747 454	4 102 835
Sum kortsiktig gjeld		709 946 132	608 506 302
SUM GJELD		1 398 308 084	1 332 446 009
SUM EGENKAPITAL OG GJELD		2 010 324 231	1 873 804 307




Balanse


Boliden Odda AS

Odda, 22.03.2021

Styret i Boliden Odda AS


Daniel Peltonen (Mar 23, 2021 21:45 GMT+1)

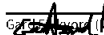
Daniel Bernt Jörgen Peltonen
Styreleder


Mattias Rønnerling (Mar 25, 2021 10:14 GMT+1)


Torgil Rolf Mattias Rønnerling
Styremedlem




Patrick Jozef Maria Ammerlaan
Styremedlem


Gard Per Arne Folkvord (Mar 31, 2021 12:52 GMT+2)

Gard Per Arne Folkvord
Styremedlem


Bjørn Inge Sandvin (Mar 26, 2021 17:25 GMT+1)

Bjørn Inge Sandvin
Styremedlem


Jarle Rasmussen (Mar 25, 2021 07:16 GMT+1)


Jarle Rasmussen
Styremedlem


Finn Bjørnar Opedal Berg (Mar 26, 2021 21:42 GMT+1)


Finn Bjørnar Opedal Berg
Observatør


Linda Smedegård (Mar 24, 2021 06:58 GMT+1)

Linda Smedegård
Observatør


Kjetil Årekol (Mar 23, 2021 21:12 GMT+1)

Kjetil Årekol
Observatør


Helene Seim (Mar 24, 2021 13:19 GMT+1)

Helene Seim
Administrerende direktør

**KONTANTSTRØMOPPSTILLING****Boliden Odda AS**

	Note	2020	2019
KONTANTSTRØMMER FRA OPERASJONELLE AKTIVITETER			
Ordinært resultat før skatt		540 230 477	410 283 821
Periodens betalte skatt		-98 724 817	-38 080 615
Tap/gevinst ved salg eiendeler		0	-8 000
Ordinære avskrivninger	7	179 441 228	165 870 124
Nedskrivning anleggsmidler		1 935 058	957 122
Forskj. kostnadsført pensjon og inn-/utbet. i pensjonsordn.	4, 10	3 108 812	5 141 760
Endring i varelager	6	-19 138 238	19 375 528
Endring i kundefordringer		-40 195 545	-589 594
Endring i vareleverandørgjeld		20 889 408	-22 672 968
Endring i andre tidsavgrensningsposter		-32 169 200	-1 508 910
Effekt av valutakursendringer		696 633	-644 614
Netto kontantstrøm fra operasjonelle aktiviteter		<u>556 073 816</u>	<u>538 123 655</u>
KONTANTSTRØMMER FRA INVESTERINGSAKTIVITETER			
Innbetalinger ved salg av varige driftsmidler	7	0	8 000
Utbetalinger ved investering i varige driftsmidler		-185 697 095	-205 800 628
Utbetalinger på andre langsiktige fordringer		0	0
Innbetalinger ved salg av aksjer		0	0
Utbetalinger ved kjøp av aksjer/konsernbidrag til DS		0	0
Netto kontantstrøm fra investeringsaktiviteter		<u>-185 697 095</u>	<u>-205 792 628</u>
KONTANTSTRØMMER FRA FINANSIERINGSAKTIVITETER			
Innbetalinger gjeld konsernselskaper	14	-38 355 381	-201 009 514
Utbetalinger gjeld konsernselskap		0	0
Utbetaling ved nedbetaling av annen gjeld (korts./langs.)		0	0
Utbetalinger av konsernbidrag		0	0
Utbetalinger av utbytte	13	-300 000 000	-100 000 000
Innbetalinger av utbytte		0	0
Netto kontantstrøm fra finansieringsaktiviteter		<u>-338 355 381</u>	<u>-301 009 514</u>
Netto kontantstrøm for perioden		<u>32 021 340</u>	<u>31 321 513</u>
Beh. av kont. og kontantekvivalenter ved periodens begynnelse		77 444 028	46 122 515
Beh. av kont. og kontantekvivalenter ved periodens slutt		<u>109 465 368</u>	<u>77 444 028</u>
Denne består av:			
Bankinnskudd m.v		109 465 367	77 444 028
Ubenyttet driftskreditt utgjør i tillegg:		50 000 000	50 000 000

Note 1 - Regnskapsprinsipper

Årsregnskapet er satt opp i samsvar med regnskapslovens bestemmelser og god regnskapsskikk.

Bruk av estimater

I utarbeidelse av årsregnskapet har man brukt estimater og forutsetninger som har påvirket resultatregnskapet og verdsettelsen av eiendeler og gjeld, samt usikre eiendeler og forpliktelser på balansedagen i henhold til god regnskapsskikk. Områder som i stor grad inneholder slike skjønsmessige vurderinger, høy grad av kompleksitet, eller områder hvor forutsetninger og estimater er vesentlige for årsregnskapet, er beskrevet i notene.

Valuta

Transaksjoner i utenlandsk valuta omregnes til kursen på transaksjonstidspunktet. Pengeposter i utenlandsk valuta omregnes til norske kroner ved å benytte balansedagens kurs. Ikke-pengeposter som måles til historisk kurs uttrykt i utenlandsk valuta, omregnes til norske kroner ved å benytte valutakursen på transaksjonstidspunktet. Ikke-pengeposter som måles til virkelig verdi uttrykt i utenlandsk valuta, omregnes til valutakursen fastsatt på måletidspunktet. Valutakursendringer resultatføres løpende i regnskapsperioden under andre finansposter.

Inntekter

Inntektsføring ved salg av varer skjer på leveringstidspunktet. Tjenester inntektsføres etter hvert som de leveres. Inntekter fra salg av tjenester og langsiktige tilvirkingsprosjekter (anleggskontrakter) resultatføres i takt med prosjektets fullføringsgrad, når utfallet av transaksjonen kan estimeres på en pålitelig måte. Når transaksjonens utfall ikke kan estimeres pålitelig, vil kun inntekter tilsvarende påløpte prosjektkostnader inntektsføres. I den perioden det blir identifisert at et prosjekt vil gi et negativt resultat, vil det estimerte tapet på kontrakten bli resultatført i sin helhet.

Skatt

Skattekostnaden i resultatregnskapet omfatter både periodens betalbare skatt og endring i utsatt skatt. Utsatt skatt er beregnet med 22 % på grunnlag av de midlertidige forskjeller som eksisterer mellom regnskapsmessige og skattemessige verdier, samt ligningsmessige underskudd til fremføring ved utgangen av regnskapsåret. Skatteøkende og skattereduserende midlertidige forskjeller som reverserer eller kan reverseres i samme periode er utlignet og nettoført. Netto utsatt skattefordel balanseføres i den grad det er sannsynlig at denne kan bli utnyttet.

Klassifisering og vurdering av anleggsmidler

Anleggsmidler omfatter eiendeler bestemt til varig eie og bruk. Anleggsmidler er vurdert til anskaffelseskost, fratrukket avskrivninger og nedskrivninger. Langsiktig gjeld balanseføres til nominelt beløp på transaksjonstidspunktet.

Varige driftsmidler balanseføres og avskrives over driftsmidlets økonomiske levetid. Vesentlige driftsmidler som består av flere betydelige komponenter med ulik levetid er dekomponert med ulik avskrivningstid for de ulike komponentene. Direkte vedlikehold av driftsmidler kostnadsføres løpende under driftskostnader, mens påkostninger eller forbedringer tillegges driftsmidlets kostpris og avskrives i takt med driftsmidlet. Varige driftsmidler nedskrives til gjenvinnbart beløp ved verdifall som forventes ikke å være forbigående. Gjenvinnbart beløp er det høyeste av netto salgsverdi og verdi i bruk. Verdi i bruk er nåverdi av fremtidige kontantstrømmer knyttet til eiendelen. Nedskrivningen reverseres når grunnlaget for nedskrivningen ikke lenger er til stede.

Klassifisering og vurdering av omløpsmidler

Omløpsmidler og kortsiktig gjeld omfatter normalt poster som forfaller til betaling innen ett år etter balansedagen, samt poster som knytter seg til varekretsløpet. Omløpsmidler vurderes til laveste verdi av anskaffelseskost og virkelig verdi. Kortsiktig gjeld balanseføres til nominelt beløp på transaksjonstidspunktet.



Varer

Varer er vurdert til det laveste av anskaffelseskost og netto salgsverdi. Netto salgsverdi er estimert salgspris ved ordinær drift etter fradrag for beregnede nødvendige utgifter for gjennomføring av salget. Anskaffelseskost inkluderer utgifter påløpt ved anskaffelse av varene og kostnader for å bringe varene til nåværende plassering og tilordnes ved bruk av FIFO - prinsippet.

Fordringer

Kundefordringer og andre fordringer oppføres til pålydende etter fradrag for avsetning til forventet tap. Avsetning til tap gjøres på grunnlag av en individuell vurdering av de enkelte fordringene. For øvrige kundefordringer utføres en uspesifisert avsetning for å dekke forventet tap på krav.

Pensjoner - Ytelsesordning

Pensjonsforpliktelser finansiert over driften (ytelsesbaserte pensjonsordninger) vurderes til nåverdien av de fremtidige pensjonsytelser som regnskapsmessig anses opptjent på balansedagen. Pensjonsmidler vurderes til virkelig verdi. Pensjonsordninger finansiert via sikrede ordninger er ikke balanseført. Pensjonspremien anses i disse tilfeller som pensjonskostnad og klassifiseres sammen med lønnskostnader.

Pensjonskostnader og pensjonsforpliktelser beregnes etter lineær opptjening, basert på forutsetninger om diskonteringsrente, fremtidig regulering av lønn, pensjoner og ytelser fra folketrygden, fremtidig avkastning på pensjonsmidler samt aktuarmessige forutsetninger om dødelighet, frivillig avgang, osv. Ved estimatavvik anvendes en korridorløsning. Estimatavik som overstiger 10% av det høyeste av forpliktelse og verdier amortiseres over gjennomsnittlig opptjeningsstid. Pensjonsmidler er vurdert til virkelig verdi og fratrukket i netto pensjonsforpliktelser i balansen.

Ved regnskapsføring av pensjon er lineær opptjeningsprofil og forventet sluttlønn som opptjeningsgrunnlag lagt til grunn.

Garanti

Det er avsatt til forventede garantikostnader. Garantiaavsetningen er i balansen oppført under annen kortsiktig gjeld.

Kontantstrømoppstilling

Kontantstrømoppstillingen er utarbeidet etter den indirekte metoden. Kontanter og kontantekvivalenter omfatter kontanter, bankinnskudd og andre kortsiktige, likvide plasseringer.

Note 2 - Salgsinntekter

	2020	2019
Fordelt på virksomhetsområde		
Sink	1 781 455 401	1 569 861 890
Andre driftsinntekter	158 868	12 945 920
Sum	1 781 614 269	1 582 807 810
Geografisk fordeling:		
Norge	3%	4%
Europa	97%	96%
Verden for øvrig	0%	0%

I 2019 bestod 98% av *Andre driftsinntekter* av salg av utslippstillatelser for CO₂, men i 2020 består 100% av *Andre driftsinntekter* av andre leieinntekter.



Note 3 - Varekostnader og beholdningsendringer

	2020	2019
Råvarer	4 405 297	3 654 291
Energi, strøm	346 995 351	327 139 639
Hjelpstoffer	184 105 076	194 063 232
Beholdningsendring	428 051	6 490 868
Sum varekostnad	535 933 775	531 348 031
Beholdningsendring varer i arbeid	0	0
Beholdningsendring ferdigvarer	428 051	6 490 868
Sum beholdningsendring varer	428 051	6 490 868

Note 4 - Lønnskostnader og ytelser, godtgjørelser til daglig leder og styret

Lønnskostnader	2020	2019
Lønnskostnader	234 323 254	222 739 159
Arbeidsgiveravgift	28 973 072	25 241 991
Pensjonskostnader	23 646 840	22 347 003
Andre sosiale kostnader	1 514 204	2 879 791
Aktivisering av egne personalkostnader	-6 355 803	-8 939 301
Sum	282 101 568	264 268 644

Antall årsverk pr. 31.12 321 299

Pensjonsforpliktelser

Selskapet er pliktig til å ha tjenstepensjonsordning etter lov om obligatorisk tjenstepensjon. Selskapets pensjonsordninger tilfredsstiller kravene i denne lov.

Ytelser til ledende personer	Daglig leder	Styret
Lønn	2 155 084	114 000
Pensjonspremie	386 122	0
Annen godtgjørelse	13 154	0
Sum	2 554 360	114 000

Daglig leder har bonusordning basert på avtalte bonusparameter for ett år ad gangen i forbindelse med fastleggingen av de operative planer for det påfølgende år. Opparbeidet bonus kan maksimalt tilsvare 20% av ordinær lønn. Daglig leder har avtale om en sluttvederlagsordning tilsvarende etterlønn i 6 mnd. samt lønn i oppsigelsestiden.



Note 5 - Andre driftskostnader

	2020	2019
Godtgjørsle til revisor		
Sum godtgjørsle	550 449	471 500
- herav revisjon inkl. mertid (kostnadsført)	400 000	340 500
- herav skatterådgivning	0	0
- herav andre tjenester	150 449	131 000

Honorar til revisor er uten merverdiavgift.

Leie- og leasingavtaler

Leieavtaler fast eiendom	1 020 294	497 932
Leie/leasing av maskiner og utstyr	13 336 526	14 656 945

Note 6 - Varelager

	2020	2019
Råvarer	0	0
Reservedeler og hjelpestoffer	137 411 574	117 845 286
Varer i arbeid	0	0
Ferdig egentilvirkede varer	504 822	932 873
Sum	137 916 396	118 778 159



Note 7 - Varige driftsmidler

	Tomter og bygninger	Maskiner og anlegg	Anlegg under tilvirkning	Andre anlegg	Sum varige driftsmidler
Anskaffelseskost 01.01.2019 inkl. oppskr.	837 815 654	1 855 111 010	167 004 015	814 368 407	3 674 299 086
Akkumulerte avskrivninger 31.12.2019	501 675 650	1 280 604 366	0	531 550 998	2 313 831 014
Bokført verdi 31.12.2019	336 140 004	574 506 644	167 004 015	282 817 409	1 360 468 072
Tilgang i perioden	17 138 271	47 471 931	117 998 369	3 088 524	185 697 095
Avgang i perioden	10 966 328	35 923 490	0	3 230 198	50 120 016
Ferdigmeldte prosjekter	43 525 762	33 311 025	-84 389 621	7 552 834	0
Anskaffelseskost per 31.12.2020	887 513 359	1 899 970 476	200 612 763	821 779 567	3 809 876 165
Avgang avskrivninger 2020	10 966 328	34 583 495	0	2 635 134	48 184 957
Avskrivning 2020	34 999 734	101 441 649	0	42 999 844	179 441 227
Akk. avskrivninger 31.12.2019	525 709 056	1 347 462 520	0	571 915 708	2 445 087 284
Bokført verdi 31.12.2020	361 804 303	552 507 956	200 612 763	249 863 859	1 364 788 881
Forventet økonomisk levetid	25 - 30 år	5 - 20 år	Avskr. ikke	5 - 30 år	

Driftsmidlene avskrives lineært på grunnlag av forventet økonomisk levetid.

Fjellhallene avskrives over den tiden det tar å fylle opp med deponiafall.

Selskapet er pålagt å ha en tilfredsstillende finansiell garanti for etterdrift av deponianlegg ved en eventuell nedleggelse av virksomheten. Forpliktelsen skal revideres sammen med Miljødirektoratet hvert 5 år. I 2017 ble en slik revisjon gjennomført og resultatet var at forpliktelsen skulle økes til 89,9 MNOK pr Desember 2017. I stedet for å resultatføre den økte forpliktelsen i 2017, er økningen i forpliktelsen aktivert som et anleggsmiddel og den avskrives over 50 år. Se også note 15.

I forbindelse med inngåelse av tolling avtalen pr 01.01.2002, har selskapet etablert en ordning med fast volum på varelager knyttet til sinkproduksjon. Dette lageret skal ifølge gjeldende tollingavtale, som varer ut, inneholde 17.000 tonn sinkekvalenter. Siden selskapet ikke har transaksjoner knyttet til dette lageret, behandles det i årsregnskapet som et anleggsmiddel og nedskrives i den grad virkelig verdi er lavere enn historisk kostpris.

Verdien på dette lageret er ført opp i balansen under anleggsmidler med NOK 72 243 403.

Selskapet har ikke-balanseførte leieavtaler for kjøretøy og kontomaskiner. Selskapet har også en langsiktig avtale for levering av oksygen som varer fram til 2033.

Bokført verdi og test mot bruksverdi

Nedskrivningstest gjøres årlig med basis i konsernets og selskapets budsjett- og langtidspaner som strekker seg over 10 år for smelteverkene. Bolidens virksomhet karakteriseres av langsiktige produksjonsplaner og en betydelig del av smelteverkene råvareforsyning reguleres i lange leveranseavtaler. Denne langsiktige produksjonsplanleggingen muliggjør anvendelse av lange kontantstrømanalyser. Ekstrapolerte kontantstrømmer bortenfor langtidspanen inneholder ikke antakelse om ytterligere vekst.

De neddiskonterte reale kontant-strømmene før skatt (bruksverdi) sammenlignes med bokført verdi på



sysselsatt kapital.

Kontantstrømmen diskonteres med en realrente før skatt på 10 % som er vektet kapitalkostnad i konsernet og selskapet. Bruksverdien for eiendelene er vurdert til å overstige de bokførte verdiene og således vurderes det at det ikke foreligger behov for nedskrivning.

Foruten pris på sink og valutakurs NOK/USD, er det smeltelønn på råvarer og premier på solgte produkter som påvirker resultatet.

Note 8 - Investeringer i aksjer og andeler

	Kostpris	Bokført verdi
Andre aksjer	82 997	82 997
Andre andeler og innskudd	11 558	11 558
Sum	94 555	94 555



Note 9 - Investering i tilknyttet selskap, andre langsiktige fordringer

Selskapets aksjer i AS Tyssefaldene (AST) ble avhendet i løpet av 2009.

Overdragelsen av aksjene var et ledd i inngåelsen av nye kraftavtaler med Statkraft Energi AS.

Vederlaget for aksjene er innarbeidet i den nye fastprisavtalen og forutsettes komme til fradrag i prisen på kraftleveranser i avtaleperioden fram til 2020. Overdragelsen er regnskapsført etter reglene om ombyttbare eiendeler og er ikke vurdert til å være en transaksjon som krever ny verdimåling i regnskapet. Verdien av de nye avtalene er ført opp i balansen lik bokført verdi av aksjene i AST med tillegg av etableringskostnader med det nye avtaleverket og avskrives over avtalens løpetid.

Balanseført verdi andre langsiktige fordringer:	
Verdi angitte eiendeler for ny kraftavtale	34 142 302
Etableringskostnader ny kraftavtale	16 213 943
Balanseført verdi av investeringen 01.07.2009	50 356 245
Avskrivning i 2009	2 189 402
Avskrivning i 2010	4 378 804
Avskrivning i 2011	4 378 804
Avskrivning i 2012	4 378 804
Avskrivning i 2013	4 378 804
Avskrivning i 2014	4 378 804
Avskrivning i 2015	4 378 804
Avskrivning i 2016	4 378 804
Avskrivning i 2017	4 378 804
Avskrivning i 2018	4 378 804
Avskrivning i 2019	4 378 804
Avskrivning i 2020	4 378 804
Balanseført verdi av investeringen 31.12.2020	0



Note 10 - Pensjoner

Selskapet er pliktig til å ha tjenestepensjonsordning etter lov om obligatorisk tjenestepensjon. Selskapets pensjonsordninger tilfredsstiller kravene i denne lov.

Pensjoner - innskudd- og ytelsesbaserte ordninger	2020	2019
Forutsetninger:		
Diskonteringsrente	1,50 %	1,80 %
Avkastning	1,50 %	1,80 %
Lønnsvekst	2,00 %	2,25 %
G-regulering	1,75 %	2,00 %
Pensjonsregulering	0,00 %	0,70 %
Sikrede pensjoner		
Pensjonsmidler	3 172 000	2 360 000
Beregnete forpliktelser	4 973 447	3 628 021
Overdekning (underdekning) sikrede ordninger	-1 801 447	-1 268 021
Effekt av estimatendringer, ikke resultatført		
Balanseført overdekning (underdekning) sikrede ordninger	-1 801 447	-1 268 021
Usikrede ordninger		
AFP med 70% gavepensjon/andre egenfinansierte ordninger	-15 755 048	-13 179 663
Balanseført overdekning (underdekning) usikrede ordninger	-15 755 048	-13 179 663
Netto pensjonsmidler (+) / forpliktelser (-) i balansen	-17 556 496	-14 447 683
Pensjonsmidler i balansen 2012 er omgruppert til kortsiktig fordring		
Årets pensjonskostnad		
Innskuddspensjon - premieinnbetaling	13 525 797	11 880 399
Ytelsesbasert pensjon - premieinnbetaling	478 357	271 951
Utbetalt pensjon over drift	6 920 813	5 485 247
Arbeidsgiveravgift	2 135 541	1 816 305
Endring pensjonsforpliktelse	2 721 873	4 709 406
Planendring/Amortisering estimatavvik/avvikling av YTP		
Sum pensjonskostnad året	25 782 381	24 163 309
Netto pensjonsforpliktelser balanseført 1.1	-14 447 683	-9 305 923
Årets pensjonskostnad	25 782 381	24 163 309
Sum tilskudd (inkl AGA)	22 673 569	19 021 548
Netto pensjonsmidler (+) / forpliktelser (-) balanseført 31.12	-17 556 496	-14 447 683

Ytelsesordningen i Boliden Odda AS er avviklet i sin helhet pr. 01.07.2012, foruten egen avtale for adm. direktør. Det er 27 pensjonister i AFP-ordningen.

Det er avsatt for forpliktelser til gavepensjoner og annen kompensasjon til AFP-pensjonistene. Se for øvrig Note 1 Regnskapsprinsipper.



Note 11 - Skatter m.v

Oversikt over midlertidige forskjeller:	2020	2019
Driftsmidler	191 892 094	216 160 334
Gevinst- og tapskonto	1 029 373	1 286 717
Varer	-5 895 178	-4 237 127
Fordringer	-230 000	-230 000
Pensjoner	-11 941 748	-9 219 875
Regnskapsmessige avsetninger	-10 904 929	-39 680 378
Andre forskjeller	-95 816 080	-95 903 084
Sum	68 133 532	68 176 587
Fremførbart underskudd (FFU)	0	0
Sum inkludert fremførbart underskudd	68 133 532	68 176 587
Skattesats	22,00 %	22,00 %
Balanseført utsatt skatt	14 989 377	14 998 849
Bokført utsatt skatt	14 989 377	14 998 849
Grunnlag for betalbar skatt:		
Regnskapsmessig resultat før skatt	540 230 477	410 283 821
Endring i midlertidige forskjeller	4 421 859	39 505 450
Tap ved salg aksjer	0	0
Skatterenter	0	0
Andre permanente forskjeller	177 063	234 296
Anvendelse av underskudd til fremføring	0	0
Grunnlag betalbar skatt	544 829 399	450 023 567
Betalbar skatt (22%) alminnelig inntekt	119 862 468	99 005 185
Forklaring av skattekostnaden i regnskapet:		
Endring balanseført utsatt skatt	-9 472	-7 727 862
Endring betalbar skatt	119 862 468	99 005 185
Utfisjonert utsatt skatt	0	0
For lite/mye avsatt skatt tidligere år	-280 368	-878 160
Skattekostnad i resultatregnskapet	119 572 628	90 399 163
<i>Effektiv skattesats</i>	22,00 %	22,00 %
Avstemming av skattekostnad i regnskapet:		
22% av regnskapsmessig resultat	118 850 705	90 262 441
22% av permanente forskjeller	38 954	51 545
Regnskapsmessig periodisering kraftkontrakt	963 337	963 337
For lite/mye avsatt tidligere år	-280 368	-878 160
For lite/mye avsatt utsatt skatt	0	0
Endring skattesats fra 01.01.2020	0	0
Sum skattekostnad	119 572 628	90 399 163



Note 12 - Kundefordringer og andre kortsiktige fordringer

	2020	2019
Bokført verdi av kundefordringer	206 708 559	167 169 691
Avsetning til dekning av tap	-230 000	-230 000
Sum	206 478 559	166 939 691

Andre kortsiktige fordringer er i hovedsak knyttet til varekretsløpet.

Note 13 - Aksjonæroversikt/egenkapital

	2020	2019
Aksjeiere:		
Boliden Mineral AB	100 %	100 %
Egenkapital 1.1	612 016 146	541 358 297
Årets resultat	420 657 849	319 884 658
Avsatt til utbytte	-350 000 000	-300 000 000
Bokført egenkapital 31.12	682 673 995	561 242 955

Note 14 - Annen langsiktig gjeld

All annen langsiktig gjeld i 2020 er rentebærende.

For gjeld til konsernselskap er det ikke avtalt fast nedbetalingsplan. Nedbetaling vil skje etter generering av likviditet i selskapet.

	2020	2019
Gjeld til konsernselskap Boliden Mineral AB	560 000 000	600 000 000
Gjeld til kreditinstitusjon	0	0
Sum langsiktig gjeld	560 000 000	600 000 000



Note 15 - Sikringsforretninger og betingede utfall

Valutasikring

Oppgjorte USD-kontrakter i år 2020 er kostnadsført med 5,5 mill. kroner som reduserte driftsinntekter. Tilsvarende ble 0,1 mill. kroner kostnadsført i 2019.

Bundne bankinnskudd

I forbindelse med handel i regulerkraftmarkedet med elektrisk kraft har vi bundne bankinnskudd på 19,57 mill. kroner.

Garantier

Selskapet har bankgarantier for;

- 14 mill. kroner til dekning for skattetreksansvaret.
- 1,05 mill. kroner til dekning av salg og transport av biprodukter.
- 30,86 mill. kroner til dekning av garanti deponi fjellhaller

Opprydding

Selskapet er underlagt forskrift om gjenvinning og behandling av avfall.

Forskriftens kapittel 9 om deponering av avfall stiller krav om at ethvert deponi skal ha tilfredsstillende finansiell garanti eller tilsvarende sikkerhet for å sikre at forpliktelsene som følger tillatelsen kan oppfylles.

I endring til utslippstillatelse som gjelder fra 21.12.2010 har Klima- og forurensningsdirektoratet (KLIF) stilt krav om finansiell garanti for sikring av fjellhaldeponier etter en eventuell framtidig avvikling av produksjonen:

Fra 1. mars 2011 skal bedriften ha etablert en tilfredsstillende finansiell sikkerhet for fjellhaldeponiene for å sikre oppfyllelse av kravene til avslutning og etterdrift av deponiene i denne tillatelsen og avfallsforskriftens kapittel 9 om deponering av avfall. Sikkerheten skal stilles i form av en ubetinget påkravsgaranti fra bank eller kontopant. Frem til og med 2017 ble bankgarantien trappet opp med 1,88 MNOK årlig og morselskapsgarantien ble trappet tilsvarende ned. Etter at Miljødirektoratet og Boliden har hatt revisjon på kostnadene for etterdrift av fjellhallene ble forpliktelsen økt til 89,9 NOK. Garantien for forpliktelsen er fremdeles gjennom en påkravsgaranti og en morselskapsgaranti. Fra og med 2018 skal bankgarantien trappes opp med et årlig beløp på kr 5,9 MNOK. Morselskapsgarantien skal trappes tilsvarende ned årlig. I 2030 skal påkravsgarantien utgjøre 89,9 MNOK i 2017-kroner. Avsetningen er prisjustert med konsumprisindeksen for 2020 på 1,4%, bokført verdi 95,8 MNOK.



Note 16 - Nærstående parter

Som nærstående parter til selskapet regnes andre Boliden AB-konsernselskaper.

De største transaksjonene i 2020 var:

Selskap	Beløp TNOK	Type transaksjoner
Boliden Commercial AB	1 703 397	Kjøp råvarer og salg sink metall iht. tollingavtale
Boliden Commercial AB	3 199	Konsulenttjenester
Boliden Commercial AB	-23 060	Management fee, membership fee
Boliden Mineral AB	-30 763	Finansiering, lån, IT-nettverk, SAP-lisenser
Boliden Bergsøe AB	2 920	Deponering av avfall i fjellhaller
Boliden Harjavalta OY	-1 429	SAP-drift og support
Boliden Kokkola OY	-58	IT-kostnader

Mellomværende til konsernselskaper per 31.12.2020

Selskap	Beløp TNOK	
	Leverandørgjeld	Kundefordringer
Boliden Mineral AB	-2 251	100
Boliden Commercial AB	-2 050	193 596
Boliden Kokkola OY	-590	127
Boliden Harjavalta OY	-446	0

Note 17 - Offentlige tilskudd

Fra Miljødirektoratet ble det i 2020 utbetalt kr 61 727 921 i CO₂-kompensasjon.

Kr 62 064 672 var avsatt i regnskapet for 2019 som reduksjon i energikostnad.

For 2020 er det avsatt kr 98 639 076 i CO₂-kompensasjon.

Redusert arbeidsgiveravgift på grunn av COVID-19 utgjør kr 1 945 445

Note 18 - Andre forhold

COVID-19 har ført til variabel etterspørsel etter spesialprodukter i 2020. Produksjonen hos Boliden Odda AS har ikke blitt påvirket av markedsmessige faktorer. I Q1 utviklet sinkprisen seg negativt, men utviklet seg så positivt resten av året. COVID-19 er den viktigste forklaringen til prisfallet i Q1.

I forbindelse med COVID-19, bestemte den norske regjeringen å redusere satsen for arbeidsgiveravgift i mai og juni. Boliden Odda AS har derfor redusert arbeidsgiveravgiften med kr 1 945 445 som en følge av dette.



21_1_03 - Årsregnskap 2020 Boliden Odda AS ver 2

Final Audit Report
















2021-03-31

Created:	2021-03-23
By:	Ranveig Capjon (ranveig.capjon@boliden.com)
Status:	Signed
Transaction ID:	CBJCHBCAABAAs11qCQmobQ94fjPS2G-pWYBwvHcDOvP


"21_1_03 - Årsregnskap 2020 Boliden Odda AS ver 2" History

-  Document created by Ranveig Capjon (ranveig.capjon@boliden.com)
2021-03-23 - 7:11:21 PM GMT- IP address: 84.202.91.62
-  Document emailed to Daniel Peltonen (daniel.peltonen@boliden.com) for signature
2021-03-23 - 7:20:58 PM GMT
-  Document emailed to Mattias Rönnerling (mattias.ronnerling@boliden.com) for signature
2021-03-23 - 7:20:58 PM GMT
-  Document emailed to Patrick Ammerlaan (patrick.ammerlaan@boliden.com) for signature
2021-03-23 - 7:20:58 PM GMT
-  Document emailed to Gard Folkvord (gard.folkvord@boliden.com) for signature
2021-03-23 - 7:20:58 PM GMT
-  Document emailed to Bjørn Inge Sandvin (bjorn.sandvin@boliden.com) for signature
2021-03-23 - 7:20:58 PM GMT
-  Document emailed to Jarle Rasmussen (jarle.rasmussen@boliden.com) for signature
2021-03-23 - 7:20:59 PM GMT
-  Document emailed to Linda Smedegård (linda.smedegard@boliden.com) for signature
2021-03-23 - 7:20:59 PM GMT
-  Document emailed to Kjetil Årekol (kjetil.arekol@boliden.com) for signature
2021-03-23 - 7:20:59 PM GMT
-  Document emailed to Finn Bjørnar Opedal Berg (finn.berg@boliden.com) for signature
2021-03-23 - 7:20:59 PM GMT



-  Document emailed to Helene Seim (helene.seim@boliden.com) for signature
2021-03-23 - 7:20:59 PM GMT
-  Email viewed by Patrick Ammerlaan (patrick.ammerlaan@boliden.com)
2021-03-23 - 7:21:47 PM GMT- IP address: 185.219.191.181
-  Document e-signed by Patrick Ammerlaan (patrick.ammerlaan@boliden.com)
Signature Date: 2021-03-23 - 7:22:47 PM GMT - Time Source: server- IP address: 185.219.191.181
-  Email viewed by Kjetil Årekol (kjetil.arekol@boliden.com)
2021-03-23 - 8:10:42 PM GMT- IP address: 92.220.174.108
-  Document e-signed by Kjetil Årekol (kjetil.arekol@boliden.com)
Signature Date: 2021-03-23 - 8:12:24 PM GMT - Time Source: server- IP address: 92.220.174.108
-  Email viewed by Daniel Peltonen (daniel.peltonen@boliden.com)
2021-03-23 - 8:44:51 PM GMT- IP address: 104.47.5.254
-  Document e-signed by Daniel Peltonen (daniel.peltonen@boliden.com)
Signature Date: 2021-03-23 - 8:45:19 PM GMT - Time Source: server- IP address: 213.200.133.138
-  Email viewed by Linda Smedegård (linda.smedegard@boliden.com)
2021-03-24 - 5:53:32 AM GMT- IP address: 79.160.172.227
-  Document e-signed by Linda Smedegård (linda.smedegard@boliden.com)
Signature Date: 2021-03-24 - 5:58:18 AM GMT - Time Source: server- IP address: 79.160.172.227
-  Email viewed by Finn Bjørnar Opedal Berg (finn.berg@boliden.com)
2021-03-24 - 7:01:11 AM GMT- IP address: 92.220.174.108
-  Email viewed by Bjørn Inge Sandvin (bjorn.sandvin@boliden.com)
2021-03-24 - 10:50:06 AM GMT- IP address: 104.47.5.254
-  Email viewed by Helene Seim (helene.seim@boliden.com)
2021-03-24 - 11:40:16 AM GMT- IP address: 104.47.6.254
-  Document e-signed by Helene Seim (helene.seim@boliden.com)
Signature Date: 2021-03-24 - 12:19:48 PM GMT - Time Source: server- IP address: 84.215.158.97
-  Email viewed by Jarle Rasmussen (jarle.rasmussen@boliden.com)
2021-03-25 - 6:12:43 AM GMT- IP address: 104.47.4.254
-  Document e-signed by Jarle Rasmussen (jarle.rasmussen@boliden.com)
Signature Date: 2021-03-25 - 6:16:19 AM GMT - Time Source: server- IP address: 92.220.174.108
-  Email viewed by Mattias Rønnerling (mattias.ronnerling@boliden.com)
2021-03-25 - 9:13:44 AM GMT- IP address: 104.47.4.254



 Document e-signed by Mattias Rønnerling (mattias.ronnerling@boliden.com)

Signature Date: 2021-03-25 - 9:14:30 AM GMT - Time Source: server- IP address: 62.20.3.83

 Document e-signed by Bjørn Inge Sandvin (bjorn.sandvin@boliden.com)

Signature Date: 2021-03-26 - 4:25:32 PM GMT - Time Source: server- IP address: 77.16.74.93

 Document e-signed by Finn Bjørnar Opedal Berg (finn.berg@boliden.com)

Signature Date: 2021-03-26 - 8:42:55 PM GMT - Time Source: server- IP address: 89.11.229.168

 Email viewed by Gard Folkvord (gard.folkvord@boliden.com)

2021-03-31 - 10:51:27 AM GMT- IP address: 104.47.4.254

 Document e-signed by Gard Folkvord (gard.folkvord@boliden.com)

Signature Date: 2021-03-31 - 10:52:39 AM GMT - Time Source: server- IP address: 79.161.196.26

 Agreement completed.

2021-03-31 - 10:52:39 AM GMT



Deloitte.

Deloitte AS
Sundgaten 119
Postboks 528
NO-5501 Haugesund
Norway

Tel: +47 52 70 25 40
www.deloitte.no

Til generalforsamlingen i Boliden Odda AS

UAVHENGIG REVISORS BERETNING

Uttalelse om revisjonen av årsregnskapet

Konklusjon

Vi har revidert Boliden Odda AS' årsregnskap som viser et overskudd på kr 420 657 849. Årsregnskapet består av balanse per 31. desember 2020, resultatregnskap og kontantstrømoppstilling for regnskapsåret avsluttet per denne datoen og noteopplysninger til årsregnskapet, herunder et sammendrag av viktige regnskapsprinsipper.

Etter vår mening er det medfølgende årsregnskapet avgitt i samsvar med lov og forskrifter og gir et rettviseende bilde av selskapets finansielle stilling per 31. desember 2020, og av dets resultater og kontantstrømmer for regnskapsåret avsluttet per denne datoen i samsvar med regnskapslovens regler og god regnskapsskikk i Norge.

Grunnlag for konklusjonen

Vi har gjennomført revisjonen i samsvar med lov, forskrift og god revisjonsskikk i Norge, herunder de internasjonale revisjonsstandardene International Standards on Auditing (ISA-ene). Våre oppgaver og plikter i henhold til disse standardene er beskrevet i Revisors oppgaver og plikter ved revisjon av årsregnskapet. Vi er uavhengige av selskapet slik det kreves i lov og forskrift, og har overholdt våre øvrige etiske forpliktelser i samsvar med disse kravene. Etter vår oppfatning er innhentet revisjonsbevis tilstrekkelig og hensiktsmessig som grunnlag for vår konklusjon.

Øvrig informasjon

Ledelsen er ansvarlig for øvrig informasjon. Øvrig informasjon omfatter informasjon i årsrapporten bortsett fra årsregnskapet og den tilhørende revisjonsberetningen.

Vår uttalelse om revisjonen av årsregnskapet dekker ikke øvrig informasjon, og vi attesterer ikke den øvrige informasjonen.

I forbindelse med revisjonen av årsregnskapet er det vår oppgave å lese øvrig informasjon med det formål å vurdere hvorvidt det foreligger vesentlig inkonsistens mellom øvrig informasjon og årsregnskapet, kunnskap vi har opparbeidet oss under revisjonen, eller hvorvidt den tilsynelatende inneholder vesentlig feilinformasjon.

Dersom vi konkluderer med at den øvrige informasjonen inneholder vesentlig feilinformasjon er vi pålagt å rapportere det. Vi har ingenting å rapportere i så henseende.

Styrets og daglig leders ansvar for årsregnskapet

Styret og daglig leder (ledelsen) er ansvarlig for å utarbeide årsregnskapet i samsvar med lov og forskrifter, herunder for at det gir et rettviseende bilde i samsvar med regnskapslovens regler og god regnskapsskikk i Norge. Ledelsen er også ansvarlig for slik internkontroll som den finner nødvendig for å kunne utarbeide et årsregnskap som ikke inneholder vesentlig feilinformasjon, verken som følge av misligheter eller utilsiktede feil.

Ved utarbeidelsen av årsregnskapet må ledelsen ta standpunkt til selskapets evne til fortsatt drift og opplyse om forhold av betydning for fortsatt drift. Forutsetningen om fortsatt drift skal legges til grunn for årsregnskapet så lenge det ikke er sannsynlig at virksomheten vil bli avvirket.

Deloitte refers to one or more of Deloitte Touche Tohmatsu Limited ("DTTL"), its global network of member firms, and their related entities (collectively, the "Deloitte organization"). DTTL (also referred to as "Deloitte Global") and each of its member firms and related entities are legally separate and independent entities, which cannot obligate or bind each other in respect of third parties. DTTL and each DTTL member firm and related entity is liable only for its own acts and omissions, and not those of each other. DTTL does not provide services to clients. Please see www.deloitte.no to learn more.

© Deloitte AS

Registrert i Foretaksregisteret Medlemmer av Den norske Revisorforening
Organisasjonsnummer: 980 211 282

Penneco Dokument nr: BS25W-Y3TT2-PHKUS-N716S-S350B-K518Q



Deloitte.

side 2
Uavhengig revisors beretning -
Boliden Odda AS

Revisors oppgaver og plikter ved revisjonen av årsregnskapet

Vårt mål med revisjonen er å oppnå betryggende sikkerhet for at årsregnskapet som helhet ikke inneholder vesentlig feilinformasjon, verken som følge av misligheter eller utilsiktede feil, og å avgi en revisjonsberetning som inneholder vår konklusjon. Betryggende sikkerhet er en høy grad av sikkerhet, men ingen garanti for at en revisjon utført i samsvar med lov, forskrift og god revisjonsskikk i Norge, herunder ISA-ene, alltid vil avdekke vesentlig feilinformasjon som eksisterer. Feilinformasjon kan oppstå som følge av misligheter eller utilsiktede feil. Feilinformasjon blir vurdert som vesentlig dersom den enkeltvis eller samlet med rimelighet kan forventes å påvirke økonomiske beslutninger som brukerne foretar basert på årsregnskapet.

Som del av en revisjon i samsvar med lov, forskrift og god revisjonsskikk i Norge, herunder ISA-ene, utøver vi profesjonelt skjønn og utviser profesjonell skepsis gjennom hele revisjonen. I tillegg:

- identifiserer og anslår vi risikoen for vesentlig feilinformasjon i regnskapet, enten det skyldes misligheter eller utilsiktede feil. Vi utformer og gjennomfører revisjonshandlinger for å håndtere slike risikoer, og innhenter revisjonsbevis som er tilstrekkelig og hensiktsmessig som grunnlag for vår konklusjon. Risikoen for at vesentlig feilinformasjon som følge av misligheter ikke blir avdekket, er høyere enn for feilinformasjon som skyldes utilsiktede feil, siden misligheter kan innebære samarbeid, forfalskning, bevisste utelatelser, uriktige fremstillinger eller overstyring av internkontroll.
- opparbeider vi oss en forståelse av den interne kontroll som er relevant for revisjonen, for å utforme revisjonshandlinger som er hensiktsmessige etter omstendighetene, men ikke for å gi uttrykk for en mening om effektiviteten av selskapets interne kontroll.
- evaluerer vi om de anvendte regnskapsprinsippene er hensiktsmessige og om regnskapsestimatene og tilhørende noteopplysninger utarbeidet av ledelsen er rimelige.
- konkluderer vi på hensiktsmessigheten av ledelsens bruk av fortsatt drift-forutsetningen ved avleggelsen av regnskapet, basert på innhentede revisjonsbevis, og hvorvidt det foreligger vesentlig usikkerhet knyttet til hendelser eller forhold som kan skape tvil av betydning om selskapets evne til fortsatt drift. Dersom vi konkluderer med at det eksisterer vesentlig usikkerhet, kreves det at vi i revisjonsberetningen henleder oppmerksomheten på tilleggsopplysningene i regnskapet, eller, dersom slike tilleggsopplysninger ikke er tilstrekkelige, at vi modifierer vår konklusjon om årsregnskapet og årsberetningen. Våre konklusjoner er basert på revisjonsbevis innhentet inntil datoen for revisjonsberetningen. Etterfølgende hendelser eller forhold kan imidlertid medføre at selskapet ikke fortsetter driften.
- evaluerer vi den samlede presentasjonen, strukturen og innholdet, inkludert tilleggsopplysningene, og hvorvidt årsregnskapet representerer de underliggende transaksjonene og hendelsene på en måte som gir et rettviseende bilde.

Vi kommuniserer med dem som har overordnet ansvar for styring og kontroll blant annet om det planlagte omfanget av revisjonen og til hvilken tid revisjonsarbeidet skal utføres. Vi utveksler også informasjon om forhold av betydning som vi har avdekket i løpet av revisjonen, herunder om eventuelle svakheter av betydning i den interne kontrollen.

Uttalelse om andre lovmessige krav

Konklusjon om årsberetningen

Basert på vår revisjon av årsregnskapet som beskrevet ovenfor, mener vi at opplysningene i årsberetningen om årsregnskapet, forutsetningen om fortsatt drift og forslaget til resultatdisponering er konsistente med årsregnskapet og i samsvar med lov og forskrifter.

Konklusjon om registrering og dokumentasjon

Basert på vår revisjon av årsregnskapet som beskrevet ovenfor, og kontrollhandlinger vi har funnet nødvendig i henhold til internasjonal standard for attestasjonsoppdrag (ISAE) 3000 «Attestasjonsoppdrag som ikke er revisjon eller forenklet revisorkontroll av historisk finansiell informasjon», mener vi at ledelsen har oppfylt sin plikt til å sørge for ordentlig og oversiktlig registrering og dokumentasjon av selskapets regnskapsopplysninger i samsvar med lov og god bokføringskikk i Norge.

Haugesund, 22. mars 2021
Deloitte AS

Penneco Dokument nr. 8525W-Y3TT2-PHKJUS-N716S-S350B-KS18Q



Deloitte.

side 3
Uavhengig revisors beretning -
Boliden Odda AS

Per Sølve Lier Habbestad
statsautorisert revisor

Penneo Dokumentnr: BS25W-Y3TT2-PHKU5-N76S-S3S0B-K518Q



PENNEO

Signaturene i dette dokumentet er juridisk bindende. Dokument signert med "Penneo™ - sikker digital signatur".
De signerende parter sin identitet er registrert, og er listet nedenfor.

"Med min signatur bekrefter jeg alle datoer og innholdet i dette dokument."

Per Sølve Lier Habbestad

Statsautorisert revisor

Serienummer: 9578-5999-4-2655518

IP: 79.161.xxx.xxx

2021-04-07 07:30:36Z



Penneo Dokumentnøkkel: B5Z5W-Y3T2-PHKU5-N7I6S-S35OB-K518Q

Dokumentet er signert digitalt, med **Penneo.com**. Alle digitale signatur-data i dokumentet er sikret og validert av den datamaskin-utregnede hash-verdien av det opprinnelige dokument. Dokumentet er låst og tids-stemplet med et sertifikat fra en betrodd tredjepart. All kryptografisk bevis er integrert i denne PDF, for fremtidig validering (hvis nødvendig).

Hvordan bekrefter at dette dokumentet er originalen?

Dokumentet er beskyttet av ett Adobe CDS sertifikat. Når du åpner dokumentet i

Adobe Reader, skal du kunne se at dokumentet er sertifisert av **Penneo e-signature service <penneo@penneo.com>**. Dette garanterer at innholdet i dokumentet ikke har blitt endret.

Det er lett å kontrollere de kryptografiske beviser som er lokalisert inne i dokumentet, med Penneo validator - <https://penneo.com/validate>



BOLIDEN

GENERALFORSAMLINGS PROTOKOLL

for ordinær generalforsamling i Boliden Odda AS

Generalforsamling i Boliden Odda AS ble avholdt 04.05.2021.

Følgende aksjonærer var til stede:

Navn:	Antall aksjer/stemmer:	Møtt ved fullmektig – navn:
Boliden Mineral AB	100 %	Håkan Gabrielsson

Således var 100 % av aksjekapitalen representert.

1. Åpning av generalforsamlingen

Styrets formann i Boliden Odda AS Daniel Peltonen åpnet generalforsamlingen.

2. Godkjenning av innkalling og dagsorden.

Innkalling og dagsorden ble godkjent.

3. Valg av møteleder og én person til å undertegne protokollen.

Håkan Gabrielsson ble valgt til møteleder. Håkan Gabrielsson ble valgt til å undertegne protokollen.

4. Arsoppgjør

Selskapets regnskap for 2020 ble gjennomgått, likeledes styrets årsberetning. Det fremlagte resultatregnskap og balanse ble besluttet fastsatt som selskapets offisielle regnskap for 2020.

5. Disponering av årsresultatet

Årets overskudd på **kr. 420 657 849,-** i 2020 ble vedtatt disponert slik:

Utbytte	kr	350.000.000
Overført til fri egenkapital	kr	70.657.849
Sum disponering av årets resultat	kr	420.657.849

7. Godkjenning av godtgjørelse til styrets medlemmer

Siden Mai 2020 har styret bestått av følgende medlemmer:

Daniel Peltonen	Styreleder	Jarle Rasmussen	Ansattes representant
Mattias Rønnerling	Styrets nestleder	Finn-Bjørnar Berg	Ansattes observatør
Patrick Ammerlaan	Styremedlem	Linda Smedegård	Ansattes observatør
Gard Folkvord	Ansattes representant	Kjetil Årekol	Ansattes observatør
Bjørn Inge Sandvin	Ansattes representant		

Generalforsamlingen har vedtatt at det ikke skal betales godtgjørelse til styrets medlemmer for 2021. Godtgjørelsen, for 2020 på tilsammen 120.000 kr., ble godkjent. Godtgjøringen for 2020 omfatter de ansattes representanter og observatører.




BOLIDEN

8. Godkjenning av godtgjørelse til revisor

Godtgjørelse til revisorene for 2020 på kr. 550.449, herav andre tjenester for kr. 150.449, ble godkjent.

Flere saker forelå ikke til behandling og generalforsamlingen ble hevet.

Odda, 04.05.2021


Håkan Gabrielsson (May 18, 2021 13:08 GMT+2)

Håkan Gabrielsson