



ÅRSREGNSKAPET FOR REGNSKAPSÅRET 2020 - GENERELL INFORMASJON

Enheten

Organisasjonsnummer: 990 579 873
Organisasjonsform: Aksjeselskap
Foretaksnavn: DRAMMEN LIFTUTLEIE AS
Forretningsadresse: Holmestrandsveien 98
3036 DRAMMEN

Regnskapsår

Årsregnskapets periode: 01.01.2020 - 31.12.2020

Konsern

Morselskap i konsern: Nei

Regnskapsregler

Regler for små foretak benyttet: Nei
Benyttet ved utarbeidelsen av årsregnskapet til selskapet: Regnskapslovens alminnelige regler

Årsregnskapet fastsatt av kompetent organ

Bekreftet av representant for selskapet: Stian Olsen
Dato for fastsettelse av årsregnskapet: 16.03.2021

Grunnlag for avgivelse

År 2020: Årsregnskapet er elektronisk innlevert
År 2019: Tall er hentet fra elektronisk innlevert årsregnskap fra 2020

Det er ikke krav til at årsregnskapet m.v. som sendes til Regnskapsregisteret er undertegnet. Kontrollen på at dette er utført ligger hos revisor/enhetens øverste organ. Sikkerheten ivaretas ved at innsender har rolle/rettighet for innsending av årsregnskapet via Altinn, og ved at det bekreftes at årsregnskapet er fastsatt av kompetent organ.

Brønnøysundregistrene, 24.05.2022



Resultatregnskap

Beløp i: NOK	Note	2020	2019
RESULTATREGNSKAP			
Inntekter			
Salgsinntekt	2	180 498 036	177 528 064
Annen driftsinntekt	2	6 854 800	5 296 648
Sum inntekter		187 352 836	182 824 712
Kostnader			
Varekostnad		19 348 953	20 769 986
Lønnskostnad	3, 8	40 597 729	40 902 867
Avskrivning av driftsmidler og immaterielle eiendeler	4	47 306 997	42 467 986
Annen driftskostnad	3, 10	47 613 214	47 274 834
Sum kostnader		154 866 893	151 415 673
Driftsresultat		32 485 943	31 409 039
Finansinntekter og finanskostnader			
Renteinntekt fra foretak i samme konsern	10	230 183	182 002
Annen renteinntekt		100 495	189 310
Annen finansinntekt		1 356 256	629 003
Sum finansinntekter		1 686 933	1 000 316
Rentekostnad til foretak i samme konsern	10	209 592	101 662
Annen rentekostnad		2 704 153	3 155 303
Annen finanskostnad		986 027	1 072 744
Sum finanskostnader		3 899 771	4 329 710
Netto finans		-2 212 838	-3 329 394
Ordinært resultat før skattekostnad		30 273 105	28 079 645
Skattekostnad på ordinært resultat	11	6 629 999	6 262 129
Ordinært resultat etter skattekostnad		23 643 106	21 817 516
Årsresultat		23 643 106	21 817 516
Årsresultat etter minoritetsinteresser		23 643 106	21 817 516



Resultatregnskap

Beløp i: NOK	Note	2020	2019
Totalresultat		23 643 106	21 817 516
Overføringer og disponeringer			
Ordinært utbytte		14 000 000	13 000 000
Avsatt til annen egenkapital		9 643 106	8 817 516
Sum overføringer og disponeringer		23 643 106	21 817 516



Balanse

Beløp i: NOK	Note	2020	2019
BALANSE - EIENDELER			
Anleggsmidler			
Immaterielle eiendeler			
Konsesjoner, patenter o.l.	4		
Varige driftsmidler			
Tomter, bygninger o.a. fast eiendom	4, 12		
Maskiner og anlegg	1, 4, 12	62 874 422	51 713 166
Transportmidler	4, 12	7 516 290	5 348 087
Leasede driftsmidler	1, 4, 9	81 781 889	85 879 039
Driftsløsøre, inventar o.a. utstyr	4, 12	240 647	247 081
Sum varige driftsmidler		152 413 248	143 187 373
Finansielle anleggsmidler			
Investering i datterselskap	5		
Lån til foretak i samme konsern	10		
Investeringer i aksjer og andeler		1 810 544	1 075 485
Andre langsiktige fordringer		1 088 054	787 031
Sum finansielle anleggsmidler		2 898 598	1 862 516
Sum anleggsmidler		155 311 846	145 049 889
Omløpsmidler			
Varer			
Fordringer			
Kundefordringer	12	25 456 020	24 876 766
Andre kortsiktige fordringer	5	5 812 713	4 433 445
Konsernfordringer	10	9 847 888	5 470 749
Sum fordringer		41 116 621	34 780 960
Bankinnskudd, kontanter og lignende			
Bankinnskudd, kontanter o.l.	13	33 999 873	24 908 528
Sum bankinnskudd, kontanter og lignende		33 999 873	24 908 528



Balanse

Beløp i: NOK	Note	2020	2019
Sum omløpsmidler		75 116 494	59 689 489
SUM EIENDELER		230 428 340	204 739 377
BALANSE - EGENKAPITAL OG GJELD			
Egenkapital			
Innskutt egenkapital			
Aksjekapital	6, 7	95 000	95 000
Sum innskutt egenkapital		95 000	95 000
Opptjent egenkapital			
Annen egenkapital	7	67 484 546	57 841 440
Sum opptjent egenkapital		67 484 546	57 841 440
Sum egenkapital		67 579 546	57 936 440
Gjeld			
Langsiktig gjeld			
Utsatt skatt	11	3 434 795	2 570 856
Sum avsetninger for forpliktelser		3 434 795	2 570 856
Annen langsiktig gjeld			
Gjeld til kredittinstitusjoner	9, 12	20 772 365	11 675 436
Langsiktig konserngjeld	10		
Øvrig langsiktig gjeld	9	83 524 413	86 712 168
Sum annen langsiktig gjeld		104 296 778	98 387 604
Sum langsiktig gjeld		107 731 573	100 958 460
Kortsiktig gjeld			
Leverandørgjeld		20 523 538	16 057 580
Betalbar skatt	11	5 766 060	5 451 978
Skyldig offentlige avgifter		8 372 819	6 038 149
Utbytte	7	14 000 000	13 000 000
Kortsiktig konserngjeld	10	2 476 769	1 152 778
Annen kortsiktig gjeld		3 978 035	4 143 993
Sum kortsiktig gjeld		55 117 221	45 844 477



Balanse

Beløp i: NOK	Note	2020	2019
Sum gjeld		162 848 794	146 802 937
SUM EGENKAPITAL OG GJELD		230 428 340	204 739 377



Deloitte.

Deloitte AS
Erik Børresens allé 2
Postboks 2013 Strømsø
NO-3003 Drammen
Norway

Tel: +47 32 26 41 00
www.deloitte.no

Til generalforsamlingen i Drammen Liftutleie AS

UAVHENGIG REVISORS BERETNING

Uttalelse om revisjonen av årsregnskapet

Konklusjon

Vi har revidert Drammen Liftutleie AS' årsregnskap som viser et overskudd på kr 23 643 106. Årsregnskapet består av balanse per 31. desember 2020, resultatregnskap og kontantstrømoppstilling for regnskapsåret avsluttet per denne datoen og noteopplysninger til årsregnskapet, herunder et sammendrag av viktige regnskapsprinsipper.

Etter vår mening er det medfølgende årsregnskapet avgitt i samsvar med lov og forskrifter og gir et rettviseende bilde av selskapets finansielle stilling per 31. desember 2020, og av dets resultater og kontantstrømmer for regnskapsåret avsluttet per denne datoen i samsvar med regnskapslovens regler og god regnskapsskikk i Norge.

Grunnlag for konklusjonen

Vi har gjennomført revisjonen i samsvar med lov, forskrift og god revisjonsskikk i Norge, herunder de internasjonale revisjonsstandardene International Standards on Auditing (ISA-ene). Våre oppgaver og plikter i henhold til disse standardene er beskrevet i Revisors oppgaver og plikter ved revisjon av årsregnskapet. Vi er uavhengige av selskapet slik det kreves i lov og forskrift, og har overholdt våre øvrige etiske forpliktelser i samsvar med disse kravene. Etter vår oppfatning er innhentet revisjonsbevis tilstrekkelig og hensiktsmessig som grunnlag for vår konklusjon.

Øvrig informasjon

Ledelsen er ansvarlig for øvrig informasjon. Øvrig informasjon omfatter informasjon i årsrapporten bortsett fra årsregnskapet og den tilhørende revisjonsberetningen.

Vår uttalelse om revisjonen av årsregnskapet dekker ikke øvrig informasjon, og vi attesterer ikke den øvrige informasjonen.

I forbindelse med revisjonen av årsregnskapet er det vår oppgave å lese øvrig informasjon med det formål å vurdere hvorvidt det foreligger vesentlig inkonsistens mellom øvrig informasjon og årsregnskapet, kunnskap vi har opparbeidet oss under revisjonen, eller hvorvidt den tilsynelatende inneholder vesentlig feilinformasjon.

Dersom vi konkluderer med at den øvrige informasjonen inneholder vesentlig feilinformasjon er vi pålagt å rapportere det. Vi har ingenting å rapportere i så henseende.

Styrets og daglig leders ansvar for årsregnskapet

Styret og daglig leder (ledelsen) er ansvarlig for å utarbeide årsregnskapet i samsvar med lov og forskrifter, herunder for at det gir et rettviseende bilde i samsvar med regnskapslovens regler og god regnskapsskikk i Norge. Ledelsen er også ansvarlig for slik internkontroll som den finner nødvendig for å kunne utarbeide et årsregnskap som ikke inneholder vesentlig feilinformasjon, verken som følge av misligheter eller utilsiktede feil.

Ved utarbeidelsen av årsregnskapet må ledelsen ta standpunkt til selskapets evne til fortsatt drift og opplyse om forhold av betydning for fortsatt drift. Forutsetningen om fortsatt drift skal legges til grunn for årsregnskapet så lenge det ikke er sannsynlig at virksomheten vil bli avvirket.

Revisors oppgaver og plikter ved revisjonen av årsregnskapet

Vårt mål med revisjonen er å oppnå betryggende sikkerhet for at årsregnskapet som helhet ikke inneholder vesentlig feilinformasjon, verken som følge av misligheter eller utilsiktede feil, og å avgi en revisjonsberetning som inneholder

Deloitte refers to one or more of Deloitte Touche Tohmatsu Limited ("DTTL"), its global network of member firms, and their related entities (collectively, the "Deloitte organization"). DTTL (also referred to as "Deloitte Global") and each of its member firms and related entities are legally separate and independent entities, which cannot obligate or bind each other in respect of third parties. DTTL and each DTTL member firm and related entity is liable only for its own acts and omissions, and not those of each other. DTTL does not provide services to clients. Please see www.deloitte.no to learn more.

© Deloitte AS

Registrert i Foretaksregisteret Medlemmer av Den norske Revisorforening
Organisasjonsnummer: 980 211 282

Penneo Dokumentnøkkel: JB0OE-C8M4A-X0YJA-GM0EE-7L6HY-MHDEV



Deloitte.

side 2
Uavhengig revisors beretning -
Drammen Liftutleie AS

vår konklusjon. Betyggende sikkerhet er en høy grad av sikkerhet, men ingen garanti for at en revisjon utført i samsvar med lov, forskrift og god revisjonsskikk i Norge, herunder ISA-ene, alltid vil avdekke vesentlig feilinformasjon som eksisterer. Feilinformasjon kan oppstå som følge av misligheter eller utilsiktede feil. Feilinformasjon blir vurdert som vesentlig dersom den enkeltvis eller samlet med rimelighet kan forventes å påvirke økonomiske beslutninger som brukerne foretar basert på årsregnskapet.

Som del av en revisjon i samsvar med lov, forskrift og god revisjonsskikk i Norge, herunder ISA-ene, utøver vi profesjonelt skjønn og utviser profesjonell skepsis gjennom hele revisjonen. I tillegg:

- identifiserer og anslår vi risikoen for vesentlig feilinformasjon i regnskapet, enten det skyldes misligheter eller utilsiktede feil. Vi utformer og gjennomfører revisjonshandlinger for å håndtere slike risikoer, og innhenter revisjonsbevis som er tilstrekkelig og hensiktsmessig som grunnlag for vår konklusjon. Risikoen for at vesentlig feilinformasjon som følge av misligheter ikke blir avdekket, er høyere enn for feilinformasjon som skyldes utilsiktede feil, siden misligheter kan innebære samarbeid, forfalskning, bevisste utelatelser, uriktige fremstillinger eller overstyring av internkontroll.
- opparbeider vi oss en forståelse av den interne kontroll som er relevant for revisjonen, for å utforme revisjonshandlinger som er hensiktsmessige etter omstendighetene, men ikke for å gi uttrykk for en mening om effektiviteten av selskapets interne kontroll.
- evaluerer vi om de anvendte regnskapsprinsippene er hensiktsmessige og om regnskapsestimaterne og tilhørende noteopplysninger utarbeidet av ledelsen er rimelige.
- konkluderer vi på hensiktsmessigheten av ledelsens bruk av fortsatt drift-forutsetningen ved avleggelsen av regnskapet, basert på innhentede revisjonsbevis, og hvorvidt det foreligger vesentlig usikkerhet knyttet til hendelser eller forhold som kan skape tvil av betydning om selskapets evne til fortsatt drift. Dersom vi konkluderer med at det eksisterer vesentlig usikkerhet, kreves det at vi i revisjonsberetningen henleder oppmerksomheten på tilleggsopplysningene i regnskapet, eller, dersom slike tilleggsopplysninger ikke er tilstrekkelige, at vi modifierer vår konklusjon om årsregnskapet og årsberetningen. Våre konklusjoner er basert på revisjonsbevis innhentet inntil datoen for revisjonsberetningen. Etterfølgende hendelser eller forhold kan imidlertid medføre at selskapet ikke fortsetter driften.
- evaluerer vi den samlede presentasjonen, strukturen og innholdet, inkludert tilleggsopplysningene, og hvorvidt årsregnskapet representerer de underliggende transaksjonene og hendelsene på en måte som gir et rettviseende bilde.

Vi kommuniserer med styret blant annet om forhold av betydning som vi har avdekket i løpet av revisjonen, herunder om eventuelle svakheter av betydning i den interne kontrollen.

Uttalelse om andre lovmessige krav

Konklusjon om årsberetningen

Basert på vår revisjon av årsregnskapet som beskrevet ovenfor, mener vi at opplysningene i årsberetningen om årsregnskapet, forutsetningen om fortsatt drift og forslaget til resultatdisponering er konsistente med årsregnskapet og i samsvar med lov og forskrifter.

Konklusjon om registrering og dokumentasjon

Basert på vår revisjon av årsregnskapet som beskrevet ovenfor, og kontrollhandlinger vi har funnet nødvendig i henhold til internasjonal standard for attestasjonsoppdrag (ISAE) 3000 «Attestasjonsoppdrag som ikke er revisjon eller forenklet revisorkontroll av historisk finansiell informasjon», mener vi at ledelsen har oppfylt sin plikt til å sørge for ordentlig og oversiktlig registrering og dokumentasjon av selskapets regnskapsopplysninger i samsvar med lov og god bokføringsskikk i Norge.

Drammen, 16. mars 2021
Deloitte AS

Vidar Nesse
statsautorisert revisor

Penneo Dokumentnøkkel: JB0OE-C8M44-X0YJA-GM0EE-7L6HY-MHDEV



PENNEO

Signaturene i dette dokumentet er juridisk bindende. Dokument signert med "Penneo™ - sikker digital signatur".
De signerende parter sin identitet er registrert, og er listet nedenfor.

"Med min signatur bekrefter jeg alle datoer og innholdet i dette dokument."

Vidar Nesse

Statsautorisert revisor

Serienummer: 9578-5994-4-514762

IP: 84.208.xxx.xxx

2021-03-25 15:05:45Z



Penneo Dokumentnøkkel: J8OOE-C8M4A-X0YJA-GM0EE-7L6HY-MHDEV

Dokumentet er signert digitalt, med **Penneo.com**. Alle digitale signatur-data i dokumentet er sikret og validert av den datamaskin-utregnede hash-verdien av det opprinnelige dokument. Dokumentet er låst og tids-stemplet med et sertifikat fra en betrodd tredjepart. All kryptografisk bevis er integrert i denne PDF, for fremtidig validering (hvis nødvendig).

Hvordan bekrefter at dette dokumentet er originalen?

Dokumentet er beskyttet av ett Adobe CDS sertifikat. Når du åpner dokumentet i

Adobe Reader, skal du kunne se at dokumentet er sertifisert av **Penneo e-signature service <penneo@penneo.com>**. Dette garanterer at innholdet i dokumentet ikke har blitt endret.

Det er lett å kontrollere de kryptografiske beviser som er lokalisert inne i dokumentet, med Penneo validator - <https://penneo.com/validate>



Årsregnskap 2020
for
Drammen Liftutleie AS



Drammen Liftutleie AS

ÅRSBERETNING 2020

Virksomhetens art og hvor den drives

Drammen Liftutleie AS er et utleieselskap som ligger i Drammen. Selskapet har også avdelinger i Oslo, Sandefjord og Kongsberg.

Selskapets virksomhet er utleie av lifter, arbeidsplattformer, minigravere og annet anleggsutstyr til bedrifter og privatpersoner.

Rettsvisende oversikt over utvikling og resultat

Selskapet har hatt en omsetningsøkning på 2,5 %. Resultatgraden er på 18,2 %, noe som er en økning fra i fjor på 0,5 %. Selskapet har en egenkapitalandel på 29,3 %, og likviditeten er meget god. Utviklingen i omsetning, resultatgrad og egenkapitalandel er som forventet.

Det har vært foretatt investeringer på linje med tidligere år i regnskapsåret 2020. Dette er knyttet til kjøp av maskiner og utstyr som brukes i selskapets utleievirksomhet. Selskapets likviditetsbeholdning var kr 33 999 873 per 31.12.20. Årets netto kontantstrøm generert fra selskapets drift utgjør kr 70 023 438.

Prisene i markedet har i 2020 vært stabile sammenlignet med siste år. Aktiviteten i markedet har vært stigende gjennom året. Styret forventer at omsetningen for inneværende år øker med mellom 5 og 10% sammenlignet med 2020 med bakgrunn i økningen i maskinparken og generell aktivitet i markedet. Styret forventer en økning i resultatet på grunn av den økte aktiviteten samt en forventet nedgang i selskapets finansieringskostnader da en stor del utstyr er fullt finansiert. Styret forventer med bakgrunn i dette en økning i resultat og likviditet for 2021.

Styret mener at årsregnskapet gir et rettsvisende bilde av selskapets eiendeler og gjeld, finansielle stilling og resultat.

Sentrale risikoer og usikkerhetsfaktorer

Selskapets antatte største risiko er knyttet til anleggsmidlene som leies ut. Maskinene må fungere som de skal til enhver tid for at selskapet skal holde sitt gode renommé. Selskapet har derfor høyt fokus på løpende vedlikehold og god service til kunden dersom feil med maskiner skulle skje.

Finansiell risiko

Selskapet finansielle risiko er knyttet til markedets rentenivå, da store deler av anleggsmidlene er finansiert ved lån / leasing – avtaler. Dog anses ikke dette å representere en vesentlig usikkerhet.

Kredittrisikoen anses som lav. Tap på fordringer har historisk ligget på et lavt nivå, selskapet har ingen indikasjoner på at dette vil endre seg. Selskapets økonomiske og finansielle situasjon kan beskrives som god.

Forsknings- og utviklingsaktiviteter

Selskapet har for tiden ingen pågående forsknings- eller utviklingsaktiviteter.

Fortsatt drift

Årsregnskapet for 2020 er satt opp under forutsetning av fortsatt drift. Det bekreftes herved at forutsetningen for fortsatt drift er til stede.

Arbeidsmiljø

Sykefraværet i selskapet var på totalt 453 dager i 2020, noe som utgjorde 4,86 % av total arbeidstid. Dette er en vesentlig økning fra tidligere år, men skyldes i sin helhet fravær i forbindelse med covid-19. Styret anser dette som tilfredsstillende, men vil fortsette arbeidet med å redusere antall sykedager.

Det har ikke forekommet eller blitt rapportert alvorlige arbeidsuhell eller ulykker i løpet av året, som har resultert i store materielle skader eller personskader.

Arbeidsmiljøet betraktes som godt, og det iverksettes løpende tiltak for forbedringer.



Likestilling

Selskapet har pr utgangen av året 56 ansatte, av disse er 4 kvinner (7 %). Kvinneandelen i administrative stillinger utgjør 20 %, mens andelen av kvinner i lederstillinger utgjør 14,3%.

Gjennomsnittslønn for kvinner og menn i heltidsstillinger er den samme. Selskapet har totalt 5 ansatte i deltidsstillinger, av disse er 3 kvinner. Selskapet har som policy at arbeid av lik verdi skal gi lik lønn.

Selskapet arbeider aktivt, målrettet og planmessig for likestilling innenfor virksomheten. Ved rekruttering, både internt og eksternt prioriteres personlige kvalifikasjoner fremfor kjønn. Det underrepresenterte kjønn vil i større grad bli oppfordret til å søke. På denne måten vil selskapet forsøke å øke kvinneandelen i de stillingskategorier hvor denne er særskilt lav.

Tiltak for å hindre diskriminering mv.

Bedriften arbeider aktivt for å fremme likestilling, sikre like muligheter og rettigheter og hindre diskriminering på grunn av etnisitet, nasjonal opprinnelse, avstamning, hudfarge, språk, religion og livssyn. For å bidra til dette, har bedriften blant annet etablert rutiner for rekruttering, hvor søkere fra underrepresenterte grupper oppfordres til å søke. Det er også foretatt en gjennomgang av kriteriene for karriereutvikling og lederstillinger i bedriften.

Ytre miljø

Selskapets virksomhet er ikke regulert av konsesjoner eller pålegg. Bedriften forurenser ikke det ytre miljø. Selskapet tar del i det grønne skiftet og vektlegger miljøprofil i sine investeringer. Det er blant annet gjort flere større investeringer på maskiner som drives helt eller delvis på elektrisitet istedenfor fossilt drivstoff de siste årene.

Redegjørelse for årsregnskapet og resultatdisponering

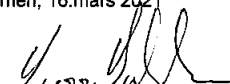
Etter styrets oppfatning gir fremlagt resultatregnskap og balanse med noter uttrykk for virksomhetens resultat for 2020 og økonomiske stilling ved årsskiftet.

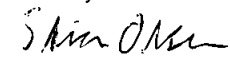
Det er ikke intrådt forhold etter regnskapsårets slutt som er av betydning for bedømmelsen av regnskapet.

Virksomheten har for 2020 hatt et overskudd på kr 23 643 106, som foreslåes anvendt ved:

Overført annen egenkapital	kr 9 643 106
Avsatt til utbytte	kr 14 000 000
Sum disponert	kr 23 643 106

Drammen, 16.mars 2021


Sverre Gabrielsen
styreleder


Stian Olsen
styremedlem


Jack van der Meij
daglig leder/styremedlem


Tom Roger Delsbeek
styremedlem


Willem van der Meij
styremedlem



Resultatregnskap			
Drammen Liftutleie AS			
Driftsinntekter og driftskostnader	Note	2020	2019
Salgsinntekt	2	180 498 036	177 528 064
Annen driftsinntekt	2	6 854 800	5 296 648
Sum driftsinntekter		187 352 836	182 824 712
Varekostnad		19 348 953	20 769 986
Lønnskostnad	3, 8	40 597 729	40 902 867
Avskrivning av driftsmidler og immaterielle eiendeler	4	47 306 997	42 467 986
Annen driftskostnad	3, 10	47 613 214	47 274 834
Sum driftskostnader		154 866 893	151 415 673
Driftsresultat		32 485 943	31 409 039
Finansinntekter og finanskostnader			
Renteinntekt fra foretak i samme konsern	10	230 183	182 002
Annen renteinntekt		100 495	189 310
Annen finansinntekt		1 356 256	629 003
Sum finansinntekter		1 686 933	1 000 316
Rentekostnad til foretak i samme konsern	10	209 592	101 662
Annen rentekostnad		2 704 153	3 155 303
Annen finanskostnad		986 027	1 072 744
Sum finanskostnader		3 899 771	4 329 710
Resultat av finansposter		-2 212 838	-3 329 394
Ordinært resultat før skattekostnad		30 273 105	28 079 645
Skattekostnad på ordinært resultat	11	6 629 999	6 262 129
Årsresultat		23 643 106	21 817 516
Overføringer			
Avsatt til utbytte		14 000 000	13 000 000
Avsatt til annen egenkapital		9 643 106	8 817 516
Sum overføringer		23 643 106	21 817 516
Drammen Liftutleie AS		Side 2	


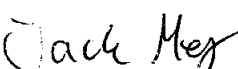


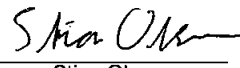


Balanse			
Drammen Liftutleie AS			
Eiendeler	Note	2020	2019
Anleggsmidler			
Varige driftsmidler			
Maskiner og anlegg	1, 4, 12	62 874 422	51 713 166
Transportmidler	4, 12	7 516 290	5 348 087
Leasede driftsmidler	1, 4, 9	81 781 889	85 879 039
Driftsløsøre, inventar o.a. utstyr	4, 12	240 647	247 081
Sum varige driftsmidler		152 413 248	143 187 373
Finansielle anleggsmidler			
Investeringer i aksjer og andeler		1 810 544	1 075 485
Andre langsiktige fordringer		1 088 054	787 031
Sum finansielle anleggsmidler		2 898 598	1 862 516
Sum anleggsmidler		155 311 846	145 049 889
Omløpsmidler			
Fordringer			
Kundefordringer	12	25 456 020	24 876 766
Andre kortsiktige fordringer	5	5 812 713	4 433 445
Konsernfordringer	10	9 847 888	5 470 749
Sum fordringer		41 116 621	34 780 960
Bankinnskudd, kontanter o.l.	13	33 999 873	24 908 528
Sum omløpsmidler		75 116 494	59 689 489
Sum eiendeler		230 428 340	204 739 377



Balanse				
Drammen Liftutleie AS				
Egenkapital og gjeld	Note	2020	2019	
Egenkapital				
Innskutt egenkapital				
Aksjekapital	6, 7	95 000	95 000	
Sum innskutt egenkapital		95 000	95 000	
Opptjent egenkapital				
Annen egenkapital	7	67 484 546	57 841 440	
Sum opptjent egenkapital		67 484 546	57 841 440	
Sum egenkapital		67 579 546	57 936 440	
Gjeld				
Avsetning for forpliktelser				
Utsatt skatt	11	3 434 795	2 570 856	
Annen langsiktig gjeld				
Gjeld til kredittinstitusjoner	9, 12	20 772 365	11 675 436	
Øvrig langsiktig gjeld	9	83 524 413	86 712 168	
Sum annen langsiktig gjeld		104 296 778	98 387 604	
Kortsiktig gjeld				
Leverandørgjeld		20 523 538	16 057 580	
Betalbar skatt	11	5 766 060	5 451 978	
Skyldig offentlige avgifter		8 372 819	6 038 149	
Utbytte	7	14 000 000	13 000 000	
Konserngjeld	10	2 476 769	1 152 778	
Annen kortsiktig gjeld		3 978 035	4 143 993	
Sum kortsiktig gjeld		55 117 221	45 844 477	
Sum gjeld		162 848 794	146 802 937	
Sum egenkapital og gjeld		230 428 340	204 739 377	

Drammen, 16. mars 2021
Styret i Drammen Liftutleie AS

 Sverre Gabrielsen styreleder	 Jack Willem Van Der Mey styremedlem/daglig leder	 Willem-Jan Van Der Mey styremedlem
 Tom Roger Delsbekk styremedlem		 Stian Olsen styremedlem

Drammen Liftutleie AS Side 4



Drammen Liftutleie AS

Noter til regnskapet 2020

Note 1 Regnskapsprinsipper

Årsregnskapet er satt opp i samsvar med regnskapsloven av 1998 og god regnskapsskikk i Norge.

Hovedregel for vurdering og klassifisering av eiendeler og gjeld

Eiendeler bestemt til varig eie eller bruk er klassifisert som anleggsmidler. Andre eiendeler er klassifisert som omløpsmidler. Fordringer som skal tilbakebetales innen et år er klassifisert som omløpsmidler. Ved klassifisering av kortsiktig og langsiktig gjeld er tilsvarende kriterier lagt til grunn.

Omløpsmidler vurderes til laveste av anskaffelseskost og virkelig verdi.

Anleggsmidler vurderes til anskaffelseskost, men nedskrives til gjenvinnbart beløp dersom dette er lavere enn bokført verdi, og verdifallet forventes ikke å være forbigående. Anleggsmidler med begrenset økonomisk levetid avskrives planmessig.

Annen langsiktig gjeld og kortsiktig gjeld er vurdert til pålydende beløp.

Eiendeler og gjeld i utenlandsk valuta

Pengeposter i utenlandsk valuta er i balansen omregnet til balansedagens kurs.

Immaterielle eiendeler

Immaterielle eiendeler som er kjøpt enkeltvis, er balanseført til anskaffelseskost. Immaterielle eiendeler overtatt ved kjøp av virksomhet, er balanseført til anskaffelseskost når kriteriene for balanseføring er oppfylt.

Immaterielle eiendeler med begrenset økonomisk levetid avskrives planmessig. Immaterielle eiendeler nedskrives til gjenvinnbart beløp dersom de forventede økonomiske fordelene ikke dekker balanseført verdi og eventuelle gjenstående tilvirkningsutgifter.

Leieavtaler

Driftsmidler som leies på betingelser som i det vesentlige overfører økonomisk risiko og kontroll til selskapet (finansiell leasing), balanseføres under varige driftsmidler og tilhørende leieforpliktelse medtas som forpliktelse under rentebærende langsiktig gjeld til nåverdien av leiebetalingene. Driftsmiddelet avskrives planmessig, og forpliktelsen reduseres med betalt leie etter fradrag for beregnet rentekostnad.

Aksjer og andeler i tilknyttet selskap og datterselskap

Investeringer i datterselskaper vurderes etter kostmetoden. Investeringene blir nedskrevet til virkelig verdi dersom verdifallet ikke er forbigående og det må anses nødvendig etter god regnskapsskikk. Mottatt utbytte og konsernbidrag fra datterselskapene er inntektsført som annen finansinntekt. Tilsvarende gjelder for investeringer i tilknyttede selskaper.

Andre aksjer og andeler klassifisert som anleggsmidler

Aksjer og investeringer i ansvarlige selskaper og kommandittselskaper hvor selskapet ikke har betydelig innflytelse, er vurdert etter kostmetoden. Investeringene nedskrives til virkelig verdi ved verdifall som forventes ikke å være forbigående. Mottatt utbytte fra selskapene inntektsføres som annen finansinntekt.

Inntekter

Inntekt regnskapsføres når den er opptjent, altså når krav på vederlag oppstår. Dette skjer når tjenesten ytes, i takt med at arbeidet utføres. Inntektene regnskapsføres med verdien av vederlaget på transaksjonstidspunktet.

**Fordringer**

Kundefordringer og andre fordringer er oppført til pålydende etter fradrag for avsetning til forventet tap. Avsetning til tap gjøres på grunnlag av en individuell vurdering av de enkelte fordringene.

Bankinnskudd, kontanter og lignende

Bankinnskudd, kontanter og lignende inkluderer kontanter, bankinnskudd og andre betalingsmidler med forfallsdato som er kortere enn tre måneder fra anskaffelse.

Pensjoner

Innskuddsplaner periodiseres etter sammenstillingsprinsippet. Årets innskudd til pensjonsordningen kostnadsføres.

Kostnader

Kostnader regnskapsføres som hovedregel i samme periode som tilhørende inntekt. I de tilfeller det ikke er en klar sammenheng mellom utgifter og inntekter fastsettes fordelingen etter skjønsmessige kriterier. Øvrige unntak fra sammenstillingsprinsippet er angitt der det er aktuelt.

Skatter

Skattekostnaden sammenstilles med regnskapsmessig resultat før skatt. Skatt knyttet til egenkapitaltransaksjoner er ført mot egenkapitalen. Skattekostnaden består av betalbar skatt (skatt på årets direkte skattepliktige inntekt) og endring i netto utsatt skatt. Utsatt skatt og utsatt skattefordel er presentert netto i balansen.

Konsern

Selskapet er datterselskap av Åskollen Lift Holding AS og inngår i dettes konsernregnskap. Konsernregnskapet kan mottas på morselskapets adresse.



Note 2 Salgsinntekt

Per virksomhetsområde:	2020	2019
Utleie av maskiner og utstyr	180 498 036	178 389 605
Gevinst ved salg av driftsmidler	6 132 527	4 283 718
Andre driftsinntekter	722 273	151 389
Sum	187 352 836	182 824 712

Per geografisk marked:	2020	2019
Norge	187 352 836	182 824 712
Andre land	-	-
Sum	187 352 836	182 824 712

Note 3 Lønnskostnad, antall ansatte, godtgjørelser, lån til ansatte mm

Lønnskostnad	2020	2019
Lønn	33 175 672	32 837 396
Arbeidsgiveravgift	4 991 843	5 016 506
Pensjonskostnader	1 494 762	1 103 850
Andre ytelser	935 452	1 945 116
Sum	40 597 729	40 902 867

Antall årsverk sysselsatt i regnskapsåret 51 51

Ytelser til ledende personer	Lønn	Pensjons- kostnader	Annen godtgjørelse
Daglig leder	589 712	-	7 488
Styret	120 000	-	-

Lån og sikkerhetsstillelse til ledende personer, aksjeeiere m.v.

Det er ikke gitt lån/sikkerhetsstillelse til daglig leder, styreformann eller andre nærstående parter.
Det er ingen enkeltlån/ sikkerhetsstillelser som utgjør mer enn 5 % av selskapets egenkapital.

Revisor

Godtgjørelse til Deloitte AS og samarbeidende selskaper fordeler i henhold til oppsett under.

	2020	2019
Lovpålagt revisjon	118 300	117 900
Skatterådgivning inkl oppsett ligningspapirer	15 700	14 500
Fusjon / fisjonsfusjon	-	-
Teknisk bistand oppsett regnskap, konsernregnskap mv.	34 500	33 400
Annen bistand	-	5 100

Note 4 Varige driftsmidler

	Leasede driftsmidler	Maskiner og anlegg	Transport midler	Driftsløsøre, inventar, verktøy o l	Sum
Anskaffelseskost 01.01.	147 106 218	129 716 744	12 418 267	1 061 241	290 302 470
Tilgang	27 861 614	25 343 342	4 992 236	239 509	58 436 701
Avgang	21 021 395	5 805 380	1 150 000	-	27 976 775
Anskaffelseskost 31.12.	153 946 437	149 254 706	16 260 503	1 300 750	320 762 396
Akk. avskrivninger 31.12.	72 164 548	86 380 287	8 744 213	1 060 103	168 349 151
Bokført verdi pr. 31.12.	81 781 889	62 874 419	7 516 290	240 647	152 413 248

Årets avskrivninger 30 974 083 13 607 390 2 479 581 245 943 47 306 997

Økonomisk levetid 5-7 år 5-10 år 5 år 5 år
Avskrivningsplan lineær lineær lineær lineær

Balansførte leieavtaler er ført som varige driftsmidler.



Note 5 Fordringer med forfall senere enn ett år

	2020	2019
Kundefordringer	-	-
Andre fordringer	-	-

Note 6 Aksjekapital og aksjonærinformasjon

Aksjekapitalen i selskapet pr 31.12 består av følgende aksjeklasser:

	Antall	Pålydende	Bokført
Ordinære aksjer	100	950	95 000
Sum	100		95 000

Eierstruktur

De største aksjonærene i selskapet pr 31.12 var:

	Ordinære	Eierandel	Stemmeandel
Askollen Lift Holding AS	80	80 %	80 %
Delsbekk Invest AS	20	20 %	20 %
Totalt antall aksjer	100	100 %	100 %

Note 7 Egenkapital

	Aksje-kapital	Annen egenkapital	Sum
Egenkapital 01.01	95 000	57 841 440	57 936 440
Avsatt utbytte	-	-14 000 000	-14 000 000
Årets resultat	-	23 643 106	23 643 106
Egenkapital 31.12	95 000	67 484 546	67 579 546

Note 8 Pensjonskostnader, -midler og -forpliktelser

Foretaket er pliktig til å ha tjenstepensjonsordning etter lov om obligatorisk tjenstepensjon, og har pensjonsordning som tilfredsstiller kravene i denne loven.

Note 9 Annen langsiktig gjeld

Gjeld som forfaller mer enn fem år etter regnskapsårets slutt:

	2020	2019
Gjeld til kredittinstitusjoner	-	-
Øvrig langsiktig gjeld	-	-
Sum annen langsiktig gjeld	-	-

Leasingforpliktelse sikret ved pant	2020	2019
Leasinggjeld	83 524 413	86 712 168
Sum	83 524 413	86 712 168

Pantsatte eiendeler :	2020	2019
Leasede maskiner	81 781 889	85 879 039
Sum	81 781 889	85 879 039

Leasingforpliktelse med forfall i løpet av ett år	2020	2019
Leasinggjeld	29 021 251	28 100 426
Sum	29 021 251	28 100 426

Leasingforpliktelse med forfall i løpet av 2-5 år.	2020	2019
Leasinggjeld	54 503 162	58 611 742
Sum	54 503 162	58 611 742

Leasingforpliktelse med forfall i senere enn 5 år.	2020	2019
Leasinggjeld	-	-
Sum	-	-

**Note 10 Transaksjoner og mellomværende med nærstående parter**

Mellomværende med nærstående parter:

Motpart	Forhold til motparten	Kundefordringer		Andre fordringer	
		2020	2019	2020	2019
Holmestrandsveien Eiendom AS (HE)	Søster	-	-	9 847 888	5 470 749
Åskollen Lift Holding AS (ÅLH)	Datter	-	-	-	-
Sum		-	-	9 847 888	5 470 749

Motpart	Forhold til motparten	Leverandørgjeld		Annen gjeld	
		2020	2019	2020	2019
Holmestrandsveien Eiendom AS (HE)	Søster	-	-	-	-
Delsbekk Invest AS (DI)	Datter	-	-	1 374 402	39 075
Åskollen Lift Holding AS (ÅLH)	Datter	-	-	1 102 367	1 113 703
Sum		-	-	2 476 769	1 152 778

Resultatmessige transaksjoner med nærstående parter:

Transaksjon/transaksjonsgruppe	Tilhører resultatlinje	Motpart	Forhold til motparten	2020		2019	
Husleie	Annen Driftskostnad	HE	Søster	3 364 000	2 770 000		
Renter	Renteinntekt	HE	Søster	230 183	182 002		
Renter	Rentekostnad	DI	Datter	47 760	39 075		
Renter	Rentekostnad	ÅLH	Datter	161 832	62 587		

Note 11 Skattekostnad

Årets skattekostnad fremkommer slik:	2020	2019
Betalbar skatt	5 766 060	5 451 978
Endring i utsatt skatt	863 939	810 151
Virkning av endring i skatteregler	-	-
Skattekostnad	6 629 999	6 262 129

Betalbar skatt i balansen fremkommer som følger:

	2020	2019
Årets betalbare skattekostnad	5 766 060	5 451 978
Betalbar skatt i balansen	5 766 060	5 451 978

Avstemming fra nominell til faktisk skattesats:

	2020	2019
Årsresultat før skatt	30 273 105	28 079 645
Forventet inntektskatt etter nominell skattesats (22%)	6 660 083	6 177 522
Skatteeffekten av følgende poster:		
Skattefritt utbytte	-8 504	-12 398
Skattefrie tap og gevinster fra aksjesalg	-92 765	15 400
Verdiendring på aksjer innenfor fritaksmodellen	-	-
Andre ikke fradragsberettigede kostnader	71 185	81 605
Andre ikke skattepliktige inntekter	-	-
Årets underskudd uten utsatt skattefordel	-	-
Endring i nedvurdering av utsatt skattefordel	-	-
Virkning av endringer i skatteregler og -satser	-	-
Andre poster	-	-
Skattekostnad	6 629 999	6 262 129
Effektiv skattesats	22 %	22 %

Spesifikasjon av skatteeffekten av midlertidige forskjeller og underskudd til framføring:

	2020		2019	
	Fordel	Forpliktelse	Fordel	Forpliktelse
Driftsmidler	-	3 748 574	-	2 593 348
Gevinst og tapskonto	-	115 641	-	141 268
Finansielle anleggsmidler	383 355	-	183 288	-
Fordringer	46 065	-	-	19 528
Sum	429 420	3 864 215	183 288	2 754 144
Ikke balanseført utsatt skattefordel	-	-	-	-
Netto utsatt fordel/forpl. i balansen		3 434 795		2 570 856



Note 12 Pantstillelser og garantier m.v.

Bokført gjeld som er sikret ved pant og lignende	2020	2019
Gjeld til kredittinstitusjoner	20 772 365	11 675 436
Øvrig langsiktig gjeld	-	-
Sum	20 772 365	11 675 436

Bokført verdi av eiendeler stilt som sikkerhet for bokført gjeld	2020	2019
Maskiner o.l. eksklusiv leasede objekter	62 874 419	51 713 165
Transportmidler	7 516 290	5 348 087
Inventar	240 647	814 160
Kundefordringer	25 456 020	24 876 766
Totalt	96 087 376	82 752 178

Note 13 Bankinnskudd

Bankinnskudd, kontanter o.l. omfatter bundne skattetrekksmidler med kr 3.128.106.



KONTANTSTRØMANALYSE

	2020	2019
Likvider tilført / brukt på virksomheten:		
Resultat før skatt	30 273 105	28 079 645
Betalbar skatt	-5 451 978	-5 288 331
Gevinst ved salg driftsmidler	-6 058 151	-4 276 551
Ordinære avskrivninger	47 306 997	42 467 986
Gevinst/tap ved salg av aksjer og andeler	-421 660	70 000
Endring i kundefordringer og leverandørgjeld	3 886 704	2 461 983
Endring i andre tidsavgrensingsposter	488 421	-567 287
Netto likviditetsendring fra virksomheten	70 023 438	62 947 445
Likvider tilført / brukt på investeringer:		
Investeringer i varige driftsmidler	-31 653 168	-28 434 337
Investeringer i leasede driftsmidler	-27 750 269	-42 341 755
Salg av leasede driftsmidler	873 335	0
Salg av varige driftsmidler	8 055 380	5 719 265
Investeringer i askjer og andeler	-1 380 010	-496 598
Salg av aksjer og andeler	1 066 613	1 930 000
Netto likviditetsendring fra investeringer	-50 788 119	-63 623 425
Likvider tilført / brukt på finansiering:		
Opptak Leasinggjeld	27 750 269	41 136 649
Nedbetaling Leasinggjeld	-30 938 024	-28 539 000
Endring konserngjeld	-3 053 148	183 168
Endring gjeld kredittinstitusjoner	9 096 929	-5 150 970
Utbytte	-13 000 000	-8 000 000
Netto likviditetsendring fra finansiering	-10 143 974	-370 153
Netto endring i likvider i året	9 091 345	-1 046 133
Kontanter og bankinnskudd per 01.01	24 908 528	25 955 186
Kontanter og bankinnskudd per 01.01 - fusjonert	0	0
Kontanter og bankinnskudd per 31.12	33 999 873	24 908 528