



ÅRSREGNSKAPET FOR REGNSKAPSÅRET 2019 - GENERELL INFORMASJON

Enheten

Organisasjonsnummer: 880 637 932
Organisasjonsform: Aksjeselskap
Foretaksnavn: NORKVALITET AS
Forretningsadresse: Holbergs veg 4
2407 ELVERUM

Regnskapsår

Årsregnskapets periode: 01.01.2019 - 31.12.2019

Konsern

Morselskap i konsern: Nei

Regnskapsregler

Regler for små foretak benyttet: Ja
Benyttet ved utarbeidelsen av årsregnskapet til selskapet: Regnskapslovens alminnelige regler

Årsregnskapet fastsatt av kompetent organ

Bekreftet av representant for selskapet: Sonja Bjørkli
Dato for fastsettelse av årsregnskapet: 01.07.2020

Grunnlag for avgivelse

År 2019: Årsregnskapet er elektronisk innlevert
År 2018: Tall er hentet fra elektronisk innlevert årsregnskap fra 2019

Det er ikke krav til at årsregnskapet m.v. som sendes til Regnskapsregisteret er undertegnet. Kontrollen på at dette er utført ligger hos revisor/enhetens øverste organ. Sikkerheten ivaretas ved at innsender har rolle/rettighet for innsending av årsregnskapet via Altinn, og ved at det bekreftes at årsregnskapet er fastsatt av kompetent organ.

Brønnøysundregistrene, 26.09.2021



Resultatregnskap

| Beløp i: NOK | Note | 2019 | 2018 |
|---|------|----------------|----------------|
| RESULTATREGNSKAP | | | |
| Inntekter | | | |
| Salgsinntekt | | 381 067 | 479 299 |
| Annen driftsinntekt | | 1 738 | 12 804 |
| Sum inntekter | | 382 805 | 492 103 |
| Kostnader | | | |
| Varekostnad | | 5 592 | 17 880 |
| Lønnskostnad | 1 | 133 257 | 229 804 |
| Annen driftskostnad | | 219 553 | 247 438 |
| Sum kostnader | | 358 402 | 495 122 |
| Driftsresultat | | 24 403 | -3 019 |
| Finansinntekter og finanskostnader | | | |
| Annen renteinntekt | | 34 | 60 |
| Annen finansinntekt | | | 1 103 |
| Sum finansinntekter | | 34 | 1 163 |
| Annen rentekostnad | | 270 | 78 |
| Annen finanskostnad | | 502 | |
| Sum finanskostnader | | 772 | 78 |
| Netto finans | | -738 | 1 085 |
| Ordinært resultat før skattekostnad | | 23 665 | -1 934 |
| Ordinært resultat etter skattekostnad | | 23 665 | -1 934 |
| Årsresultat | | 23 665 | -1 934 |
| Årsresultat etter minoritetsinteresser | | 23 665 | -1 934 |
| Overføringer og disponeringer | | | |
| Udekket tap | | 23 665 | -1 934 |
| Sum overføringer og disponeringer | | 23 665 | -1 934 |



Balanse

| Beløp i: NOK | Note | 2019 | 2018 |
|--|------|----------------|----------------|
| BALANSE - EIENDELER | | | |
| Anleggsmidler | | | |
| Immaterielle eiendeler | | | |
| Sum anleggsmidler | | 0 | 0 |
| Omløpsmidler | | | |
| Varer | | | |
| Fordringer | | | |
| Kundefordringer | | 23 454 | 49 395 |
| Andre kortsiktige fordringer | 1 | 17 049 | 5 268 |
| Sum fordringer | | 40 503 | 54 664 |
| Bankinnskudd, kontanter og lignende | | | |
| Bankinnskudd, kontanter o.l. | 4 | 108 999 | 113 305 |
| Sum bankinnskudd, kontanter og lignende | | 108 999 | 113 305 |
| Sum omløpsmidler | | 149 501 | 167 968 |
| SUM EIENDELER | | 149 501 | 167 968 |
| BALANSE - EGENKAPITAL OG GJELD | | | |
| Egenkapital | | | |
| Innskutt egenkapital | | | |
| Selskapskapital | 5,6 | 100 000 | 100 000 |
| Sum innskutt egenkapital | | 100 000 | 100 000 |
| Opptjent egenkapital | | | |
| Udekket tap | 6 | 31 078 | 54 743 |
| Sum opptjent egenkapital | | -31 078 | -54 743 |
| Sum egenkapital | | 68 922 | 45 257 |



Balanse

| Beløp i: NOK | Note | 2019 | 2018 |
|---------------------------------|-------------|----------------|----------------|
| Sum langsiktig gjeld | | 0 | 0 |
| Kortsiktig gjeld | | | |
| Leverandørgjeld | | 9 302 | 11 598 |
| Skyldig offentlige avgifter | | 54 734 | 67 611 |
| Annen kortsiktig gjeld | | 16 543 | 43 502 |
| Sum kortsiktig gjeld | | 80 579 | 122 711 |
| Sum gjeld | | 80 579 | 122 711 |
| SUM EGENKAPITAL OG GJELD | | 149 501 | 167 968 |



**Årsregnskap 2019
for
NorKvalitet AS**

Organisasjonsnr. 880637932

Utarbeidet av:

Sparebank 1 Regnskapshuset SR AS
Autorisert regnskapsførerselskap
Litleåsveien 49
5132 NYBORG
Organisasjonsnr. 990945748





NorKvalitet AS

Resultatregnskap

| | Note | 2019 | 2018 |
|--|------|----------------|----------------|
| DRIFTSINNEKTER OG DRIFTSKOSTNADER | | | |
| Driftsinntekter | | | |
| Salgsinntekt | | 381 067 | 479 299 |
| Annen driftsinntekt | | 1 738 | 12 804 |
| Sum driftsinntekter | | 382 805 | 492 103 |
| Driftskostnader | | | |
| Varekostnad | | 5 592 | 17 880 |
| Lønnskostnad | 1 | 133 257 | 229 804 |
| Annen driftskostnad | | 219 553 | 247 438 |
| Sum driftskostnader | | 358 402 | 495 122 |
| DRIFTSRESULTAT | | 24 403 | -3 019 |
| FINANSINNEKTER OG FINANSKOSTNADER | | | |
| Finansinntekter | | | |
| Annen renteinntekt | | 34 | 60 |
| Annen finansinntekt | | 0 | 1 103 |
| Sum finansinntekter | | 34 | 1 163 |
| Finanskostnader | | | |
| Annen rentekostnad | | 270 | 78 |
| Annen finanskostnad | | 502 | 0 |
| Sum finanskostnader | | 772 | 78 |
| NETTO FINANSPOSTER | | -738 | 1 085 |
| ORDINÆRT RES. FØR SKATTEKOSTNAD | | 23 665 | -1 934 |
| Skattekostnad på ordinært resultat | 2,3 | 0 | 0 |
| ORDINÆRT RESULTAT | | 23 665 | -1 934 |
| ÅRSRESULTAT | | 23 665 | -1 934 |
| OVERF. OG DISPONERINGER | | | |
| Fremføring av udekket tap | | 23 665 | -1 934 |
| SUM OVERF. OG DISP. | | 23 665 | -1 934 |



NorKvalitet AS

Balanse pr. 31.12.2019

| | Note | 31.12.2019 | 31.12.2018 |
|---------------------------------|------|----------------|----------------|
| EIENDELER | | | |
| OMLØPSMIDLER | | | |
| Fordringer | | | |
| Kundefordringer | | 23 454 | 49 395 |
| Andre kortsiktige fordringer | 1 | 17 049 | 5 269 |
| Sum fordringer | | 40 503 | 54 664 |
| Bankinnskudd, kontanter o.l. | 4 | 108 999 | 113 305 |
| SUM OMLØPSMIDLER | | 149 501 | 167 968 |
| SUM EIENDELER | | 149 501 | 167 968 |
| | | | |
| EGENKAPITAL OG GJELD | | | |
| EGENKAPITAL | | | |
| Innskutt egenkapital | | | |
| Selskapskapital | 5,6 | 100 000 | 100 000 |
| Sum innskutt egenkapital | | 100 000 | 100 000 |
| Opptjent egenkapital | | | |
| Udekket tap | 6 | -31 078 | -54 743 |
| Sum opptjent egenkapital | | -31 078 | -54 743 |
| SUM EGENKAPITAL | | 68 922 | 45 257 |
| | | | |
| GJELD | | | |
| KORTSIKTIG GJELD | | | |
| Leverandørgjeld | | 9 302 | 11 598 |
| Skyldig offentlige avgifter | | 54 734 | 67 611 |
| Annen kortsiktig gjeld | | 16 543 | 43 502 |
| SUM KORTSIKTIG GJELD | | 80 579 | 122 711 |
| SUM GJELD | | 80 579 | 122 711 |
| SUM EGENKAPITAL OG GJELD | | 149 501 | 167 968 |

Asker, den 1. juli 2020

—Sonja Bjørkli—
Styrets leder



NorKvalitet AS

Noter 2019

Regnskapsprinsipper:

Årsregnskapet er satt opp i samsvar med regnskapsloven og god regnskapsskikk for små foretak.

Omløpsmidler og kortsiktig gjeld

Omløpsmidler og kortsiktig gjeld omfatter normalt poster som forfaller til betaling innen ett år etter siste dag i regnskapsåret, samt poster som knytter seg til varekretsløpet. Omløpsmidler vurderes til laveste verdi av anskaffelseskost og antatt virkelig verdi (Laveste verdis prinsipp).

Anleggsmidler og langsiktig gjeld

Anleggsmidler omfatter eiendeler bestemt til varig eie og bruk for virksomheten. Anleggsmidler er vurdert til anskaffelseskost. Varige driftsmidler føres opp i balansen og avskrives over driftsmidlets forventede økonomiske levetid. Varige driftsmidler nedskrives til virkelig verdi ved verdifall som forventes ikke å være av forbigående art. Nedskrivninger blir reversert når grunnlaget for nedskrivningen ikke lenger finnes å være til stede.

Inntektsføring

Inntektsføring ved salg av varer skjer på leveringstidspunktet. Tjenester inntektsføres i takt med utførelsen. Andelen av salgsinntekter som knytter seg til fremtidige serviceytelser, balanseføres som uopptjent inntekt ved salget og inntektsføres deretter i takt med levering av ytelsene.

Fordringer

Kundefordringer føres opp i balansen til pålydende etter fradrag for avsetning til påregnelig tap. Avsetning til påregnelig tap gjøres på grunnlag av en individuell vurdering av de enkelte fordringene. I tillegg gjøres det for øvrige kundefordringer en uspesifisert avsetning for å dekke antatt tap.

Andre fordringer er også gjenstand for en tilsvarende vurdering.

Skatt

Skattekostnaden i resultatregnskapet omfatter periodens betalbare skatt som blir utlignet og forfaller til betaling i neste regnskapsår i tillegg til endring i utsatt skatt. Utsatt skatt er beregnet med skattesatsen ved utgangen av regnskapsåret (22 %) på grunnlag av skattereduserende og skatteøkende midlertidige forskjeller som eksisterer mellom regnskapsmessige og skattemessige verdier. I beregningen er det også medtatt skattemessig framførbart underskudd ved regnskapsårets utgang. Skatteøkende og skattereduserende midlertidige forskjeller som reverserer eller kan reversere i samme periode er utlignet og nettoført.



NorKvalitet AS

Noter 2019

Note 1 - Lønnskostnad

Selskapet har hatt gjennomsnittlig 1 årsverk i regnskapsåret.

| Spesifikasjon av lønnskostnader | I år | I fjor |
|--|----------------|----------------|
| Lønn | 115 888 | 200 457 |
| Arbeidsgiveravgift | 17 370 | 29 347 |
| Totalt | 133 257 | 229 804 |

Godtgjørelser:

Det er utbetalt godtgjørelse til daglig leder med kr. 151 181,-.

Selskapet har pr. 31.12. fordring på daglig leder pålydende kr 848,-.

Revisor:

Selskapet har fravalgt revisjon av årsregnskapet.

Obligatorisk tjenstepensjon.

Selskapet kommer ikke inn under reglene om obligatorisk tjenstepensjon.

Note 2 - Skattegrunnlag og skattekostnad

Spesifikasjon av årets skattegrunnlag:

| | |
|--|---------------|
| Resultat før skattekostnader | 23 665 |
| + Permanente og andre forskjeller | 13 165 |
| + Endring i midlertidige forskjeller | 12 507 |
| = Inntekt før anvendelse av framført underskudd | 49 337 |
| - Anvendt skattemessig framførbart underskudd | 49 337 |
| = Inntekt | 0 |

Spesifikasjon av årets skattekostnad:

| | |
|--|----------|
| Beregnet skatt av årets resultat | 0 |
| = Sum betalbar skatt | 0 |
| +/- Endring i utsatt skatt / utsatt skattefordel | 0 |
| = Ordinær skattekostnad | 0 |
| Skattesats i inntektsåret | 22 |

Noter for NorKvalitet AS

Organisasjonsnr. 880637932



NorKvalitet AS

Noter 2019

Betalbar skatt i balansen består av

| | |
|---|----------|
| Sum betalbar skatt | 0 |
| = <u>Betalbar skatt i balansen</u> | 0 |



NorKvalitet AS

Noter 2019

Note 3 - Utsatt skattefordel/utsatt skatt

Utsatt skatt/utsatt skattefordel

| | 2019 | 2018 |
|---|----------------|----------------|
| + Utestående fordringer | -14 629 | -2 122 |
| - Skattem. fremf. underskudd som utlignes | 161 | 49 498 |
| = Grunnlag utsatt skatt | -14 790 | -51 620 |
| Utsatt skatt | 0 | 0 |
| Negativt grunnlag utsatt skatt | 14 790 | 51 620 |
| = Grunnlag utsatt skattefordel | 14 790 | 51 620 |
| Utsatt skattefordel | 3 253 | 11 356 |
| Grunnlag ikke bokført utsatt skattefordel | 14 790 | 51 618 |
| Ikke bokført utsatt skattefordel | 3 253 | 11 356 |
| Bokført utsatt skattefordel | 0 | 0 |

Note 4 - Bankinnskudd, kontanter o.l.

Skattetrekkinnskudd utgjør pr 31.12. i år kr 10 144 og utgjorde pr 31.12. i fjor kr 14 802. Skyldig skattetrekk for 6. termin er ikke satt inn på konto innen 31.12.19. Skattetrekk oppbevares ikke ihht lovverket.

Note 5 - Aksjekapital

Aksjekapitalen i selskapet består pr. 31.12 av en aksjeklasse:

| | Antall | Pålydende | Bokført |
|-----------------|--------|-----------|---------|
| Ordinære aksjer | 100 | 1 000 | 100 000 |

Eierstruktur

Aksjonærene i selskapet pr. 31.12 var:

| Navn | | Antall | Eierandel | Stemmeandel |
|-----------------------------|------------|------------|----------------|----------------|
| Sonja Bjørkeli | styreleder | 100 | 100,0 % | 100,0 % |
| Totalt antall aksjer | | 100 | 100,0 % | 100,0 % |



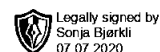
NorKvalitet AS

Noter 2019

Note 6 - Egenkapital

| | Aksjekapital / selskapskapital | Udekket tap | Sum egenkapital |
|---------------------|---|------------------------|----------------------------|
| Pr 1.1. | 100 000 | -54 743 | 45 257 |
| +Fra årets resultat | | 23 665 | 23 665 |
| Pr 31.12. | 100 000 | -31 078 | 68 922 |

Årsregnskapet er utarbeidet under forutsetningen om fortsatt drift i samsvar med regnskapsloven § 4-5. Ved avleggelse av årsregnskapet for 2019 er de langsiktige, økonomiske konsekvensene av utbruddet av Covid-19 forbundet med stor usikkerhet. Selskapet har iverksatt nødvendige tiltak for å redusere de løpende driftskostnader så langt som mulig. Selskapet vil som næringslivet ellers være avhengig av at forretningsforbindelser ikke blir sterkt økonomisk rammet av utbruddet over en lengre tidsperiode.



**Årsregnskap 2019
for
NorKvalitet AS**

Organisasjonsnr. 880637932

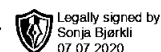
Utarbeidet av:

Sparebank 1 Regnskapshuset SR AS
Autorisert regnskapsførerselskap
Litleåsveien 49
5132 NYBORG
Organisasjonsnr. 990945748





NorKvalitet AS

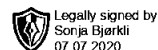


Resultatregnskap

| | Note | 2019 | 2018 |
|--|------|----------------|----------------|
| DRIFTSINNEKTER OG DRIFTSKOSTNADER | | | |
| Driftsinntekter | | | |
| Salgsinntekt | | 381 067 | 479 299 |
| Annen driftsinntekt | | 1 738 | 12 804 |
| Sum driftsinntekter | | 382 805 | 492 103 |
| Driftskostnader | | | |
| Varekostnad | | 5 592 | 17 880 |
| Lønnskostnad | 1 | 133 257 | 229 804 |
| Annen driftskostnad | | 219 553 | 247 438 |
| Sum driftskostnader | | 358 402 | 495 122 |
| DRIFTSRESULTAT | | 24 403 | -3 019 |
| FINANSINNEKTER OG FINANSKOSTNADER | | | |
| Finansinntekter | | | |
| Annen renteinntekt | | 34 | 60 |
| Annen finansinntekt | | 0 | 1 103 |
| Sum finansinntekter | | 34 | 1 163 |
| Finanskostnader | | | |
| Annen rentekostnad | | 270 | 78 |
| Annen finanskostnad | | 502 | 0 |
| Sum finanskostnader | | 772 | 78 |
| NETTO FINANSPOSTER | | -738 | 1 085 |
| ORDINÆRT RES. FØR SKATTEKOSTNAD | | 23 665 | -1 934 |
| Skattekostnad på ordinært resultat | 2,3 | 0 | 0 |
| ORDINÆRT RESULTAT | | 23 665 | -1 934 |
| ÅRSRESULTAT | | 23 665 | -1 934 |
| OVERF. OG DISPONERINGER | | | |
| Fremføring av udekket tap | | 23 665 | -1 934 |
| SUM OVERF. OG DISP. | | 23 665 | -1 934 |



NorKvalitet AS



Balanse pr. 31.12.2019

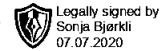
| | Note | 31.12.2019 | 31.12.2018 |
|---------------------------------|------|----------------|----------------|
| EIENDELER | | | |
| OMLØPSMIDLER | | | |
| Fordringer | | | |
| Kundefordringer | | 23 454 | 49 395 |
| Andre kortsiktige fordringer | 1 | 17 049 | 5 269 |
| Sum fordringer | | 40 503 | 54 664 |
| Bankinnskudd, kontanter o.l. | 4 | 108 999 | 113 305 |
| SUM OMLØPSMIDLER | | 149 501 | 167 968 |
| SUM EIENDELER | | 149 501 | 167 968 |
| | | | |
| EGENKAPITAL OG GJELD | | | |
| EGENKAPITAL | | | |
| Innskutt egenkapital | | | |
| Selskapskapital | 5,6 | 100 000 | 100 000 |
| Sum innskutt egenkapital | | 100 000 | 100 000 |
| Opptjent egenkapital | | | |
| Udekket tap | 6 | -31 078 | -54 743 |
| Sum opptjent egenkapital | | -31 078 | -54 743 |
| SUM EGENKAPITAL | | 68 922 | 45 257 |
| | | | |
| GJELD | | | |
| KORTSIKTIG GJELD | | | |
| Leverandørgjeld | | 9 302 | 11 598 |
| Skyldig offentlige avgifter | | 54 734 | 67 611 |
| Annen kortsiktig gjeld | | 16 543 | 43 502 |
| SUM KORTSIKTIG GJELD | | 80 579 | 122 711 |
| SUM GJELD | | 80 579 | 122 711 |
| SUM EGENKAPITAL OG GJELD | | 149 501 | 167 968 |

Asker, den 1. juli 2020

Sonja Bjørkli
Styrets leder



NorKvalitet AS



Noter 2019

Regnskapsprinsipper:

Årsregnskapet er satt opp i samsvar med regnskapsloven og god regnskapsskikk for små foretak.

Omløpsmidler og kortsiktig gjeld

Omløpsmidler og kortsiktig gjeld omfatter normalt poster som forfaller til betaling innen ett år etter siste dag i regnskapsåret, samt poster som knytter seg til varekretsløpet. Omløpsmidler vurderes til laveste verdi av anskaffelseskost og antatt virkelig verdi (Laveste verdis prinsipp).

Anleggsmidler og langsiktig gjeld

Anleggsmidler omfatter eiendeler bestemt til varig eie og bruk for virksomheten. Anleggsmidler er vurdert til anskaffelseskost. Varige driftsmidler føres opp i balansen og avskrives over driftsmidlets forventede økonomiske levetid. Varige driftsmidler nedskrives til virkelig verdi ved verdifall som forventes ikke å være av forbigående art. Nedskrivninger blir reversert når grunnlaget for nedskrivningen ikke lenger finnes å være til stede.

Inntektsføring

Inntektsføring ved salg av varer skjer på leveringstidspunktet. Tjenester inntektsføres i takt med utførelsen. Andelen av salgsinntekter som knytter seg til fremtidige serviceytelser, balanseføres som uopptjent inntekt ved salget og inntektsføres deretter i takt med levering av ytelsene.

Fordringer

Kundefordringer føres opp i balansen til pålydende etter fradrag for avsetning til påregnelig tap. Avsetning til påregnelig tap gjøres på grunnlag av en individuell vurdering av de enkelte fordringene. I tillegg gjøres det for øvrige kundefordringer en uspesifisert avsetning for å dekke antatt tap.

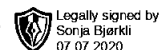
Andre fordringer er også gjenstand for en tilsvarende vurdering.

Skatt

Skattekostnaden i resultatregnskapet omfatter periodens betalbare skatt som blir utlignet og forfaller til betaling i neste regnskapsår i tillegg til endring i utsatt skatt. Utsatt skatt er beregnet med skattesatsen ved utgangen av regnskapsåret (22 %) på grunnlag av skattereduserende og skatteøkende midlertidige forskjeller som eksisterer mellom regnskapsmessige og skattemessige verdier. I beregningen er det også medtatt skattemessig framførbart underskudd ved regnskapsårets utgang. Skatteøkende og skattereduserende midlertidige forskjeller som reverserer eller kan reversere i samme periode er utlignet og nettoført.



NorKvalitet AS



Noter 2019

Note 1 - Lønnskostnad

Selskapet har hatt gjennomsnittlig 1 årsverk i regnskapsåret.

| Spesifikasjon av lønnskostnader | I år | I fjor |
|--|----------------|----------------|
| Lønn | 115 888 | 200 457 |
| Arbeidsgiveravgift | 17 370 | 29 347 |
| Totalt | 133 257 | 229 804 |

Godtgjørelser:

Det er utbetalt godtgjørelse til daglig leder med kr. 151 181,-.

Selskapet har pr. 31.12. fordring på daglig leder pålydende kr 848,-.

Revisor:

Selskapet har fravalgt revisjon av årsregnskapet.

Obligatorisk tjenestepensjon.

Selskapet kommer ikke inn under reglene om obligatorisk tjenestepensjon.

Note 2 - Skattegrunnlag og skattekostnad

Spesifikasjon av årets skattegrunnlag:

| | |
|--|---------------|
| Resultat før skattekostnader | 23 665 |
| + Permanente og andre forskjeller | 13 165 |
| + Endring i midlertidige forskjeller | 12 507 |
| = Inntekt før anvendelse av framført underskudd | 49 337 |
| - Anvendt skattemessig framførbart underskudd | 49 337 |
| = Inntekt | 0 |

Spesifikasjon av årets skattekostnad:

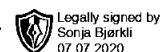
| | |
|--|----------|
| Beregnet skatt av årets resultat | 0 |
| = Sum betalbar skatt | 0 |
| +/- Endring i utsatt skatt / utsatt skattefordel | 0 |
| = Ordinær skattekostnad | 0 |
| Skattesats i inntektsåret | 22 |

Betalbar skatt i balansen består av

| | |
|------------------------------------|----------|
| Sum betalbar skatt | 0 |
| = Betalbar skatt i balansen | 0 |



Norkvalitet AS



Noter 2019

Note 3 - Utsatt skattefordel/utsatt skatt

Utsatt skatt/utsatt skattefordel

| | 2019 | 2018 |
|---|----------------|----------------|
| + Utestående fordringer | -14 629 | -2 122 |
| - Skattem. fremf. underskudd som utlignes | 161 | 49 498 |
| = Grunnlag utsatt skatt | -14 790 | -51 620 |
| Utsatt skatt | 0 | 0 |
| Negativt grunnlag utsatt skatt | 14 790 | 51 620 |
| = Grunnlag utsatt skattefordel | 14 790 | 51 620 |
| Utsatt skattefordel | 3 253 | 11 356 |
| Grunnlag ikke bokført utsatt skattefordel | 14 790 | 51 618 |
| Ikke bokført utsatt skattefordel | 3 253 | 11 356 |
| Bokført utsatt skattefordel | 0 | 0 |

Note 4 - Bankinnskudd, kontanter o.l.

Skattetrekkinnnskudd utgjør pr 31.12. i år kr 10 144 og utgjorde pr 31.12. i fjor kr 14 802. Skyldig skattetrekk for 6. termin er ikke satt inn på konto innen 31.12.19. Skattetrekk oppbevares ikke ihht lovverket.

Note 5 - Aksjekapital

Aksjekapitalen i selskapet består pr. 31.12 av en aksjeklasse:

| | Antall | Pålydende | Bokført |
|-----------------|--------|-----------|---------|
| Ordinære aksjer | 100 | 1 000 | 100 000 |

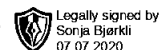
Eierstruktur

Aksjonærene i selskapet pr. 31.12 var:

| Navn | | Antall | Eierandel | Stemmeandel |
|------------------------------|------------|------------|----------------|----------------|
| Sonja Bjørkli | styreleder | 100 | 100,0 % | 100,0 % |
| Totallt antall aksjer | | 100 | 100,0 % | 100,0 % |



NorKvalitet AS



Noter 2019

Note 6 - Egenkapital

| | Aksjekapital / selskapskapital | Udekket tap | Sum egenkapital |
|---------------------|---|------------------------|----------------------------|
| Pr 1.1. | 100 000 | -54 743 | 45 257 |
| +Fra årets resultat | | 23 665 | 23 665 |
| Pr 31.12. | 100 000 | -31 078 | 68 922 |

Årsregnskapet er utarbeidet under forutsetningen om fortsatt drift i samsvar med regnskapsloven § 4-5. Ved avleggelse av årsregnskapet for 2019 er de langsiktige, økonomiske konsekvensene av utbruddet av Covid-19 forbundet med stor usikkerhet. Selskapet har iverksatt nødvendige tiltak for å redusere de løpende driftskostnader så langt som mulig. Selskapet vil som næringslivet ellers være avhengig av at forretningsforbindelser ikke blir sterkt økonomisk rammet av utbruddet over en lengre tidsperiode.