



ÅRSREGNSKAPET FOR REGNSKAPSÅRET 2020 - GENERELL INFORMASJON

Enheten

Organisasjonsnummer: 914 154 081
Organisasjonsform: Aksjeselskap
Foretaksnavn: NOVA-DENTAL TROMSØ AS
Forretningsadresse: Skippergata 7A
9008 TROMSØ

Regnskapsår

Årsregnskapets periode: 01.01.2020 - 31.12.2020

Konsern

Morselskap i konsern: Nei

Regnskapsregler

Regler for små foretak benyttet: Ja
Benyttet ved utarbeidelsen av årsregnskapet til selskapet: Regnskapslovens alminnelige regler

Årsregnskapet fastsatt av kompetent organ

Bekreftet av representant for selskapet: Ole Andre Svinningen
Dato for fastsettelse av årsregnskapet: 07.10.2021

Grunnlag for avgivelse

År 2020: Årsregnskapet er elektronisk innlevert
År 2019: Tall er hentet fra elektronisk innlevert årsregnskap fra 2020

Det er ikke krav til at årsregnskapet m.v. som sendes til Regnskapsregisteret er undertegnet. Kontrollen på at dette er utført ligger hos revisor/enhetens øverste organ. Sikkerheten ivaretas ved at innsender har rolle/rettighet for innsending av årsregnskapet via Altinn, og ved at det bekreftes at årsregnskapet er fastsatt av kompetent organ.

Brønnøysundregistrene, 13.09.2022



Resultatregnskap

Beløp i: NOK	Note	2020	2019
RESULTATREGNSKAP			
Inntekter			
Salgsinntekt		9 544 993	8 677 463
Offentlig tilskudd			45 925
Sum inntekter		9 544 993	8 723 388
Kostnader			
Varekostnad		3 021 127	4 550 685
Lønnskostnad	1	4 747 279	4 812 696
Avskrivning av driftsmidler og immaterielle eiendeler	3	17 400	77 954
Annen driftskostnad	1	3 682 817	5 709 044
Sum kostnader		11 468 623	15 150 379
Driftsresultat		-1 923 629	-6 426 990
Finansinntekter og finanskostnader			
Annen renteinntekt		69	258
Annen finansinntekt		6 427	2 279
Sum finansinntekter		6 496	2 537
Rentekostnad til foretak i samme konsern			49 992
Annen rentekostnad		386 721	110 719
Annen finanskostnad		7 516	5 987
Sum finanskostnader		394 237	166 698
Netto finans		-387 742	-164 162
Ordinært resultat før skattekostnad		-2 311 371	-6 591 152
Skattekostnad på ordinært resultat	2		
Ordinært resultat etter skattekostnad		-2 311 371	-6 591 152
Årsresultat		-2 311 371	-6 591 152
Årsresultat etter minoritetsinteresser		-2 311 371	-6 591 152
Totalresultat		-2 311 371	-6 591 152



Resultatregnskap

Beløp i: NOK	Note	2020	2019
Overføringer og disponeringer			
Udekket tap		-2 311 371	-6 591 152
Sum overføringer og disponeringer	6	-2 311 371	-6 591 152



Balanse

Beløp i: NOK	Note	2020	2019
BALANSE - EIENDELER			
Anleggsmidler			
Immaterielle eiendeler			
Utsatt skattefordel	2		
Varige driftsmidler			
Tomter, bygninger o.a. fast eiendom	3		
Maskiner og anlegg	3		8 948
Skip og flytende installasjoner	3		
Driftsløsøre, inventar o.a. utstyr	3	11 217	19 669
Sum varige driftsmidler	3	11 217	28 617
Finansielle anleggsmidler			
Lån til foretak i samme konsern	8		
Lån til tilknyttet selskap og felles kontrollert virksomhet	8		
Andre langsiktige fordringer			3 134
Sum finansielle anleggsmidler			3 134
Sum anleggsmidler		11 217	31 751
Omløpsmidler			
Varer			
Lager av varer og annen beholdning		176 102	381 589
Sum varer		176 102	381 589
Fordringer			
Kundefordringer		334 913	552 637
Andre kortsiktige fordringer		490 472	357 358
Konsernfordringer	8		55 321
Sum fordringer		825 384	965 317
Bankinnskudd, kontanter og lignende			
Bankinnskudd, kontanter o.l.	4	111 939	104 700
Sum bankinnskudd, kontanter og lignende		111 939	104 700
Sum omløpsmidler		1 113 425	1 451 605



Balanse

Beløp i: NOK	Note	2020	2019
SUM EIENDELER		1 124 643	1 483 356
BALANSE - EGENKAPITAL OG GJELD			
Egenkapital			
Innskutt egenkapital			
Aksjekapital	5, 6, 9	100 000	100 000
Beholdning av egne aksjer	5, 6		
Overkurs	6	2 813	2 813
Annen innskutt egenkapital	6		
Sum innskutt egenkapital		102 813	102 813
Opptjent egenkapital			
Annen egenkapital	6, 9		
Udekket tap	6	12 772 800	10 461 429
Sum opptjent egenkapital		-12 772 800	-10 461 429
Sum egenkapital		-12 669 987	-10 358 616
Gjeld			
Langsiktig gjeld			
Utsatt skatt	2		
Annen langsiktig gjeld			
Langsiktig konserngjeld	8		
Ansvarlig lånekapital	7, 8	4 783 500	4 783 500
Øvrig langsiktig gjeld	7		
Sum annen langsiktig gjeld		4 783 500	4 783 500
Sum langsiktig gjeld		4 783 500	4 783 500
Kortsiktig gjeld			
Leverandørgjeld		2 592 417	2 372 814
Betalbar skatt	2		
Skyldig offentlige avgifter		313 722	143 641
Kortsiktig konserngjeld	8	5 624 816	382 931
Annen kortsiktig gjeld		480 175	4 159 086



Balanse

Beløp i: NOK	Note	2020	2019
Sum kortsiktig gjeld		9 011 130	7 058 473
Sum gjeld		13 794 630	11 841 973
SUM EGENKAPITAL OG GJELD		1 124 643	1 483 356



Brønnøysundregistrene

ÅRSREGNSKAP FOR REGNSKAPSÅRET 2020 - GENERELL INFORMASJON

Journalnummer: 2021 884271

Enheten

Organisasjonsnummer: 914 154 081
Organisasjonsform: Aksjeselskap
Foretaksnavn: NOVA-DENTAL TROMSØ AS
Forretningsadresse: Skippergata 7A
9008 TROMSØ

Regnskapsår

Årsregnskapets periode: 01.01.2020 - 31.12.2020

Konsern

Morselskap i konsern: Nei

Regnskapsregler

Regler for små foretak benyttet: Ja
Benyttet ved utarbeidelsen av
årsregnskapet til selskapet: Regnskapslovens alminnelige regler

Årsregnskapet fastsatt av kompetent organ

Bekreftet av representant for selskapet: Ole Andre Svinningen
Dato for fastsettelse av årsregnskapet: 07.10.2021

Grunnlag for avgivelse

År 2020: Årsregnskap er elektronisk innlevert.
År 2019: Tall er hentet fra elektronisk innlevert årsregnskap fra 2020.

Det er ikke krav til at årsregnskapet m.v. som sendes til Regnskapsregisteret er undertegnet. Kontrollen på at dette er utført ligger hos revisor/enhetens øverste organ. Sikkerheten ivaretas ved at innsender har rolle/rettighet for innsending av årsregnskapet via Altinn, og ved at det bekreftes at årsregnskapet er fastsatt av kompetent organ.

Brønnøysundregistrene, 30.10.2021



Organisasjonsnr: 914 154 081
NOVA-DENTAL TROMSØ AS

RESULTATREGNSKAP

Beløp i: NOK	Note	2020	2019
RESULTATREGNSKAP			
Inntekter			
Salgsinntekt		9 544 993	8 677 463
Offentlig tilskudd			45 925
Sum inntekter		9 544 993	8 723 388
Kostnader			
Varekostnad		3 021 127	4 550 685
Lønnskostnad	1	4 747 279	4 812 696
Avskrivning av driftsmidler og immaterielle eiendeler	3	17 400	77 954
Annen driftskostnad	1	3 682 817	5 709 044
Sum kostnader		11 468 623	15 150 379
Driftsresultat		-1 923 629	-6 426 990
Finansinntekter og finanskostnader			
Annen renteinntekt		69	258
Annen finansinntekt		6 427	2 279
Sum finansinntekter		6 496	2 537
Rentekostnad til foretak i samme konsern			49 992
Annen rentekostnad		386 721	110 719
Annen finanskostnad		7 516	5 987
Sum finanskostnader		394 237	166 698
Netto finans		-387 742	-164 162
Ordinært resultat før skattekostnad		-2 311 371	-6 591 152
Skattekostnad på ordinært resultat	2		
Ordinært resultat etter skattekostnad		-2 311 371	-6 591 152
Årsresultat		-2 311 371	-6 591 152
Årsresultat etter minoritetsinteresser		-2 311 371	-6 591 152
Totalresultat		-2 311 371	-6 591 152
Overføringer og disponeringer			
Udekket tap		-2 311 371	-6 591 152
Sum overføringer og disponeringer	6	-2 311 371	-6 591 152





Organisasjonsnr: 914 154 081
NOVA-DENTAL TROMSØ AS

BALANSE

<u>Beløp i: NOK</u>	<u>Note</u>	<u>2020</u>	<u>2019</u>
BALANSE - EIENDELER			
Anleggsmidler			
Immaterielle eiendeler			
Utsatt skattefordel	2		
Varige driftsmidler			
Tomter, bygninger o.a. fast eiendom	3		
Maskiner og anlegg	3		8 948
Skip og flytende installasjoner	3		
Driftsløsøre, inventar o. a. utstyr	3	11 217	19 669
Sum varige driftsmidler	3	11 217	28 617
Finansielle anleggsmidler			
Lån til foretak i samme konsern	8		
Lån til tilknyttet selskap og felles kontrollert virksomhet	8		
Andre langsiktige fordringer			3 134
Sum finansielle anleggsmidler			3 134
Sum anleggsmidler		11 217	31 751
Omløpsmidler			
Varer			
Lager av varer og annen beholdning		176 102	381 589
Sum varer		176 102	381 589
Fordringer			
Kundefordringer		334 913	552 637
Andre kortsiktige fordringer		490 472	357 358
Konsernfordringer	8		55 321
Sum fordringer		825 384	965 317
Bankinnskudd, kontanter og lignende			
Bankinnskudd, kontanter o. l.	4	111 939	104 700
Sum bankinnskudd, kontanter og lignende		111 939	104 700
Sum omløpsmidler		1 113 425	1 451 605



SUM EIENDELER		1 124 643	1 483 356
BALANSE - EGENKAPITAL OG GJELD			
Egenkapital			
Innskutt egenkapital			
Aksjekapital	5, 6, 9	100 000	100 000
Beholdning av egne aksjer	5, 6		
Overkurs	6	2 813	2 813
Annen innskutt egenkapital	6		
Sum innskutt egenkapital		102 813	102 813
Opptjent egenkapital			
Annen egenkapital	6, 9		
Udekket tap	6	12 772 800	10 461 429
Sum opptjent egenkapital		-12 772 800	-10 461 429
Sum egenkapital		-12 669 987	-10 358 616
Gjeld			
Langsiktig gjeld			
Utsatt skatt	2		
Annen langsiktig gjeld			
Langsiktig konserngjeld	8		
Ansvarlig lånekapital	7, 8	4 783 500	4 783 500
Øvrig langsiktig gjeld	7		
Sum annen langsiktig gjeld		4 783 500	4 783 500
Sum langsiktig gjeld		4 783 500	4 783 500
Kortsiktig gjeld			
Leverandørgjeld		2 592 417	2 372 814
Betalbar skatt	2		
Skyldig offentlige avgifter		313 722	143 641
Kortsiktig konserngjeld	8	5 624 816	382 931
Annen kortsiktig gjeld		480 175	4 159 086
Sum kortsiktig gjeld		9 011 130	7 058 473
Sum gjeld		13 794 630	11 841 973
SUM EGENKAPITAL OG GJELD		1 124 643	1 483 356



Organisasjonsnr: 914 154 081
NOVA-DENTAL TROMSØ AS

NOTEOPPLYSNINGER - SELSKAP - alle poster oppgitt i hele tall

Note
1

Antall årsverk i regnskapsåret

Virksomheten har hatt følgende antall årsverk:
10.00



Årsregnskap 2020
NOVA DENTAL TROMSØ AS



Resultatregnskap NOVA DENTAL TROMSØ AS

Driftsinntekter og driftskostnader	Note	2020	2019
Salgsinntekt		9 544 993	8 677 463
Offentlig tilskudd		0	45 925
Sum driftsinntekter		9 544 993	8 723 388
Varekostnad		3 021 127	4 550 685
Lønnskostnad	1	4 747 279	4 812 696
Avskrivning av driftsmidler og immaterielle eiendeler	3	17 400	77 954
Annen driftskostnad	1	3 682 817	5 709 044
Sum driftskostnader		11 468 623	15 150 379
Driftsresultat		-1 923 629	-6 426 990
Finansinntekter og finanskostnader			
Annen renteinntekt		69	258
Annen finansinntekt		6 427	2 279
Rentekostnad til foretak i samme konsern		0	49 992
Annen rentekostnad		386 721	110 719
Annen finanskostnad		7 516	5 987
Resultat av finansposter		-387 742	-164 162
Ordinært resultat før skattekostnad		-2 311 371	-6 591 152
Skattekostnad på ordinært resultat	2	0	0
Årsresultat		-2 311 371	-6 591 152
Overføringer			
Overført til udekket tap		2 311 371	6 591 152
Sum overføringer	6	-2 311 371	-6 591 152



Balanse
NOVA DENTAL TROMSØ AS

Eiendeler	Note	2020	2019
Anleggsmidler			
<i>Varige driftsmidler</i>			
Maskiner og anlegg	3	0	8 948
Driftsløsøre, inventar o.a. utstyr	3	11 217	19 669
Sum varige driftsmidler	3	11 217	28 617
<i>Finansielle anleggsmidler</i>			
Andre langsiktige fordringer		0	3 134
Sum finansielle anleggsmidler		0	3 134
Sum anleggsmidler		11 217	31 751
Omløpsmidler			
<i>Varer</i>			
Lager av varer og annen beholdning		176 102	381 589
Sum varer		176 102	381 589
<i>Fordringer</i>			
Kundefordringer		334 913	552 637
Andre kortsiktige fordringer		490 472	357 358
Konsernfordringer	8	0	55 321
Sum fordringer		825 384	965 317
<i>Bankinnskudd, kontanter o.l</i>			
Bankinnskudd, kontanter o.l.	4	111 939	104 700
Sum bankinnskudd, kontanter o.l		111 939	104 700
Sum omløpsmidler		1 113 425	1 451 605
Sum eiendeler		1 124 643	1 483 356



Balanse


NOVA DENTAL TROMSØ AS


Egenkapital og gjeld	Note	2020	2019
Egenkapital			
Innskutt egenkapital			
Aksjekapital	5, 6, 9	100 000	100 000
Overkurs	6	2 813	2 813
Sum innskutt egenkapital		102 813	102 813
Opptjent egenkapital			
Udekket tap	6	-12 772 800	-10 461 429
Sum opptjent egenkapital		-12 772 800	-10 461 429
Sum egenkapital		-12 669 987	-10 358 616
Gjeld			
Annen langsiktig gjeld			
Ansvarlig lånekapital	7, 8	4 783 500	4 783 500
Sum annen langsiktig gjeld		4 783 500	4 783 500
Kortsiktig gjeld			
Leverandørgjeld		2 592 417	2 372 814
Skyldig offentlige avgifter		313 722	143 641
Kortsiktig konserngjeld	8	5 624 816	382 931
Annen kortsiktig gjeld		480 175	4 159 086
Sum kortsiktig gjeld		9 011 130	7 058 473
Sum gjeld		13 794 630	11 841 973
Sum egenkapital og gjeld		1 124 643	1 483 356

Tromsø, 7.10.2021
Styret i NOVA DENTAL TROMSØ AS


Christer Johnsen
styreleder


Bjørn Hugo Hansen
styremedlem


Ane Nordahl Carlsen
styremedlem


Ole Andre Svinningen
daglig leder



Regnskapsprinsipper

Årsregnskapet er satt opp i samsvar med regnskapsloven og god regnskapsskikk for små foretak. Forutsetningen om fortsatt drift er lagt til grunn ved utarbeidelsen.

Bruk av estimater

Utarbeidelse av regnskap i samsvar med regnskapsloven krever bruk av estimater. Videre krever anvendelse av selskapets regnskapsprinsipper at ledelsen må utøve skjønn.

Salgsinntekter

Inntekter ved salg av varer og tjenester vurderes til virkelig verdi av vederlaget, netto etter fradrag for merverdiavgift, returer, rabatter og andre avslag.

Salg av varer inntektsføres når risiko og kontroll i all hovedsak er overført kjøperen. Med risiko menes eiendelens gevinst og tapspotensiale mens kontroll defineres som beslutnings og råderett. Erfaringsstall anvendes for å estimere og regnskapsføre avsetninger for kvantumsrabatter og retur på salgstidspunktet.

Salg av tjenester inntektsføres etter hvert som de er levert.

Klassifisering og vurdering av balanseposter

Eiendeler bestemt til varig eie eller bruk er klassifisert som anleggsmidler. Anleggsmidler er vurdert til anskaffelseskost. Omløpsmidler og kortsiktig gjeld omfatter normalt poster som forfaller til betaling innen ett år etter balansedagen, samt poster som knytter seg til varekretsløpet. Omløpsmidler vurderes til laveste verdi av anskaffelseskost og antatt virkelig verdi.

Fordringer klassifiseres som omløpsmidler hvis de skal tilbakebetales i løpet av ett år. For gjeld er analoge kriterier lagt til grunn. Første års avdrag på langsiktige fordringer og langsiktig gjeld klassifiseres likevel ikke som omløpsmiddel og kortsiktig gjeld.

Enkelte poster er vurdert etter andre regler. Postene det gjelder vil være blant de postene som omhandles nedenfor.

Varige driftsmidler

Varige driftsmidler balanseføres og avskrives lineært til restverdi over driftsmidlenes forventede utnyttbare levetid. Ved endring i avskrivningsplan fordeles virkningen over gjenværende avskrivningstid ("knekkpunktmetoden"). Vedlikehold av driftsmidler kostnadsføres løpende. Påkostninger eller forbedringer tillegges driftsmidlets kostpris og avskrives i takt med driftsmidlet. Skillet mellom vedlikehold og påkostning/forbedring regnes i forhold til driftsmidlets stand ved kjøp av driftsmidlet. Tomter avskrives ikke.

Utgifter til leie av driftsmidler kostnadsføres. Forskuddsbetalinger balanseføres som forskuddsbetalt kostnad, og fordeles over leieperioden.

Nedskrivning av anleggsmidler

Ved indikasjon på at balanseført verdi av et anleggsmiddel er høyere enn virkelig verdi, foretas det test for verdifall. Testen foretas for det laveste nivå av anleggsmidler som har selvstendige kontantstrømmer. Hvis balanseført verdi er høyere enn både salgsverdi og gjenvinnbart beløp, foretas det nedskrivning til det høyeste av salgsverdi og gjenvinnbart beløp. Gjenvinnbart beløp er det høyeste av netto salgsverdi og bruksverdi. Bruksverdi er nåverdi av fremtidige kontantstrømmer knyttet til eiendelen.

Tidligere nedskrivninger, med unntak for nedskrivning av goodwill, reverseres hvis grunnlaget for nedskrivningen ikke lenger er til stede.

Varer

Lager av innkjøpte varer er vurdert til det laveste av anskaffelseskost etter FIFO-prinsippet, og netto salgsverdi. Egentilvirkede ferdigvarer og varer under tilvirkning vurderes til variabel tilvirkningskost.

Fordringer

Kundefordringer og andre fordringer er oppført i balansen til pålydende etter fradrag for avsetning til forventet tap. Avsetning for tap gjøres på grunnlag av individuelle vurderinger av de enkelte fordringene. I tillegg gjøres det for øvrige kundefordringer en uspesifisert avsetning for å dekke antatt tap.

Skatt

Skattekostnaden i resultatregnskapet omfatter både periodens betalbare skatt og endring i utsatt skatt. Utsatt skatt beregnes med 22 % på grunnlag av de midlertidige forskjeller som eksisterer mellom regnskapsmessige og skattemessige verdier, samt eventuelt ligningsmessig underskudd til fremføring ved



utgangen av regnskapsåret. Skatteøkende og skattereduserende midlertidige forskjeller som reverserer eller kan reversere i samme periode er utlignet og nettoført.

Netto utsatt skattefordel balanseføres ikke, i samsvar med unntaksreglene for små foretak.

Note 1 Lønnskostnader, antall ansatte, godtgjørelser, lån til ansatte mm

Lønnskostnader	2020	2019
Lønninger	3 730 332	4 201 490
Arbeidsgiveravgift	240 208	313 281
Pensjonskostnader	0	110 638
Andre ytelser	776 739	187 287
Sum	4 747 279	4 812 696

Gjennomsnittlig antall årsverk sysselsatt i regnskapsåret 10 10

Det er ikke utbetalt ytelser til ledende personer i 2020

Ytelser til ledende personer	Daglig leder	Styret
Lønn	0	0
Pensjonsutgifter	0	0
Styrehonorar	0	0
Annen godtgjørelse	0	0
Sum	0	0

Daglig leder for selskapet har vært ansatt i et annet konsernselskap. Det er for tjenester levert fra bl.a daglig leder fakturert et årlig administrasjonshonorar der nivået er fastsatt etter nærmere avtale. Det er ikke gitt lån/sikkerhetsstillelse til daglig leder, styrets leder eller andre nærstående parter.

OTP

Selskapet er pliktig til å ha tjenstepensjonsordning etter lov om obligatorisk tjenstepensjon. Selskapets pensjonsordninger tilfredsstiller kravene i denne lov.

Revisor

Kostnadsført honorar til revisor for 2020 utgjør kr 46 250,- inkl.mva.

Lovpålagt revisjon	46 250
Andre tjenester	0
Sum honorar til revisor	46 250

Note 2 Skatt

Årets skattekostnad	2020	2019
Resultatført skatt på ordinært resultat:		
Betalbar skatt	0	0
Endring i utsatt skattefordel	0	0
Skattekostnad ordinært resultat	0	0
Skattepliktig inntekt:		
Ordinært resultat før skatt	-2 311 371	-6 591 153
Permanente forskjeller	333	9 875
Endring i midlertidige forskjeller	-72 548	23 545
Skattepliktig inntekt	-2 383 586	-6 557 733
Betalbar skatt i balansen:		
Betalbar skatt på årets resultat	0	0



Sum betalbar skatt i balansen	0	0
-------------------------------	---	---

Skatteeffekten av midlertidige forskjeller og underskudd til fremføring som har gitt opphav til utsatt skatt og utsatte skattefordeler, spesifisert på typer av midlertidige forskjeller

	2020	2019	Endring
Varige driftsmidler	-96 274	-113 022	-16 748
Fordringer	-117 115	-172 915	-55 800
Sum	-213 389	-285 937	-72 548
Akkumulert fremførbart underskudd	-12 456 517	-10 072 931	2 383 586
Inngår ikke i beregningen av utsatt skatt	12 669 906	10 358 868	-2 311 038
Utsatt skattefordel (22 %)	0	0	0

I henhold til God regnskapsskikk for små foretak balanseføres ikke utsatt skattefordel.

Note 3 Anleggsmidler

	Driftsløsøre, inventar ol.	Sum
Anskaffelseskost pr. 01.01.20	212 017	212 017
= Anskaffelseskost 31.12.20	212 017	212 017
Akkumulerte avskrivninger 31.12.20	200 800	200 800
= Bokført verdi 31.12.20	11 217	11 217
Årets ordinære avskrivninger	17 400	17 400
Økonomisk levetid	3-5 år	

Note 4 Bankinnskudd

	2020	2019
Bundne skattetrekkmidler	111 939	104 700

Note 5 Aksjonærer

Aksjekapitalen i NOVA DENTAL TROMSØ AS pr. 31.12 består av:

	Antall	Pålydende	Bokført
Ordinære aksjer	100	1 000,0	100 000
Sum	100		100 000

Eierstruktur

De største aksjonærene i % pr. 31.12 var:

	Ordinære	Eierandel	Stemmeandel
BKN AS	100	100,0	100,0



Note 6 Egenkapital

	Aksjekapital	Overkurs	Annen egenkapital	Sum egenkapital
Pr. 01.01	100 000	2 813	-10 461 429	-10 358 616
Årets resultat			-2 311 371	-2 311 371
Pr 31.12	100 000	2 813	-12 772 800	-12 669 987

Note 7 Ansvarlig lån

Kr -3 830 000 av ansvarlig lånekapital er ytet av BKN AS (morselskapet) og er prioritert etter all annen gjeld. Ansvarlig lånekapital er avdragsfritt, og det er ikke fastsatt endelig tidspunkt for tilbakebetaling. Renten er fastsatt til halvårlig NIBOR rente, maksimalt 1,5% pro anno. Renter beregnes årlig og legges til lånesaldo, men betales ikke før endelig forfall. Lånet utgjør kr. -3 830 000.

Kr -953 500 av ansvarlig lånekapital er ytet av BKN AS (morselskapet) og er prioritert etter all annen gjeld. Ansvarlig lånekapital er avdragsfritt, og det er ikke fastsatt endelig tidspunkt for tilbakebetaling. Renten er fastsatt til halvårlig NIBOR rente, maksimalt 1,5% pro anno. Renter beregnes årlig og legges til lånesaldo, men betales ikke før endelig forfall.

Note 8 Mellomværende med selskap i samme konsern

Fordringer	2020	2019
Kundefordringer	12 206	33 986
Andre fordringer	0	55 321
Sum fordringer	12 206	89 307
Gjeld	2020	2019
Langsiktig gjeld	3 830 000	3 830 000
Leverandørgjeld	-38 108	175 406
Kortsiktig gjeld	5 624 816	382 931
Sum gjeld	9 416 708	4 388 337

Selskapet har overtrett på kassekreditkonto som inngår i konsernkontoordning. Den aktuelle kontoen er i regnskapet klassifisert som kortsiktig gjeld til konsernselskap og inngår med en saldo på kr 5.012.105,22.

Note 9 Fortsatt drift

2020 har vært et uforutsigbart år på grunn av koronasituasjonen og stadig endrede smittevernstiltak i samfunnet. Dette har i stor grad påvirket omsetningen i selskapet, særlig første halvår. Selskapet har i kommet inn under offentlige støtteordninger for å kompensere tapt omsetning. Til tross for dette noterer selskapet en betydelig bedring i driften. Aksjonærene har derfor tilført selskapet midler i 2020.

Det har vist seg utfordrende å rekruttere faste behandlere til selskapet. Styret og ledelsen jobber derfor langsiktig med dette. Vedtatte estimat viser underliggende positiv drift i 3 tertial 2021. Når dette skrives ser det ut som ustabile inntekter også vil prege deler av 2021, men en normalisering er snart forestående. Selskapet ser ut til å lykkes i rekruttering av nødvendig kompetanse. Styret vurderer at med dagens underliggende drift og gode kundegrunnlag ligger forholdene godt til rette for positiv drift fremover.

Eiere har lånt inn nok 13,4 til morselskapet BKN AS. BKN AS har videre finansiert opp datterselskapene med ansvarlige lån. Eiere og styret har til hensikt å konvertere de ansvarlige lånene til egenkapital i datterselskapene, og lånet som er gitt til BKN AS vil kunne konverteres ved behov.

Grunnlaget for styrets konklusjon om fortsatt drift er basert på den gode kommunikasjonen mot eiere og kreditorer og et konservativt anslag på inntekter i årene som kommer. Styret avlegger dermed regnskapet



for 2020 under forutsetning om fortsatt drift.



BDO AS
Stortorget 1 - Kystens Hus
Postboks 290
9253 Tromsø

Uavhengig revisors beretning

Til generalforsamlingen i Nova Dental Tromsø AS

Uttalelse om revisjonen av årsregnskapet

Konklusjon

Vi har revidert årsregnskapet til Nova Dental Tromsø AS.

Årsregnskapet består av:

- Balanse per 31. desember 2020
- Resultatregnskap for 2020
- Noter til årsregnskapet, herunder et sammendrag av viktige regnskapsprinsipper.

Etter vår mening:

Er årsregnskapet avgitt i samsvar med lov og forskrifter og gir et rettviseende bilde av selskapets finansielle stilling per 31. desember 2020 og av dets resultater for regnskapsåret avsluttet per denne datoen i samsvar med regnskapslovens regler og god regnskapsskikk i Norge.

Grunnlag for konklusjonen

Vi har gjennomført revisjonen i samsvar med lov, forskrift og god revisjonsskikk i Norge, herunder de internasjonale revisjonsstandardene International Standards on Auditing (ISA-ene). Våre oppgaver og plikter i henhold til disse standardene er beskrevet i Revisors oppgaver og plikter ved revisjon av årsregnskapet. Vi er uavhengige av selskapet slik det kreves i lov og forskrift, og har overholdt våre øvrige etiske forpliktelser i samsvar med disse kravene. Etter vår oppfatning er innhentet revisjonsbevis tilstrekkelig og hensiktsmessig som grunnlag for vår konklusjon.

Styret og daglig leders ansvar for årsregnskapet

Styret og daglig leder (ledelsen) er ansvarlig for å utarbeide årsregnskapet i samsvar med lov og forskrifter, herunder for at det gir et rettviseende bilde i samsvar med regnskapslovens regler og god regnskapsskikk i Norge. Ledelsen er også ansvarlig for slik internkontroll som den finner nødvendig for å kunne utarbeide et årsregnskap som ikke inneholder vesentlig feilinformasjon, verken som følge av misligheter eller utilsiktede feil.

Ved utarbeidelsen av årsregnskapet må ledelsen ta standpunkt til selskapets evne til fortsatt drift og opplyse om forhold av betydning for fortsatt drift. Forutsetningen om fortsatt drift skal legges til grunn for årsregnskapet så lenge det ikke er sannsynlig at virksomheten vil bli avviklet.

Revisors oppgaver og plikter ved revisjonen av årsregnskapet

Vårt mål er å oppnå betryggende sikkerhet for at årsregnskapet som helhet ikke inneholder vesentlig feilinformasjon, verken som følge av misligheter eller utilsiktede feil, og å avgi en revisjonsberetning som inneholder vår konklusjon. Betryggende sikkerhet er en høy grad av sikkerhet, men ingen garanti for at en revisjon utført i samsvar med lov, forskrift og god revisjonsskikk i Norge, herunder ISA-ene, alltid vil avdekke vesentlig feilinformasjon som eksisterer. Feilinformasjon kan oppstå som følge av misligheter eller utilsiktede feil. Feilinformasjon blir vurdert som vesentlig dersom den enkeltvis eller samlet med rimelighet kan forventes å påvirke økonomiske beslutninger som brukerne foretar basert på årsregnskapet.



For videre beskrivelse av revisors oppgaver og plikter vises det til:
<https://revisorforeningen.no/revisjonsberetninger>

Uttalelse om andre lovmessige krav

Konklusjon om registrering og dokumentasjon

Basert på vår revisjon av årsregnskapet som beskrevet ovenfor, og kontrollhandlinger vi har funnet nødvendig i henhold til internasjonal standard for attestasjonsoppdrag (ISAE) 3000 «Attestasjonsoppdrag som ikke er revisjon eller forenklet revisorkontroll av historisk finansiell informasjon», mener vi at ledelsen har oppfylt sin plikt til å sørge for ordentlig og oversiktlig registrering og dokumentasjon av selskapets regnskapsopplysninger i samsvar med lov og god bokføringsskikk i Norge.

BDO AS

Fred A. Mikalsen
statsautorisert revisor
(elektronisk signert)

Penneo Dokumentnøkkel: 1V3V8-FCVJ5-VCI73-3BZF8-ZOUHF-P7VQ2



PENNEO

Signaturene i dette dokumentet er juridisk bindende. Dokument signert med "Penneo"™ - sikker digital signatur.
De signerende parter sin identitet er registrert, og er listet nedenfor.

"Med min signatur bekrefter jeg alle datoer og innholdet i dette dokument."

Fred Arild Mikalsen

Partner

Serienummer: 9578-5992-4-3115590

IP: 188.95.xxx.xxx

2021-10-07 18:05:01 UTC



Penneo Dokumentnøkkel: 1V3V8-FCVJ5-VCT73-3BZF8-ZOUHF-P7VQ2

Dokumentet er signert digitalt, med **Penneo.com**. Alle digitale signatur-data i dokumentet er sikret og validert av den datamaskin-utregnede hash-verdien av det opprinnelige dokument. Dokumentet er låst og tids-stemplet med et sertifikat fra en betrodd tredjepart. All kryptografisk bevis er integrert i denne PDF, for fremtidig validering (hvis nødvendig).

Hvordan bekrefter at dette dokumentet er originalen?

Dokumentet er beskyttet av ett Adobe CDS sertifikat. Når du åpner dokumentet i

Adobe Reader, skal du kunne se at dokumentet er sertifisert av **Penneo e-signature service <penneo@penneo.com>**. Dette garanterer at innholdet i dokumentet ikke har blitt endret.

Det er lett å kontrollere de kryptografiske beviser som er lokalisert inne i dokumentet, med Penneo validator - <https://penneo.com/validate>



NOVA
DENTAL

NOVA-DENTAL TROMSØ AS
REFERAT FRA STYREMØTE

Tid: Torsdag 07.10.2021

Møtet ble avholdt skriftlig

Deftakere: Christer Johnsen, Ane Nordahl Carlsen, Bjørn-Hugo Hansen og
Ole A. Svinningen (adm.dir)

AGENDA

- Fastsettelse av årsregnskap for 2020

Referat:

Forslag til årsregnskap for 2020 ble oversendt styre. Regnskapet viser et negativt driftsresultat på Kr. 1.923.629, - og Årsresultat på kr. - 2.311.371, - foreslått overført udekket tap. Bokført egenkapital 31.12.2019 er dette kr. - 12.669.987, -

Styret vedtar forslaget til årsregnskap slik det er fremlagt.

Tromsø 07.10.2021

Christer Johnsen
Styreleder

Ole A. Svinningen
adm.dir

Bjørn-Hugo Hansen
Styremedlem

Ane Nordahl Carlsen
Styremedlem




Balanse
NOVA DENTAL TROMSØ AS


Egenkapital og gjeld	Note	2020	2019
Egenkapital			
Innskutt egenkapital			
Aksjekapital	5, 6, 9	100 000	100 000
Overkurs	6	2 813	2 813
Sum innskutt egenkapital		102 813	102 813
Opptjent egenkapital			
Udekket tap	6	-12 772 800	-10 461 429
Sum opptjent egenkapital		-12 772 800	-10 461 429
Sum egenkapital		-12 669 987	-10 358 616
Gjeld			
Annen langsiktig gjeld			
Ansvarlig lånekapital	7, 8	4 783 500	4 783 500
Sum annen langsiktig gjeld		4 783 500	4 783 500
Kortsiktig gjeld			
Leverandørgjeld		2 592 417	2 372 814
Skyldig offentlige avgifter		313 722	143 641
Kortsiktig konserngjeld	8	5 624 816	382 931
Annen kortsiktig gjeld		480 175	4 159 086
Sum kortsiktig gjeld		9 011 130	7 058 473
Sum gjeld		13 794 630	11 841 973
Sum egenkapital og gjeld		1 124 643	1 483 356

Tromsø, 7.10.2021
Styret i NOVA DENTAL TROMSØ AS


Christer Johnsen
styreleder


Bjørn Hugo Hansen
styremedlem


Ane Nordahl Carlsen
styremedlem


Ole Andre Svinningen
daglig leder