



ÅRSREGNSKAPET FOR REGNSKAPSÅRET 2021 - GENERELL INFORMASJON

Enheten

Organisasjonsnummer: 919 748 931
Organisasjonsform: Aksjeselskap
Foretaksnavn: TEL-RAD AS
Forretningsadresse: Storveien 10
1624 GRESSVIK

Regnskapsår

Årsregnskapets periode: 01.01.2021 - 31.12.2021

Konsern

Morselskap i konsern: Nei

Regnskapsregler

Regler for små foretak benyttet: Ja
Benyttet ved utarbeidelsen av årsregnskapet til selskapet: Regnskapslovens alminnelige regler

Årsregnskapet fastsatt av kompetent organ

Bekreftet av representant for selskapet: Odd Skogen
Dato for fastsettelse av årsregnskapet: 22.02.2022

Grunnlag for avgivelse

År 2021: Årsregnskapet er elektronisk innlevert
År 2020: Tall er hentet fra elektronisk innlevert årsregnskap fra 2021

Det er ikke krav til at årsregnskapet m.v. som sendes til Regnskapsregisteret er undertegnet. Kontrollen på at dette er utført ligger hos revisor/enhetens øverste organ. Sikkerheten ivaretas ved at innsender har rolle/rettighet for innsending av årsregnskapet via Altinn, og ved at det bekreftes at årsregnskapet er fastsatt av kompetent organ.

Brønnøysundregistrene, 12.05.2023



Resultatregnskap

Beløp i: NOK	Note	2021	2020
RESULTATREGNSKAP			
Inntekter			
Salgsinntekt		1 941 568	1 463 284
Annen driftsinntekt		200	80
Sum inntekter		1 941 768	1 463 364
Kostnader			
Varekostnad		1 246 093	942 562
Lønnskostnad	1	238 994	176 437
Avskrivning av driftsmidler og immaterielle eiendeler	2		
Annen driftskostnad		397 025	348 148
Sum kostnader		1 882 113	1 467 147
Driftsresultat		59 655	-3 784
Finansinntekter og finanskostnader			
Annen renteinntekt		538	265
Sum finansinntekter		538	265
Annen rentekostnad		78	
Sum finanskostnader		78	
Netto finans		461	265
Ordinært resultat før skattekostnad		60 116	-3 518
Skattekostnad på ordinært resultat	3	8 881	
Ordinært resultat etter skattekostnad		51 235	-3 518
Årsresultat		51 235	-3 518
Årsresultat etter minoritetsinteresser		51 235	-3 518
Totalresultat		51 235	-3 518
Overføringer og disponeringer			
Ordinært utbytte		100 000	75 000



Resultatregnskap

Beløp i: NOK	Note	2021	2020
Overført fra annen egenkapital		-48 765	-78 518
Sum overføringer og disponeringer		51 235	-3 518



Balanse

Beløp i: NOK	Note	2021	2020
BALANSE - EIENDELER			
Anleggsmidler			
Immaterielle eiendeler			
Driftsløsøre, inventar o.a. utstyr	2		
Sum anleggsmidler		0	0
Omløpsmidler			
Varer			
Sum varer		663 784	655 450
Fordringer			
Kundefordringer		77 551	72 564
Andre kortsiktige fordringer		19 049	18 388
Sum fordringer		96 600	90 952
Bankinnskudd, kontanter og lignende			
Bankinnskudd, kontanter o.l.	4	582 424	613 025
Sum bankinnskudd, kontanter og lignende		582 424	613 025
Sum omløpsmidler		1 342 808	1 359 427
SUM EIENDELER		1 342 808	1 359 427
BALANSE - EGENKAPITAL OG GJELD			
Egenkapital			
Innskutt egenkapital			
Aksjekapital	5, 6	250 000	250 000
Overkurs	6	40 000	40 000
Sum innskutt egenkapital		290 000	290 000
Opptjent egenkapital			
Annen egenkapital	6	814 162	862 928
Sum opptjent egenkapital		814 162	862 928



Balanse

Beløp i: NOK	Note	2021	2020
Sum egenkapital		1 104 162	1 152 928
Sum langsiktig gjeld		0	0
Kortsiktig gjeld			
Leverandørgjeld		38 956	91 963
Betalbar skatt	3	8 881	
Skattetrekk og andre trekk		72 658	28 597
Utbytte		100 000	75 000
Annen kortsiktig gjeld		18 151	10 939
Sum kortsiktig gjeld		238 645	206 499
Sum gjeld		238 645	206 499
SUM EGENKAPITAL OG GJELD		1 342 808	1 359 427



Brønnøysundregistrene

ÅRSREGNSKAP FOR REGNSKAPSÅRET 2021 - GENERELL INFORMASJON

Journalnummer: 2022 124264

Enheten

Organisasjonsnummer: 919 748 931
Organisasjonsform: Aksjeselskap
Foretaksnavn: TEL-RAD AS
Forretningsadresse: Storveien 10
1624 GRESSVIK

Regnskapsår

Årsregnskapets periode: 01.01.2021 - 31.12.2021

Konsern

Morselskap i konsern: Nei

Regnskapsregler

Regler for små foretak benyttet: Ja
Benyttet ved utarbeidelsen av
årsregnskapet til selskapet: Regnskapslovens alminnelige regler

Årsregnskapet fastsatt av kompetent organ

Bekreftet av representant for selskapet: Odd Skogen
Dato for fastsettelse av årsregnskapet: 22.02.2022

Revisjon

Selskapet har besluttet at årsregnskapet
ikke skal revideres: Ja
Årsregnskapet er utarbeidet av ekstern
autorisert regnskapsfører: Ja

Grunnlag for avgivelse

År 2021: Årsregnskap er elektronisk innlevert.
År 2020: Tall er hentet fra elektronisk innlevert årsregnskap fra 2021.

Det er ikke krav til at årsregnskapet m.v. som sendes til Regnskapsregisteret er undertegnet. Kontrollen på at dette er utført ligger hos revisor/enhetens øverste organ. Sikkerheten ivaretas ved at innsender har rolle/rettighet for innsending av årsregnskapet via Altinn, og ved at det bekreftes at årsregnskapet er fastsatt av kompetent organ.

Brønnøysundregistrene, 24.02.2022



Organisasjonsnr: 919 748 931
TEL-RAD AS

RESULTATREGNSKAP

Beløp i: NOK	Note	2021	2020
RESULTATREGNSKAP			
Inntekter			
Salgsinntekt		1 941 568	1 463 284
Annen driftsinntekt		200	80
Sum inntekter		1 941 768	1 463 364
Kostnader			
Varekostnad		1 246 093	942 562
Lønnskostnad	1	238 994	176 437
Avskrivning av driftsmidler og immaterielle eiendeler	2		
Annen driftskostnad		397 025	348 148
Sum kostnader		1 882 113	1 467 147
Driftsresultat		59 655	-3 784
Finansinntekter og finanskostnader			
Annen renteinntekt		538	265
Sum finansinntekter		538	265
Annen rentekostnad		78	
Sum finanskostnader		78	
Netto finans		461	265
Ordinært resultat før skattekostnad			
Skattekostnad på ordinært resultat	3	8 881	
Ordinært resultat etter skattekostnad		51 235	-3 518
Årsresultat		51 235	-3 518
Årsresultat etter minoritetsinteresser		51 235	-3 518
Totalresultat		51 235	-3 518
Overføringer og disponeringer			
Ordinært utbytte		100 000	75 000
Overført fra annen egenkapital		-48 765	-78 518
Sum overføringer og disponeringer		51 235	-3 518



Organisasjonsnr: 919 748 931
TEL-RAD AS

BALANSE

Beløp i: NOK **Note** **2021** **2020**

BALANSE - EIENDELER

Anleggsmidler Immaterielle eiendeler

Driftsløsøre, inventar o.
a. utstyr 2
Sum anleggsmidler 0 0

Omløpsmidler

Varer
Sum varer 663 784 655 450

Fordringer

Kundefordringer 77 551 72 564
Andre kortsiktige
fordringer 19 049 18 388
Sum fordringer 96 600 90 952

Bankinnskudd, kontanter og lignende

Bankinnskudd, kontanter o.
l. 4
Sum bankinnskudd,
kontanter og lignende 582 424 613 025
582 424 613 025

Sum omløpsmidler 1 342 808 1 359 427

SUM EIENDELER 1 342 808 1 359 427

BALANSE - EGENKAPITAL OG GJELD

Egenkapital

Innskutt egenkapital
Aksjekapital 5, 6 250 000 250 000
Overkurs 6 40 000 40 000
Sum innskutt egenkapital 290 000 290 000

Opptjent egenkapital

Annen egenkapital 6 814 162 862 928
Sum opptjent egenkapital 814 162 862 928

Sum egenkapital 1 104 162 1 152 928

Sum langsiktig gjeld 0 0

Kortsiktig gjeld

Leverandørgjeld 38 956 91 963



Betalbar skatt	3	8 881	
Skattetrekk og andre trekk		72 658	28 597
Utbytte		100 000	75 000
Annen kortsiktig gjeld		18 151	10 939
Sum kortsiktig gjeld		238 645	206 499
Sum gjeld		238 645	206 499
SUM EGENKAPITAL OG GJELD		1 342 808	1 359 427



Organisasjonsnr: 919 748 931
TEL-RAD AS

NOTEOPPLYSNINGER - SELSKAP - alle poster oppgitt i hele tall

Note

Antall aksjer og aksjeeiere

Note

1

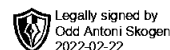
Antall årsverk i regnskapsåret

Virksomheten har hatt følgende antall årsverk:
0.80

Omløpsmidler Startdato Sluttdato Endring

Skattemessig fremf.undersk. Startdato Sluttdato Endring

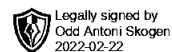
Kortsiktig gjeld Startdato Sluttdato Endring



Årsregnskap 2021 Tel-Rad AS

**Resultatregnskap
Balanse
Noter til regnskapet**

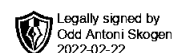
Org.nr.: 919 748 931



Resultatregnskap

Tel-Rad AS

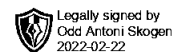
Driftsinntekter og driftskostnader	Note	2021	2020
Salgsinntekt		1 941 568	1 463 284
Annen driftsinntekt		200	80
Sum driftsinntekter		1 941 768	1 463 364
Varekostnad		1 246 093	942 562
Lønnskostnad	1	238 994	176 437
Annen driftskostnad		397 025	348 148
Sum driftskostnader		1 882 113	1 467 147
Driftsresultat		59 655	-3 784
Finansinntekter og finanskostnader			
Annen renteinntekt		538	265
Annen rentekostnad		78	0
Resultat av finansposter		461	265
Ordinært resultat før skattekostnad		60 116	-3 518
Skattekostnad på ordinært resultat	3	8 881	0
Ordinært resultat		51 235	-3 518
Årsresultat		51 235	-3 518
Overføringer			
Avsatt til utbytte		100 000	75 000
Overført fra annen egenkapital		48 765	78 518
Sum overføringer		51 235	-3 518



Balanse

Tel-Rad AS

Eiendeler	Note	2021	2020
Omløpsmidler			
Lager av varer og annen beholdning		663 784	655 450
Fordringer			
Kundefordringer		77 551	72 564
Andre kortsiktige fordringer		19 049	18 388
Sum fordringer		96 600	90 952
Bankinnskudd, kontanter o.l.	4	582 424	613 025
Sum omløpsmidler		1 342 808	1 359 427
Sum eiendeler		1 342 808	1 359 427



Balanse

Tel-Rad AS

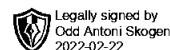
Egenkapital og gjeld	Note	2021	2020
Innskutt egenkapital			
Aksjekapital	5, 6	250 000	250 000
Overkurs	6	40 000	40 000
Sum innskutt egenkapital		290 000	290 000
Opptjent egenkapital			
Annen egenkapital	6	814 162	862 928
Sum opptjent egenkapital		814 162	862 928
Sum egenkapital		1 104 162	1 152 928
Gjeld			
Kortsiktig gjeld			
Leverandørgjeld		38 956	91 963
Betalbar skatt	3	8 881	0
Skattetrekk og andre trekk		72 658	28 597
Utbytte		100 000	75 000
Annen kortsiktig gjeld		18 151	10 939
Sum kortsiktig gjeld		238 645	206 499
Sum gjeld		238 645	206 499
Sum gjeld og egenkapital		1 342 808	1 359 427

Fredrikstad, 22.02.2022
Styret i Tel-Rad AS

Odd Skogen
styreleder/daglig leder



Tel-Rad AS



Noter til regnskapet pr 31.12.2021

Regnskapsprinsipper

Årsregnskapet er satt opp i samsvar med regnskapsloven. Det er utarbeidet etter norske regnskapsstandarder.

Driftsinntekter og kostnader

Inntektsføring skjer etter opptjeningsprinsippet som normalt vil være leveringstidspunktet for varer og tjenester. Kostnader medtas etter sammenstillingsprinsippet, dvs. at kostnader medtas i samme periode som tilhørende inntekter inntektsføres.

Hovedregel for vurdering og klassifisering av eiendeler og gjeld

Eiendeler bestemt til varig eie eller bruk er klassifisert som anleggsmidler. Andre eiendeler er klassifisert som omløpsmidler. Fordringer som skal tilbakebetales innen et år er uansett klassifisert som omløpsmidler. Ved klassifisering av kortsiktig og langsiktig gjeld er analoge kriterier lagt til grunn.

Anleggsmidler vurderes til anskaffelseskost, men nedskrives til virkelig verdi når verdifallet forventes ikke å være forbigående. Anleggsmidler med begrenset økonomisk levetid avskrives planmessig. Langsiktig gjeld balanseføres til nominelt mottatt beløp på etableringstidspunktet.

Omløpsmidler vurderes til laveste av anskaffelseskost og virkelig verdi. Kortsiktig gjeld balanseføres til nominelt mottatt beløp på etableringstidspunktet.

Enkelte poster er vurdert etter andre regler. Postene det gjelder vil være blant de postene som omhandles nedenfor.

Varige driftsmidler

Varige driftsmidler avskrives over forventet økonomisk levetid. Avskrivningene er som hovedregel fordelt lineært over antatt økonomisk levetid.

Varer

Varer er vurdert til det laveste av gjennomsnittlig anskaffelseskost og netto salgsverdi. For råvarer og varer i arbeid beregnes netto salgsverdi til salgsverdien av ferdig tilvirkede varer redusert for igjenværende tilvirkningskostnader og salgskostnader.

Fordringer

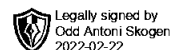
Kundefordringer og andre fordringer oppføres til pålydende etter fradrag for avsetning til forventet tap. Avsetning til tap gjøres på grunnlag av en individuell vurdering av de enkelte fordringene. I tillegg gjøres det for øvrige kundefordringer en uspesifisert avsetning for å dekke antatt tap.

Skatt

Skattekostnaden i resultatregnskapet omfatter både periodens betalbare skatt og endring i utsatt skatt. Utsatt skatt er beregnet med 22% på grunnlag av de midlertidige forskjeller som eksisterer mellom regnskapsmessige og skattemessige verdier, samt ligningsmessig underskudd til fremføring ved utgangen av regnskapsåret. Skatteøkende og skattereduserende midlertidige forskjeller som reverserer eller kan reversere i samme periode er utlignet og nettopført.



Tel-Rad AS



Noter til regnskapet pr 31.12.2021

Note 1 Lønnskostnader, antall ansatte, godtgjørelser, lån til ansatte m.m.

Lønnskostnader	2021	2020
Lønninger	136 440	83 595
Arbeidsgiveravgift	29 346	21 175
Pensjonskostnader	66 295	64 820
Andre ytelser	6 914	6 847
Sum	238 994	176 437

Gjennomsnittlig antall årsverk: 0,8

Obligatorisk tjenestepensjon

Selskapet er medlem av en innskuddsbasert obligatorisk tjenestepensjonsordning.

Note 2 Anleggsmidler

	Transport- midler	Sum
Anskaffelseskost pr. 01.01.21	96 956	96 956
= Anskaffelseskost 31.12.21	96 956	96 956
Akkumulerte avskrivninger 31.12.21	96 956	96 956
= Bokført verdi 31.12.21	0	0
Økonomisk levetid	4 år	

Note 3 Skatt

Årets skattekostnad	2020	2019
Resultatført skatt på ordinært resultat:		
Betalbar skatt	0	0
Endring i utsatt skattefordel	0	0
Skattekostnad ordinært resultat	0	0

Skattepliktig inntekt:

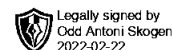
Ordinært resultat før skatt	-3 518	21 295
Permanente forskjeller	3 742	-370
Endring i midlertidige forskjeller	-16 901	-27 447
Skattepliktig inntekt	-16 678	-6 522

Betalbar skatt i balansen:

Betalbar skatt på årets resultat	0	0
Sum betalbar skatt i balansen	0	0



Tel-Rad AS



Noter til regnskapet pr 31.12.2021

Skatteeffekten av midlertidige forskjeller og underskudd til fremføring som har gitt opphav til utsatt skatt og utsatte skattefordeler, spesifisert på typer av midlertidige forskjeller:

	2020	2019	Endring
Varebeholdning	-87 762	-94 663	-6 901
Fordringer	-15 000	-25 000	-10 000
Sum	-102 762	-119 663	-16 901
Akkumulert fremførbart underskudd	-23 200	-6 522	16 678
Inngår ikke i beregningen av utsatt skatt	125 962	126 185	223
Grunnlag for utsatt skattefordel	0	0	0
Utsatt skattefordel (22 %)	0	0	0

I henhold til God regnskapsskikk for små foretak balanseføres ikke utsatt skattefordel.

Note 4 Bundne bankinnskudd

Bundet på egen bankkonto for skattetrekk er kr. 27 185. Skyldig skattetrekk er kr.27 185.

Note 5 Aksjonærtabell

Aksjekapitalen i Tel Rad AS pr. 31.12.2021 består av følgende aksjeklasser:

	Antall	Pålydende	Bokført
Ordinære-aksjer	2 500	100,00	250 000,00
Sum	2 500	100,00	250 000,00

Eierstruktur

De største aksjonærene i % pr. 31.12 var:

	Ordinære	Eierandel
Odd Skogen styreleder/daglig leder	2 500	100,0
Totalt antall aksjer	2 500	100,0

Note 6 Egenkapital

	Aksjekapital	Overkurs	Annen egenkapital	Sum
Egenkapital 01.01.2021	250 000	40 000	862 928	1 152 928
Årets resultat			51 235	51 235
Avsatt utbytte			-100 000	-100 000
Egenkapital 31.12.2021	250 000	40 000	814 162	1 104 162