



ÅRSREGNSKAPET FOR REGNSKAPSÅRET 2021 - GENERELL INFORMASJON

Enheten

Organisasjonsnummer: 997 098 927
Organisasjonsform: Aksjeselskap
Foretaksnavn: JOHS. ØRLAND HOLDING AS
Forretningsadresse: Fosseikeveien 15
4323 SANDNES

Regnskapsår

Årsregnskapets periode: 01.01.2021 - 31.12.2021

Konsern

Mørselskap i konsern: Ja
Konsernregnskap lagt ved: Ja

Regnskapsregler

Regler for små foretak benyttet: Nei
Benyttet ved utarbeidelsen av årsregnskapet til selskapet: Regnskapslovens alminnelige regler
Benyttet ved utarbeidelsen av årsregnskapet til konsernet: Regnskapslovens alminnelige regler

Årsregnskapet fastsatt av kompetent organ

Bekreftet av representant for selskapet: Kjell Haugland
Dato for fastsettelse av årsregnskapet: 29.04.2022

Grunnlag for avgivelse

År 2021: Årsregnskapet er elektronisk innlevert
År 2020: Tall er hentet fra elektronisk innlevert årsregnskap fra 2021

Det er ikke krav til at årsregnskapet m.v. som sendes til Regnskapsregisteret er undertegnet. Kontrollen på at dette er utført ligger hos revisor/enhetens øverste organ. Sikkerheten ivaretas ved at innsender har rolle/rettighet for innsending av årsregnskapet via Altinn, og ved at det bekreftes at årsregnskapet er fastsatt av kompetent organ.

Brønnøysundregistrene, 22.06.2023



Resultatregnskap

Beløp i: NOK	Note	2021	2020
RESULTATREGNSKAP			
Kostnader			
Annen driftskostnad		102 925	187 788
Sum kostnader		102 925	187 788
Driftsresultat		-102 925	-187 788
Finansinntekter og finanskostnader			
Inntekt på investering i datterselskap og tilknyttet selskap		430 000	14 357 497
Annen renteinntekt			3
Sum finansinntekter		430 000	14 357 500
Annen rentekostnad			2 820
Sum finanskostnader			2 820
Netto finans		430 000	14 354 680
Ordinært resultat før skattekostnad		327 075	14 166 892
Skattekostnad på ordinært resultat		-22 644	121 416
Ordinært resultat etter skattekostnad		349 719	14 045 476
Årsresultat		349 719	14 045 476
Overføringer og disponeringer			
Overføring til/fra fond		-1 650 281	12 845 476
Ordinært utbytte		2 000 000	1 200 000
Sum overføringer og disponeringer		349 719	14 045 476



Balanse

Beløp i: NOK	Note	2021	2020
BALANSE - EIENDELER			
Anleggsmidler			
Immaterielle eiendeler			
Utsatt skattefordel		22 644	
Sum immaterielle eiendeler		22 644	
Finansielle anleggsmidler			
Investering i datterselskap		27 957 493	27 957 493
Sum finansielle anleggsmidler		27 957 493	27 957 493
Sum anleggsmidler		27 980 137	27 957 493
Omløpsmidler			
Varer			
Fordringer			
Andre fordringer		957 779	1 730 276
Sum fordringer		957 779	1 730 276
Bankinnskudd, kontanter og lignende			
Bankinnskudd, kontanter og lignende		6 520	106 948
Sum bankinnskudd, kontanter og lignende		6 520	106 948
Sum omløpsmidler		964 299	1 837 224
SUM EIENDELER		28 944 436	29 794 717
BALANSE - EGENKAPITAL OG GJELD			
Egenkapital			
Innskutt egenkapital			
Selskapskapital		884 000	884 000
Overkurs		12 873	12 873
Sum innskutt egenkapital		896 873	896 873



Balanse

Beløp i: NOK	Note	2021	2020
Opptjent egenkapital			
Annen egenkapital		11 901 112	13 551 393
Sum opptjent egenkapital		11 901 112	13 551 393
Sum egenkapital		12 797 985	14 448 266
Sum langsiktig gjeld		0	0
Kortsiktig gjeld			
Utbytte		2 000 000	1 200 000
Annen kortsiktig gjeld		14 146 450	14 146 450
Sum kortsiktig gjeld		16 146 450	15 346 450
Sum gjeld		16 146 450	15 346 450
SUM EGENKAPITAL OG GJELD		28 944 435	29 794 716



Konsernets resultatregnskap

Beløp i: NOK	Note	2021	2020
RESULTATREGNSKAP			
Inntekter			
Salgsinntekt		344 066 538	324 057 424
Annen driftsinntekt		7 688 868	5 889 057
Sum inntekter		351 755 406	329 946 481
Kostnader			
Lønnskostnad		136 446 824	136 220 351
Avskrivning på varige driftsmidler og immaterielle eiendeler		10 822 150	10 835 562
Annen driftskostnad		201 794 994	176 071 095
Sum kostnader		349 063 968	323 127 008
Driftsresultat		2 691 438	6 819 473
Finansinntekter og finanskostnader			
Inntekt på investering i datterselskap og tilknyttet selskap		632 733	586 974
Annen renteinntekt		28 017	55 818
Annen finansinntekt		12 837	9 600
Sum finansinntekter		673 587	652 392
Annen rentekostnad		3 699 013	4 466 962
Sum finanskostnader		3 699 013	4 466 962
Netto finans		-3 025 426	-3 814 570
Ordinært resultat før skattekostnad		-333 988	3 004 903
Skattekostnad på ordinært resultat		-139 981	557 282
Ordinært resultat etter skattekostnad		-194 007	2 447 621
Årsresultat		-194 007	2 447 621
Overføringer og disponeringer			
Overføring til/fra fond		-194 007	2 447 621
Sum overføringer og disponeringer		-194 007	2 447 621



Konsernets balanse

Beløp i: NOK	Note	2021	2020
BALANSE - EIENDELER			
Anleggsmidler			
Immaterielle eiendeler			
Goodwill		9 140 865	10 450 170
Sum immaterielle eiendeler		9 140 865	10 450 170
Varige driftsmidler			
Tomter, bygninger og annen fast eiendom		103 144 484	104 937 729
Driftsløsøre, inventar, verktøy, kontormaskiner og lignende		40 690 758	44 132 764
Sum varige driftsmidler		143 835 242	149 070 493
Finansielle anleggsmidler			
Investeringer i tilknyttet selskap		4 334 776	4 368 710
Sum finansielle anleggsmidler		4 334 776	4 368 710
Sum anleggsmidler		157 310 883	163 889 373
Omløpsmidler			
Varer			
Fordringer			
Kundefordringer		47 164 444	39 860 600
Andre fordringer		9 806 836	8 586 247
Sum fordringer		56 971 280	48 446 847
Bankinnskudd, kontanter og lignende			
Bankinnskudd, kontanter og lignende		19 230 976	15 199 906
Sum bankinnskudd, kontanter og lignende		19 230 976	15 199 906
Sum omløpsmidler		76 202 256	63 646 753
SUM EIENDELER		233 513 139	227 536 126

BALANSE - EGENKAPITAL OG GJELD



Konsernets balanse

Beløp i: NOK	Note	2021	2020
Egenkapital			
Innskutt egenkapital			
Selskapskapital		884 000	884 000
Overkurs		12 873	12 873
Sum innskutt egenkapital		896 873	896 873
Opptjent egenkapital			
Annen egenkapital		26 230 462	28 424 468
Sum opptjent egenkapital		26 230 462	28 424 468
Sum egenkapital		27 127 335	29 321 341
Gjeld			
Langsiktig gjeld			
Utsatt skatt		5 669 696	5 809 677
Sum avsetninger for forpliktelser		5 669 696	5 809 677
Annen langsiktig gjeld			
Gjeld til kredittinstitusjoner		129 679 946	138 603 677
Sum annen langsiktig gjeld		129 679 946	138 603 677
Sum langsiktig gjeld		135 349 642	144 413 354
Kortsiktig gjeld			
Gjeld til kredittinstitusjoner		11 916 614	4 410 434
Leverandørgjeld		20 291 159	17 084 349
Skyldige offentlige avgifter		14 859 344	11 602 642
Utbytte		2 000 000	1 200 000
Annen kortsiktig gjeld		21 969 044	19 504 006
Sum kortsiktig gjeld		71 036 161	53 801 431
Sum gjeld		206 385 803	198 214 785
SUM EGENKAPITAL OG GJELD		233 513 138	227 536 126



Brønnøysundregistrene

ÅRSREGNSKAP FOR REGNSKAPSÅRET 2021 - GENERELL INFORMASJON

Journalnummer: 2022 371282

Enheten

Organisasjonsnummer: 997 098 927
Organisasjonsform: Aksjeselskap
Foretaksnavn: JOHS. ØRLAND HOLDING AS
Forretningsadresse: Fosseikeveien 15
4323 SANDNES

Regnskapsår

Årsregnskapets periode: 01.01.2021 - 31.12.2021

Konsern

Morselskap i konsern: Ja
Konsernregnskap lagt ved: Ja

Regnskapsregler

Regler for små foretak benyttet: Nei
Benyttet ved utarbeidelsen av
årsregnskapet til selskapet: Regnskapslovens alminnelige regler
Benyttet ved utarbeidelsen av
årsregnskapet til konsernet: Regnskapslovens alminnelige regler

Årsregnskapet fastsatt av kompetent organ

Bekreftet av representant for selskapet: Kjell Haugland
Dato for fastsettelse av årsregnskapet: 29.04.2022

Revisjon

Ekstern autorisert regnskapsfører har i løpet av regnskapsåret bistått ved den løpende regnskapsføringen eller utført andre tjenester for selskapet enn å utarbeide årsregnskapet: Ja

Grunnlag for avgivelse

År 2021: Årsregnskap er elektronisk innlevert.
År 2020: Tall er hentet fra elektronisk innlevert årsregnskap fra 2021.

Det er ikke krav til at årsregnskapet m.v. som sendes til Regnskapsregisteret er undertegnet. Kontrollen på at dette er utført ligger hos revisor/enhetens øverste organ. Sikkerheten ivaretas ved at innsender har rolle/rettighet for innsending av årsregnskapet via Altinn, og ved at det bekreftes at årsregnskapet er fastsatt av kompetent organ.

Brønnøysundregistrene, 13.06.2022

Brønnøysundregistrene
Postadresse: Postboks 900, 8910 Brønnøysund
Telefon: 75 00 75 00
E-post: firmapost@brreg.no Internett: www.brreg.no
Organisasjonsnummer: 974 760 673



Organisasjonsnr: 997 098 927
JOHS. ØRLAND HOLDING AS

RESULTATREGNSKAP

Beløp i: NOK	Note	2021	2020
RESULTATREGNSKAP			
Kostnader			
Annen driftskostnad		102 925	187 788
Sum kostnader		102 925	187 788
Driftsresultat		-102 925	-187 788
Finansinntekter og finanskostnader			
Inntekt på investering i datterselskap og tilknyttet selskap		430 000	14 357 497
Annen renteinntekt			3
Sum finansinntekter		430 000	14 357 500
Annen rentekostnad			2 820
Sum finanskostnader			2 820
Netto finans		430 000	14 354 680
Ordinært resultat før skattekostnad		327 075	14 166 892
Skattekostnad på ordinært resultat		-22 644	121 416
Ordinært resultat etter skattekostnad		349 719	14 045 476
Årsresultat		349 719	14 045 476
Overføringer og disponeringer			
Overføring til/fra fond		-1 650 281	12 845 476
Ordinært utbytte		2 000 000	1 200 000
Sum overføringer og disponeringer		349 719	14 045 476



Organisasjonsnr: 997 098 927
JOHS. ØRLAND HOLDING AS

BALANSE

Beløp i: NOK Note 2021 2020

BALANSE - EIENDELER

Anleggsmidler

Immaterielle eiendeler

Utsatt skattefordel 22 644
Sum immaterielle eiendeler 22 644

Finansielle anleggsmidler

Investering i datterselskap 27 957 493 27 957 493
Sum finansielle anleggsmidler 27 957 493 27 957 493

Sum anleggsmidler 27 980 137 27 957 493

Omløpsmidler

Varer

Fordringer

Andre fordringer 957 779 1 730 276
Sum fordringer 957 779 1 730 276

Bankinnskudd, kontanter og lignende

Bankinnskudd, kontanter og lignende 6 520 106 948
Sum bankinnskudd, kontanter og lignende 6 520 106 948

Sum omløpsmidler 964 299 1 837 224

SUM EIENDELER 28 944 436 29 794 717

BALANSE - EGENKAPITAL OG GJELD

Egenkapital

Innskutt egenkapital

Selskapskapital 884 000 884 000
Overkurs 12 873 12 873
Sum innskutt egenkapital 896 873 896 873

Opptjent egenkapital

Annen egenkapital 11 901 112 13 551 393
Sum opptjent egenkapital 11 901 112 13 551 393

Sum egenkapital 12 797 985 14 448 266

Sum langsiktig gjeld 0 0



Kortsiktig gjeld		
Utbytte	2 000 000	1 200 000
Annen kortsiktig gjeld	14 146 450	14 146 450
Sum kortsiktig gjeld	16 146 450	15 346 450
Sum gjeld	16 146 450	15 346 450
SUM EGENKAPITAL OG GJELD	28 944 435	29 794 716



Organisasjonsnr: 997 098 927
JOHS. ØRLAND HOLDING AS

KONSERNRESULTATREGNSKAP

<u>Beløp i: NOK</u>	<u>Note</u>	<u>2021</u>	<u>2020</u>
RESULTATREGNSKAP			
Inntekter			
Salgsinntekt		344 066 538	324 057 424
Annen driftsinntekt		7 688 868	5 889 057
Sum inntekter		351 755 406	329 946 481
Kostnader			
Lønnskostnad		136 446 824	136 220 351
Avskrivning på varige driftsmidler og immaterielle eiendeler		10 822 150	10 835 562
Annen driftskostnad		201 794 994	176 071 095
Sum kostnader		349 063 968	323 127 008
Driftsresultat		2 691 438	6 819 473
Finansinntekter og finanskostnader			
Inntekt på investering i datterselskap og tilknyttet selskap		632 733	586 974
Annen renteinntekt		28 017	55 818
Annen finansinntekt		12 837	9 600
Sum finansinntekter		673 587	652 392
Annen rentekostnad		3 699 013	4 466 962
Sum finanskostnader		3 699 013	4 466 962
Netto finans		-3 025 426	-3 814 570
Ordinært resultat før skattekostnad			
Skattekostnad på ordinært resultat		-139 981	557 282
Ordinært resultat etter skattekostnad		-194 007	2 447 621
Årsresultat		-194 007	2 447 621
Overføringer og disponeringer			
Overføring til/fra fond		-194 007	2 447 621
Sum overføringer og disponeringer		-194 007	2 447 621



Organisasjonsnr: 997 098 927
JOHS. ØRLAND HOLDING AS

KONSERNBALANSE

Beløp i: NOK	Note	2021	2020
BALANSE - EIENDELER			
Anleggsmidler			
Immaterielle eiendeler			
Goodwill		9 140 865	10 450 170
Sum immaterielle eiendeler		9 140 865	10 450 170
Varige driftsmidler			
Tomter, bygninger og annen fast eiendom		103 144 484	104 937 729
Driftsløsøre, inventar, verktøy, kontormaskiner og lignende		40 690 758	44 132 764
Sum varige driftsmidler		143 835 242	149 070 493
Finansielle anleggsmidler			
Investeringer i tilknyttet selskap		4 334 776	4 368 710
Sum finansielle anleggsmidler		4 334 776	4 368 710
Sum anleggsmidler		157 310 883	163 889 373
Omløpsmidler			
Varer			
Fordringer			
Kundefordringer		47 164 444	39 860 600
Andre fordringer		9 806 836	8 586 247
Sum fordringer		56 971 280	48 446 847
Bankinnskudd, kontanter og lignende			
Bankinnskudd, kontanter og lignende		19 230 976	15 199 906
Sum bankinnskudd, kontanter og lignende		19 230 976	15 199 906
Sum omløpsmidler		76 202 256	63 646 753
SUM EIENDELER		233 513 139	227 536 126
BALANSE - EGENKAPITAL OG GJELD			
Egenkapital			
Innskutt egenkapital			
Selskapskapital		884 000	884 000
Overkurs		12 873	12 873



Sum innskutt egenkapital	896 873	896 873
Opptjent egenkapital		
Annen egenkapital	26 230 462	28 424 468
Sum opptjent egenkapital	26 230 462	28 424 468
Sum egenkapital	27 127 335	29 321 341
Gjeld		
Langsiktig gjeld		
Utsatt skatt	5 669 696	5 809 677
Sum avsetninger for forpliktelser	5 669 696	5 809 677
Annen langsiktig gjeld		
Gjeld til kredittinstitusjoner	129 679 946	138 603 677
Sum annen langsiktig gjeld	129 679 946	138 603 677
Sum langsiktig gjeld	135 349 642	144 413 354
Kortsiktig gjeld		
Gjeld til kredittinstitusjoner	11 916 614	4 410 434
Leverandørgjeld	20 291 159	17 084 349
Skyldige offentlige avgifter	14 859 344	11 602 642
Utbytte	2 000 000	1 200 000
Annen kortsiktig gjeld	21 969 044	19 504 006
Sum kortsiktig gjeld	71 036 161	53 801 431
Sum gjeld	206 385 803	198 214 785
SUM EGENKAPITAL OG GJELD	233 513 138	227 536 126



Organisasjonsnr: 997 098 927
JOHS. ØRLAND HOLDING AS

NOTEOPPLYSNINGER - SELSKAP - alle poster oppgitt i hele tall

Note
2

Antall årsverk i regnskapsåret
0.00

Sum Beløp

Balanseført verdi 31.12. Varige driftsmidler Immaterielle eiend.

Konsernregnskap

Morselskapet sitt navn

Forretningskontor for morselskapet

Begrunnelse for at datterselskap er utelatt fra konsolideringen

Samlet beløp - tilknyttet selskap Årets Fjorårets

Samlet beløp - foretak i samme konsern Årets Fjorårets

Samlet beløp - foretak i samme konsern Årets Fjorårets

Samlet beløp - felles kontrollert virksomhet Årets Fjorårets

Pantstillelse Beløp

Beholdning av egne aksjer Antall Pålydende Andel av aksjek.



Organisasjonsnr: 997 098 927
JOHS. ØRLAND HOLDING AS

NOTEOPPLYSNINGER - KONSERN - alle poster oppgitt i hele tall

Note
1

Regnskapsprinsipper

Note
2

Antall årsverk i regnskapsåret
216.00

Sum Beløp

Balanseført verdi 31.12. Varige driftsmidler Immaterielle eiend.

Konsernregnskap

Morselskapet sitt navn

Forretningskontor for morselskapet

Begrunnelse for at datterselskap er utelatt fra konsolideringen

Samlet beløp - tilknyttet selskap Årets Fjorårets

Samlet beløp - foretak i samme konsern Årets Fjorårets

Samlet beløp - foretak i samme konsern Årets Fjorårets

Samlet beløp - felles kontrollert virksomhet Årets Fjorårets

Pantstillelse Beløp



Beholdning av egne aksjer Antall Pålydende Andel av aksjek.



Års- og konsernregnskap 2021

Johs. Ørland Holding AS
(org. nr. 997 098 927)



Johs. Ørland Holding AS

Foretaksnummer: 997 098 927

Årsberetning 2021

Virksomhetens art og hvor den drives

Selskapet er et holdingselskap med underliggende heleide selskaper som har hovedvirksomhet innenfor transportsektoren. Eiendomsselskapene som inngår i konsernet leverer primært utleie til øvrige konsernselskaper.

Konsernet består av følgende underliggende selskaper pr 31.12.21 som alle er heleide:

- | | |
|-----------------------|---------------------------------|
| • JØS AS | Datterselskap |
| • JØS Eiendom AS | Datterselskap |
| • Ørland Transport AS | Datterselskap av JØS AS |
| • Svipp AS | Datterselskap av JØS AS |
| • Larsamyrå 10 AS | Datterselskap av JØS Eiendom AS |
| • Fosseikeveien 15 AS | Datterselskap av JØS Eiendom AS |

JØS Eiendom AS eier også 33,3 % av eiendomsselskapet Fosseikeveien 10 AS. Datterselskapet Merkesdal Transport AS ble innfusjonert i Ørland Transport AS med regnskapsmessig virkning fra 1.1.2021.

Selskapet eller konsernet har ingen pågående forsknings- eller utviklingsaktiviteter. Virksomheten drives fra selskapets kontor i Sandnes.

Fortsatt drift

Forutsetningen for fortsatt drift er til stede, og årsregnskapet for 2021 er satt opp under denne forutsetningen.

Arbeidsmiljø/Likestilling/Diskriminering

Morselskapet Johs. Ørland Holding AS har ingen ansatte. Konsernet har i 2021 hatt et gjennomsnittlig antall årsverk på 216. Sykefraværsprosenten i konsernet er på 9,4 %, inkludert langtidssyke. Konsernet har søkelys på sykefraværet og har regelmessige møter i arbeidsmiljøutvalget. Det er registrert 3 alvorlige personskader i 2021. Konsernet har et godt arbeidsmiljø og klare holdninger i tråd med diskrimineringslovens formål.

Ytre miljø

Selskapets aktivitet medfører ingen vesentlig påvirkning av det ytre miljø. Alt utstyr er tilpasset i best mulig grad for å tilfredsstille kravene til utslipp og miljøforurensning.

Årsregnskapet

Årsregnskapet og konsernregnskapet gir etter styrets oppfatning et rettviseende bilde av selskapets og konsernets utvikling og stilling, samt resultatet av virksomheten i 2021. Det har ikke inntrådt forhold etter regnskapsårets utgang som er av betydning ved bedømmelsen av selskapets stilling. Morselskapet er et holdingselskap og har ikke egen omsetning. Egenkapitalandelen er 44,2 % for morselskapet og 11,6 % for konsernet. Konsernets omsetning er kr 352 mill, som er opp ca 6,6 % fra 2020. Årets resultat er negativt med kr 0,2 mill mot et positivt resultat på kr 1,9 mill i 2020. Egenkapitalen for konsernet utgjør kr 27,1 mill. Konsernet har hatt en positiv kontantstrøm på kr 4,0 mill i 2021.

Finansiell risiko

Konsernets eksponering mot finansiell risiko er meget begrenset. Dette inkluderer markedsrisiko, kredittrisiko og likviditetsrisiko. Konsernets standard kundeavtaler sikrer at en økning i drivstoffpriser ikke representerer en vesentlig risiko.

Det er etter styrets vurdering ikke behov for særskilte tiltak på området utover dette.



Forsikring for styrets medlemmer


Konsernet har tegnet forsikring for styrets medlemmer for deres mulige ansvar overfor foretaket og tredjepersoner. Forsikringen dekker de forhold som normalt følger av en styreansvarsforsikring.

Fremtidig utvikling

På linje med store deler av næringslivet for øvrig er også virksomheten i konsernet preget av effektene av pandemien og den uro som følger av krigen i Ukraina. Ledelsen har tatt grep for å bedre lønnsomheten i konsernet og til å møte de utfordringene som følger av situasjonen.

Styret mener at konsernet er godt rustet til å sikre en positiv fremtidig utvikling og at konsernets resultater og egenkapital styrkes ytterligere de kommende årene.

Sandnes, 29. april 2022


Kjell H. Haugland
Styreleder



Johs. Ørland Holding AS, Konsernregnskap

Foretaksnr.: 997 098 927

RESULTATREGNSKAP

	NOTE	2021	2020
DRIFTSINNETEKTER OG DRIFTSKOSTNADER			
Salgsinntekter		344 066 538	324 057 424
Andre inntekter		7 688 868	5 889 057
SUM DRIFTSINNETEKTER	12	351 755 406	329 946 481
Lønnskostnad	2	136 446 824	136 220 351
Ordinære avskrivninger	3	10 822 150	10 835 562
Annen driftskostnad	2,4,11	201 794 994	176 071 095
SUM DRIFTSKOSTNADER		349 063 968	323 127 008
DRIFTSRESULTAT		2 691 438	6 819 473
FINANSINNETEKTER OG FINANSKOSTNADER			
Inntekt på investering i tilknyttet selskap	13	632 733	586 974
Renteinntekter		28 017	55 818
Andre finansinntekter		12 837	9 600
Rentekostnader		3 699 013	4 466 962
NETTO FINANSKOSTNAD		-3 025 426	-3 814 570
RESULTAT FØR SKATTEKOSTNAD		-333 988	3 004 903
Skattekostnad på ordinært resultat	8	-139 981	557 282
ÅRSRESULTAT		-194 007	2 447 621



Johs. Ørland Holding AS, Konsernregnskap

Foretaksnr.: 997 098 927

BALANSE PR 31.12	NOTE	2021	2020
EIENDELER			
Goodwill	3	9 140 865	10 450 170
SUM IMMATERIELLE EIENDELER		9 140 865	10 450 170
Tomter og bygninger	3	103 144 484	104 937 729
Driftsløsøre, maskiner og anlegg	3	40 690 758	44 132 764
SUM VARIGE DRIFTSMIDLER		143 835 242	149 070 493
Investering i tilknyttet selskap	13	4 334 776	4 368 710
SUM FINANSIELLE ANLEGGSMIDLER		4 334 776	4 368 710
SUM ANLEGGSMIDLER		157 310 882	163 889 373
Kundefordringer	4	47 164 444	39 860 600
Andre fordringer		9 806 836	8 586 247
SUM FORDRINGER		56 971 280	48 446 847
Bank og kontanter	9	19 230 976	15 199 906
SUM BANKINNSKUDD OG KONTANTER		19 230 976	15 199 906
SUM OMLØPSMIDLER		76 202 256	63 646 753
SUM EIENDELER		233 513 138	227 536 126




Johs. Ørland Holding AS, Konsernregnskap

Foretaksnr.: 997 098 927

BALANSE PR 31.12	NOTE	2021	2020
EGENKAPITAL OG GJELD			
Aksjekapital	5	884 000	884 000
Overkurs		12 873	12 873
SUM INNSKUTT EGENKAPITAL		896 873	896 873
Annen egenkapital		26 230 462	28 424 468
SUM OPPTJENT EGENKAPITAL		26 230 462	28 424 468
SUM EGENKAPITAL	10	27 127 335	29 321 341
Utsatt skatt	8	5 669 696	5 809 677
SUM FORPLIKTELSER		5 669 696	5 809 677
Gjeld til kredittinstitusjoner	6	129 679 946	138 603 677
SUM LANGSIKTIG GJELD		129 679 946	138 603 677
Gjeld til kredittinstitusjoner	6	11 916 614	4 410 434
Leverandørgjeld		20 291 159	17 084 349
Betalbar skatt	8	0	0
Skyldig offentlige avgifter		14 859 344	11 602 642
Skyldig utbytte		2 000 000	1 200 000
Annen kortsiktig gjeld		21 969 044	19 504 006
SUM KORTSIKTIG GJELD		71 036 161	53 801 431
SUM EGENKAPITAL/GJELD		233 513 138	227 536 126

Sandnes, 29. april 2022


Kjell H. Haugland
Styreleder



Johs. Ørland Holding AS, Konsernregnskap

Foretaksnr.: 997 098 927

KONTANSTØMSOPPSTILLING

	2021	2020
Kontantstrøm fra operasjonelle aktiviteter		
*)Tilført fra årets virksomhet	3 019 159	7 364 434
Endring i kundeforhold/leverandører	-4 097 034	-9 418 768
Endring i andre tidsavgrensingsposter	5 111 680	7 049 208
Netto kontantstrøm fra operasjonell aktivitet	4 033 805	4 994 874
Kontantstrømmer fra investeringsaktiviteter		
Investering i varige driftsmidler	-10 914 314	-18 297 352
Salgssum driftsmidler	12 862 462	13 260 416
Netto kontantstrøm fra investering i aksjer	666 667	-35 004 453
Netto tilført ved oppkjøp av konsernselskap	0	220 026
Netto kontantstrømmer fra invest.aktivitet	2 614 815	-39 821 363
Kontantstrømmer fra finansieringsaktiviteter		
Reduksjon (+)/økning(-) langsiktige fordringer	0	0
Økning(+)/reduksjon (-) langsiktig gjeld	-8 923 731	50 264 304
Økning(+)/reduksjon (-) kortsiktig gjeld	7 506 180	-1 107 743
Utbetalt utbytte	-1 200 000	-3 000 000
Netto kontantstrøm fra finansieringsaktivitet	-2 617 551	46 156 561
Netto endring i likvider	4 031 069	11 330 072
Netto endring av likvider	4 031 069	11 330 072
Likviditetsbeholdning 01.01	15 199 906	3 869 834
Likviditetsbeholdning 31.12	19 230 976	15 199 906
*)		
Årets resultat	-194 007	1 860 647
Årets skattekostnad	-139 981	557 282
Gevinst ved salg driftsmidler	-7 469 003	-5 889 057
Ordinære avskrivninger	10 822 150	10 835 562
Tilført fra årets virksomhet	3 019 159	7 364 434



Johs. Ørland Holding AS, konsernregnskap

NOTER TIL REGNSKAPET FOR 2021

Note 1 Regnskapsprinsipper og virkning av prinsippendringer

Årsregnskapet er satt opp i samsvar med regnskapslovens bestemmelser og norske regnskapsstandarder.

Hovedregel for vurdering og klassifisering av eiendeler og gjeld

Eiendeler bestemt til varig eie eller bruk er klassifisert som anleggsmidler. Andre eiendeler er klassifisert som omløpsmidler. Fordringer som skal tilbakebetales innen et år er uansett klassifisert som omløpsmidler. Ved klassifisering av kortsiktig og langsiktig gjeld er analoge kriterier lagt til grunn.

Anleggsmidler vurderes til anskaffelseskost, men nedskrives til virkelig verdi når verdifallet forventes ikke å være forbigående. Anleggsmidler med begrenset økonomisk levetid avskrives planmessig. Langsiktig gjeld balanseføres til nominelt mottatt beløp på etableringstidspunktet.

Omløpsmidler vurderes til laveste av anskaffelseskost og virkelig verdi. Kortsiktig gjeld balanseføres til nominelt mottatt beløp på etableringstidspunktet.

Varige driftsmidler

Varige driftsmidler avskrives over forventet økonomisk levetid. Avskrivningene er som hovedregel fordelt lineært over antatt økonomisk levetid.

Aksjer og andeler i tilknyttet selskap og datterselskap

Mørselskapet anvender kostmetoden for investeringer i datterselskap og tilknyttede selskap. Investeringen blir nedskrevet til virkelig verdi dersom verdifallet ikke er forbigående. Mottatt utbytte og konsernbidrag inntektsføres som annen finansinntekt.

Fordringer

Kundefordringer og andre fordringer oppføres til pålydende etter fradrag for avsetning til forventet tap. Avsetning til tap gjøres på grunnlag av en individuell vurdering av de enkelte fordringene. I tillegg gjøres det for øvrige kundefordringer en uspesifisert avsetning for å dekke antatt tap.

Inntekts- og kostandsføringstidspunkt (sammenstilling)

Inntekt resultatføres som hovedregel når den er opptjent. Utgifter sammenstilles med og kostnadsføres samtidig med de inntekter utgiftene kan henføres til. Utgifter som ikke kan henføres direkte til inntekter, kostnadsføres når de påløper.

Konsern

Konsernregnskapet består av morselskapet Johs. Ørland Holding AS og de heleide datterselskapene JØS AS og JØS Eiendom AS og med de heleide datterdatterselskapene Ørland Transport AS, Svipp AS, Fosseikeveien 15 AS og Larsamyrå 10 AS. Alle interne transaksjoner og mellomværender er eliminert.

Investering i tilknyttet selskap inngår i konsernregnskapet til egenkapitalmetoden.

Skatter

Skattekostnaden i resultatregnskapet omfatter både periodens betalbare skatt og endring i utsatt skatt / utsatt skattefordel. Skatteøkende og skattereduserende midlertidige forskjeller som reverseres eller kan reversere i samme periode er utlignet og nettoført.



Johs. Ørland Holding AS konsernregnskap

Note 2 Ansatte, godtgjørelser, lån til ansatte m.v.

Lønnskostnader består av følgende poster:	2021	2020
Lønninger	113 313 243	113 659 927
Arbeidsgiveravgift	16 807 902	15 852 974
Pensjonskostnader (innskuddsbasert)	3 974 055	3 790 156
Andre lønnskostnader	<u>2 351 624</u>	<u>2 917 293</u>
Sum lønnskostnader	<u>136 446 824</u>	<u>136 220 351</u>
Gjennomsnittlig antall årsverk	216	234

Morselskapet Johs. Ørland Holding AS har ingen ansatte og leier inn administrative tjenester fra øvrige selskaper i konsernet.

Revisor

Revisjonshonorar for konsernet utgjør kr. 332 500. Honorar for andre tjenester utgjør kr. 170 100. Beløpene er eks.mva.

Note 3 Varige driftsmidler

	Driftsmidler	Goodwill
Anskaffelseskost 01.01.	198 440 818	12 843 050
Tilgang	10 914 314	0
Avgang	<u>11 656 782</u>	<u>0</u>
Anskaffelseskost 31.12.	197 698 350	12 843 050
Akkumulerte avskrivninger 31.12.	<u>53 863 108</u>	<u>3 702 185</u>
Balanseført verdi pr 31.12.	<u>143 835 242</u>	<u>9 140 865</u>
Årets avskrivninger (lineære)	<u>9 512 845</u>	<u>1 309 305</u>

Goodwill er ervervet i forbindelse med oppkjøpene av Merkesdal Transport AS i 2018 og Svipp AS i 2019. Goodwill avskrives over 10 år som er forventet varighet av direkte positive synergier fra oppkjøpene.

Investeringer og salg av varige driftsmidler de siste 5 år

	<u>Investert</u>	<u>Solgt</u>
2017	4 045 668	9 369 000
2018	13 525 321	9 491 000
2019	56 935 843	22 493 312
2020	114 047 578	13 260 416
2021	10 914 314	12 862 462

En vesentlig del av tilganger i 2020 har sitt opphav i oppkjøpet av eiendomsselskapene Fosseikeveien 15 AS (datterselskap - 100%) og Fosseikeveien 10 AS (tilknyttet selskap - 33,3%). Merverdi ved oppkjøpet av Fosseikeveien 15 AS ble allokert til eiendom i konsernregnskapet med kr 28,9 mill.



Johs. Ørland Holding AS konsernregnskap

Note 4 Kundefordringer

	2021	2020
Kundefordringer til pålydende	48 114 444	40 810 600
Avsatt til delkredere	950 000	950 000
Bokført verdi	<u>47 164 444</u>	<u>39 860 600</u>

Årets netto konstaterte tap 84 374 152 141

Note 5 Aksjeeiere

Selskapets aksjonærer	Eierandel
Anne Beth Haugland (nærstående til styreleder)	100 %

Note 6 Langsiktig gjeld og pantstillelser

	2021	2020
Pantesikret gjeld:		
Gjeld til kredittinstitusjoner	141 596 561	140 310 599
Eiendeler stillet som sikkerhet:		
Tomter og bygninger	103 144 484	104 937 729
Transportmidler og driftstilbehør	40 690 758	44 132 764
Kundefordringer	47 164 444	39 860 600

Leasingavtaler er sikret med pant i bilene.
Det er avgitt garantier knyttet til transportløyver mm overfor Rogaland Fylkeskommune og Statens Vegvesen på total kr 8 847 000.

Note 7 Pensjonsforpliktelser

Selskapet har innskuddspensjon som tilfredsstillers lovens krav.



Johs. Ørland Holding AS konsernregnskap

Note 8 Skattekostnad

Årets skattekostnad består av:

	2021	2020
Betalbar skatt på årets resultat	0	0
Endring utsatt skatt/skattefordel	-139 982	557 282
Netto skattekostnad	<u>-139 982</u>	<u>557 282</u>

Betalbar skatt	0	0
Sum betalbar skatt i balansen	<u>0</u>	<u>0</u>

Spesifikasjon av grunnlag for utsatt skatt og utsatt skattefordel:

	2021	2020
Anleggsmidler	34 273 752	32 619 998
Omløpsmidler/andre avsetninger	-950 000	-950 000
Fremførbart skattemessig underskudd	-7 552 410	-5 262 376
Netto midlertidige forskjeller	<u>25 771 342</u>	<u>26 407 622</u>
Negative forskjeller ikke medtatt	0	0
Netto grunnlag for utsatt skatt	<u>25 771 342</u>	<u>26 407 622</u>

Utsatt skatt (22% av grunnlaget)	<u>5 669 695</u>	<u>5 809 677</u>
----------------------------------	------------------	------------------

Note 9 Bankinnskudd

Bankinnskudd inkluderer bundne skattetrekkmidler med kr. 4 147 339.

Note 10 Egenkapital

	Aksjekapital	Overkurs	Annen egenkapital	Sum
Egenkapital 01.01.	884 000	12 873	28 424 468	29 321 341
Årets resultat			-194 006	-194 006
Avsatt utbytte			-2 000 000	0
Egenkapital 31.12	884 000	12 873	26 230 462	27 127 335



Johs. Ørland Holding AS konsernregnskap

Note 11 Leieavtaler

Konsernet inngår jevnlig leieavtaler for sitt transportmateriell og driftsmidler for øvrig. Avtalene løper normalt i 7 år. Ved utgangen av året løper totalt 158 avtaler.

Avtalene er behandlet som operasjonelle leasingavtaler i årsregnskapet. Avtalene gir konsernet anledning til utkjøp av driftsmidlene ved utløp av avtaleperioden eller tidligere.

	2021	2020
Årlige leiekostnader utgjør	34 648 247	27 934 917

Note 12 Virksomhetsområder

Konsernets virksomhet består i all vesentlighet av levering av transporttjenester i Norge. Eiendomsselskapene som inngår i konsernet leverer primært utleie til øvrige konsernselskaper og leieinntekter / leiekostnader er eliminert i konsernregnskapet.

Note 13 Tilknyttet selskap

Konsernet eier 1/3 av aksjene i Fosseikeveien 10 AS. Investeringen er regnskapsført etter egenkapitalmetoden i konsernregnskapet. Kostpris for aksjene var kr 4 368 710. Netto merverdi på oppkjøpstidspunktet på kr 4 122 613 er allokert til eiendom og avskrives lineært med 2 % p.a. Inntektsført resultat etter avskrivning på merverdi og skatt utgjør kr 632 733 for 2021. Balanseført verdi ved utgangen av året utgjør kr 4 334 776.



Johs. Ørland Holding AS

Organisasjonsnr.: 997 098 927

RESULTATREGNSKAP	Note	2021	2020
Annen driftskostnad	2	<u>102 925</u>	<u>187 788</u>
SUM DRIFTSKOSTNADER		<u>102 925</u>	<u>187 788</u>
DRIFTSRESULTAT		<u>-102 925</u>	<u>-187 788</u>
Inntekt på investering i annet foretak i samme konsern	3	430 000	14 357 497
Renteinntekt		0	3
Rentekostnad		0	2 820
RESULTAT AV FINANSPOSTER		<u>430 000</u>	<u>14 354 680</u>
RESULTAT FØR SKATTEKOSTNADER		<u>327 075</u>	<u>14 166 892</u>
Skattekostnad på ordinært resultat	7	-22 644	121 416
ORDINÆRT RESULTAT		<u>349 719</u>	<u>14 045 476</u>
ÅRSRESULTAT		<u>349 719</u>	<u>14 045 476</u>
Overføringer: til utbytte		2 000 000	1 200 000
fra/til annen egenkapital		-1 650 281	12 845 476
SUM OVERFØRINGER	6	<u>349 719</u>	<u>14 045 476</u>



Johs. Ørland Holding AS

Organisasjonsnr.: 997 098 927

BALANSE PR. 31.12	Note	2021	2020
EIENDELER			
Utsatt skattefordel	7	<u>22 644</u>	<u>0</u>
SUM IMMATERIELLE EIENDLER		<u>22 644</u>	<u>0</u>
Investering i datterselskap	3	<u>27 957 493</u>	<u>27 957 493</u>
SUM FINANSIELLE ANLEGGSMIDLER		<u>27 957 493</u>	<u>27 957 493</u>
SUM ANLEGGSMIDLER		<u>27 980 137</u>	<u>27 957 493</u>
Andre kortsiktige fordringer	5	<u>957 779</u>	<u>1 730 276</u>
SUM FORDRINGER		<u>957 779</u>	<u>1 730 276</u>
Bankinnskudd og kontanter		<u>6 520</u>	<u>106 948</u>
SUM BANKINNSKUDD OG KONTANTER		<u>6 520</u>	<u>106 948</u>
SUM OMLØPSMIDLER		<u>964 298</u>	<u>1 837 223</u>
SUM EIENDELER		<u>28 944 435</u>	<u>29 794 716</u>




Johs. Ørland Holding AS

Organisasjonsnr.: 997 098 927

	Note	2021	2020
EGENKAPITAL OG GJELD			
Aksjekapital	4	884 000	884 000
Overkurs		<u>12 873</u>	<u>12 873</u>
SUM INNSKUTT EGENKAPITAL		<u>896 873</u>	<u>896 873</u>
Annen egenkapital		<u>11 901 112</u>	<u>13 551 393</u>
SUM OPPTJENT EGENKAPITAL		<u>11 901 112</u>	<u>13 551 393</u>
SUM EGENKAPITAL	6	<u>12 797 985</u>	<u>14 448 266</u>
Utbytte		2 000 000	1 200 000
Annen kortsiktig gjeld	5	<u>14 146 450</u>	<u>14 146 450</u>
SUM KORTSIKTIG GJELD		<u>16 146 450</u>	<u>15 346 450</u>
SUM GJELD		<u>16 146 450</u>	<u>15 346 450</u>
SUM GJELD OG EGENKAPITAL		<u>28 944 435</u>	<u>29 794 716</u>

Sandnes, 29.04.2022
Styret i Johs. Ørland Holding AS


Kjell Helge Haugland
styreleder



Johs. Ørland Holding AS

Foretaksnr.: 997 098 927

KONTANSTØMSOPPSTILLING

	2021	2020
Kontantstrøm fra operasjonelle aktiviteter		
*)Tilført fra årets virksomhet	327 075	551 892
Endring i andre tidsavgrensningsposter	772 497	1 790 764
Netto kontantstrøm fra operasjonell aktivitet	1 099 572	2 342 656
Investering i datterselskap	0	0
Salg aksjer	0	0
Netto kontantstrømmer fra invest.aktivitet	0	0
Kontantstrømmer fra finansieringsaktiviteter		
Reduksjon (+)/økning(-) langsiktige fordringer	0	97 800
Økning(+)/reduksjon (-) langsiktig gjeld	0	-333 376
Utbetalt utbytte / konsernbidrag	-1 200 000	-3 000 000
Netto kontantstrøm fra finansieringsaktivitet	-1 200 000	-3 235 576
Netto endring i likvider	-100 428	-892 920
Netto endring av likvider	-100 428	-892 920
Likviditetsbeholdning 01.01	106 948	999 868
Likviditetsbeholdning 31.12	6 520	106 948
*)		
Årets resultat	349 719	14 045 476
Gevinst v/tingsinnskudd aksjer	0	-13 615 000
Skattekostnad	-22 644	121 416
Tilført fra årets virksomhet	327 075	551 892



Johs. Ørland Holding AS

Org. nr.: 997 098 927

Noter til regnskapet for 2021

Note 1 Regnskapsprinsipper

Årsregnskapet er satt opp i samsvar med regnskapslovens bestemmelser og norske regnskapsstandarder.

Johs. Ørland Holding AS er morselskap for øvrige selskaper i konsernet og har ikke operativ virksomhet utover dette. Se konsernregnskapet for mer informasjon om konsernets virksomhetsområder.

Hovedregel for vurdering og klassifisering av eiendeler og gjeld

Eiendeler bestemt til varig eie eller bruk er klassifisert som anleggsmidler. Andre eiendeler er klassifisert som omløpsmidler. Fordringer som skal tilbakebetales innen et år er uansett klassifisert som omløpsmidler. Ved klassifisering av kortsiktig og langsiktig gjeld er analoge kriterier lagt til grunn.

Anleggsmidler vurderes til anskaffelseskost, men nedskrives til virkelig verdi når verdifallet ikke forventes å være forbigående. Anleggsmidler med begrenset økonomisk levetid avskrives planmessig. Langsiktig gjeld balanseføres til nominelt mottatt beløp på etableringstidspunktet.

Omløpsmidler vurderes til laveste av anskaffelseskost og virkelig verdi. Kortsiktig gjeld balanseføres til nominelt mottatt beløp på etableringstidspunktet.

Aksjer og andeler i tilknyttet selskap og datterselskap

Kostmetoden er benyttet for investeringer i datterselskap/tilknyttet selskap. Investeringen blir nedskrevet til virkelig verdi dersom verdifallet antas ikke å være forbigående. Mottatt utbytte og konsernbidrag inntektsføres som annen finansinntekt.

Fordringer

Kundefordringer og andre fordringer oppføres til pålydende etter fradrag for avsetning til forventet tap. Avsetning til tap gjøres på grunnlag av en individuell vurdering av de enkelte fordringene. I tillegg gjøres det for øvrige kundefordringer en uspesifisert avsetning for å dekke antatt tap.

Skatter

Skattekostnaden i resultatregnskapet omfatter både periodens betalbare skatt og endring i utsatt skatt / utsatt skattefordel. Utsatt skatt / skattefordel er beregnet med 22 % på grunnlag av de midlertidige forskjeller som eksisterer mellom regnskapsmessige og skattemessige verdier ved utgangen av regnskapsåret. Skatteøkende og skattereduserende midlertidige forskjeller, som reverseres eller kan reversere i samme periode, er utlignet og nettoført.

Note 2 Ansatte, godtgjørelser, lån til ansatte m.m

Selskapet har ikke hatt ansatte og er således ikke pliktig til å ha tjenestepensjonsordning etter lov om obligatorisk tjenestepensjon.

Revisor

Honorar til revisor for 2021 utgjør kr 20 500.
I tillegg kommer honorar for andre tjenester med kr 62 400. Alle beløp er eks. mva.



Johs. Ørland Holding AS

Org. nr.: 997 098 927

Noter til regnskapet for 2021

Note 3 Datterselskap

Selskap	Forr.kontor	Eierandel	Selskapets egenkapital	Selskapets resultat
JØS AS	Sandnes	100%	24 427 444	1 166 868
JØS Eiendom AS	Sandnes	100%	18 887 282	3 672 282

Datterselskapene eier i sin tur flere selskaper.

Note 4 Aksjekapital og aksjonærinformasjon

Aksjekapitalen i Johs. Ørland Holding AS pr 31.12 består av følgende aksjeklasser:

	Antall	Pålydende	Bokført
Ordinære aksjer	68	13 000	884 000

Aksjene har lik stemmerett og lik rett til utbytte.

Eierstruktur:

Selskapets aksjonær pr. 31.12. var:

	Ordinære	Eierandel
Anne Beth Haugland	68	100 %
Totalt antall aksjer	68	100 %

Note 5 Mellomværende med selskap i samme konsern m.v.

	2021	2020
Kortsiktige fordringer	957 779	1 730 276
Kortsiktig gjeld	-14 146 450	14 146 450

Transaksjoner mellom selskaper i konsernet er basert på forretningsmessige vilkår.

Note 6 Egenkapital

	Aksjekapital	Overkurs	Annen egenkapital	Sum
Egenkapital 01.01.	884 000	12 873	13 551 393	14 448 266
Årsresultat			349 719	349 719
Avsatt utbytte			-2 000 000	-2 000 000
Egenkapital 31.12	884 000	12 873	11 901 112	12 797 985

**Johs. Ørland Holding AS**

Org. nr.: 997 098 927

Noter til regnskapet for 2021**Note 7 Skatt**

Årets skattekostnad	2021	2020
Resultatført skatt på ordinært resultat:		
Betalbar skatt	0	2 123 877
Endring i utsatt skattefordel	-22 644	-2 002 461
Skattekostnad ordinært resultat	-22 644	121 416

Skattepliktig inntekt:		
Ordinært resultat før skatt	327 075	14 166 892
Permanente forskjeller	-430 000	-13 615 000
Endring i midlertidige forskjeller	0	9 102 096
Avgitt konsernbidrag	0	-9 653 988
Skattepliktig inntekt	-102 925	0

Betalbar skatt i balansen:		
Betalbar skatt på årets resultat	0	1 960 528
Betalbar skatt på avgitt konsernbidrag	0	-2 123 877
Betalbar skatt på mottatt konsernbidrag	0	163 349
Sum betalbar skatt i balansen	0	0

Skatteeffekten av midlertidige forskjeller og underskudd til fremføring som har gitt opphav til utsatt skatt og utsatte skattefordeler, spesifisert på typer av midlertidige forskjeller

	2021	2020	Endring
Akkumulert fremførbart underskudd	-102 925	0	102 925
Grunnlag for utsatt skattefordel	-102 925	0	102 925
Utsatt skattefordel (22 %)	-22 644	0	22 644



aaudit

Til generalforsamlingen i Johs. Ørland Holding AS

Uavhengig revisors beretning

Konklusjon

Vi har revidert Johs. Ørland Holding AS sitt årsregnskap som består av:

- selskapsregnskapet, som består av balanse per 31. desember 21, resultatregnskap og kontantstrømoppstilling for regnskapsåret avsluttet per denne datoen og noter til årsregnskapet, herunder et sammendrag av viktige regnskapsprinsipper, og
- konsernregnskapet, som består av balanse per 31. desember 21, resultatregnskap og kontantstrømoppstilling for regnskapsåret avsluttet per denne datoen og noter til årsregnskapet, herunder et sammendrag av viktige regnskapsprinsipper.

Etter vår mening

- oppfyller årsregnskapet gjeldende lovkrav,
- gir selskapsregnskapet et rettviseende bilde av selskapets finansielle stilling per 31. desember 21 og av dets resultat og kontantstrømmer for regnskapsåret avsluttet per denne datoen i samsvar med regnskapslovens regler og god regnskapsskikk i Norge, og
- gir konsernregnskapet et rettviseende bilde av konsernets finansielle stilling per 31. desember 21 og av dets resultater og kontantstrømmer for regnskapsåret avsluttet per denne datoen i samsvar med regnskapslovens regler og god regnskapsskikk i Norge.

Grunnlag for konklusjonen

Vi har gjennomført revisjonen i samsvar med de internasjonale revisjonsstandardene International Standards on Auditing (ISA-ene). Våre oppgaver og plikter i henhold til disse standardene er beskrevet nedenfor under "Revisors oppgaver og plikter ved revisjonen av årsregnskapet". Vi er uavhengige av selskapet og konsernet slik det kreves i lov, forskrift og International Code of Ethics for Professional Accountants (inkludert internasjonale uavhengighetsstandarder) utstedt av the International Ethics Standards Board for Accountants (IESBA-reglene), og vi har overholdt våre øvrige etiske forpliktelser i samsvar med disse kravene. Innhentet revisjonsbevis er etter vår vurdering tilstrekkelig og hensiktsmessig som grunnlag for vår konklusjon.

Øvrig informasjon

Styret (ledelsen) er ansvarlige for informasjonen i årsberetningen. Vår konklusjon om årsregnskapet ovenfor dekker ikke informasjonen i årsberetningen.

I forbindelse med revisjonen av årsregnskapet er det vår oppgave å lese årsberetningen. Formålet er å vurdere hvorvidt det foreligger vesentlig inkonsistens mellom årsberetningen og årsregnskapet og den kunnskap vi har opparbeidet oss under revisjonen av årsregnskapet, eller hvorvidt informasjon i årsberetningen ellers fremstår som vesentlig feil. Vi har plikt til å rapportere dersom årsberetningen fremstår som vesentlig feil. Vi har ingenting å rapportere i så henseende.

Basert på kunnskapen vi har opparbeidet oss i revisjonen, mener vi at årsberetningen

- er konsistent med årsregnskapet og
- inneholder de opplysninger som skal gis i henhold til gjeldende lovkrav.



Ledelsens ansvar for årsregnskapet

Ledelsen er ansvarlig for å utarbeide årsregnskapet og for at det gir et rettviseende bilde i samsvar med regnskapslovens regler og god regnskapsskikk i Norge. Ledelsen er også ansvarlig for slik intern kontroll som den finner nødvendig for å kunne utarbeide et årsregnskap som ikke inneholder vesentlig feilinformasjon, verken som følge av misligheter eller utilsiktede feil.

Ved utarbeidelsen av årsregnskapet må ledelsen ta standpunkt til selskapets og konsernets evne til fortsatt drift og opplyse om forhold av betydning for fortsatt drift. Forutsetningen om fortsatt drift skal legges til grunn for årsregnskapet så lenge det ikke er sannsynlig at virksomheten vil bli avvirket.

Revisors oppgaver og plikter ved revisjonen av årsregnskapet

Vårt mål er å oppnå betryggende sikkerhet for at årsregnskapet som helhet ikke inneholder vesentlig feilinformasjon, verken som følge av misligheter eller utilsiktede feil, og å avgi en revisjonsberetning som inneholder vår konklusjon. Betryggende sikkerhet er en høy grad av sikkerhet, men ingen garanti for at en revisjon utført i samsvar med ISA-ene, alltid vil avdekke vesentlig feilinformasjon som eksisterer. Feilinformasjon kan oppstå som følge av misligheter eller utilsiktede feil. Feilinformasjon blir vurdert som vesentlig dersom den enkeltvis eller samlet med rimelighet kan forventes å påvirke økonomiske beslutninger som brukerne foretar basert på årsregnskapet.

Som del av en revisjon i samsvar med ISA-ene, utøver vi profesjonelt skjønn og utviser profesjonell skepsis gjennom hele revisjonen. I tillegg:

- identifiserer og anslår vi risikoen for vesentlig feilinformasjon i årsregnskapet, enten det skyldes misligheter eller utilsiktede feil. Vi utformer og gjennomfører revisjonshandlinger for å håndtere slike risikoen, og innhenter revisjonsbevis som er tilstrekkelig og hensiktsmessig som grunnlag for vår konklusjon. Risikoen for at vesentlig feilinformasjon som følge av misligheter ikke blir avdekket, er høyere enn for feilinformasjon som skyldes utilsiktede feil, siden misligheter kan innebære samarbeid, forfalskning, bevisste utelatelser, uriktige fremstillinger eller overstyring av intern kontroll.
- opparbeider vi oss en forståelse av den interne kontroll som er relevant for revisjonen, for å utforme revisjonshandlinger som er hensiktsmessige etter omstendighetene, men ikke for å gi uttrykk for en mening om effektiviteten av selskapets og konsernets interne kontroll.
- evaluerer vi om de anvendte regnskapsprinsippene er hensiktsmessige og om regnskapsestimaterne og tilhørende noteopplysninger utarbeidet av ledelsen er rimelige.
- konkluderer vi på hensiktsmessigheten av ledelsens bruk av fortsatt drift-forutsetningen ved avleggelsen av årsregnskapet, basert på innhentede revisjonsbevis, og hvorvidt det foreligger vesentlig usikkerhet knyttet til hendelser eller forhold som kan skape tvil av betydning om selskapets og konsernets evne til fortsatt drift. Dersom vi konkluderer med at det eksisterer vesentlig usikkerhet, kreves det at vi i revisjonsberetningen henleder oppmerksomheten på tilleggsopplysningene i årsregnskapet, eller, dersom slike tilleggsopplysninger ikke er tilstrekkelige, at vi modifiserer vår konklusjon om årsregnskapet og årsberetningen. Våre konklusjoner er basert på revisjonsbevis innhentet inntil datoen for revisjonsberetningen. Etterfølgende hendelser eller forhold kan imidlertid medføre at selskapet og konsernet ikke fortsetter driften.
- evaluerer vi den samlede presentasjonen, strukturen og innholdet i årsregnskapet, inkludert tilleggsopplysningene, og hvorvidt årsregnskapet gir uttrykk for de underliggende transaksjonene og hendelsene på en måte som gir et rettviseende bilde.



Revisors beretning - 2021
Johs. Ørland Holding AS

- innhenter vi tilstrekkelig og hensiktsmessig revisjonsbevis vedrørende den finansielle informasjonen til enhetene eller forretningsområdene i konsernet for å kunne gi uttrykk for en mening om det konsoliderte årsregnskapet. Vi er ansvarlige for å lede, følge opp og gjennomføre konsernrevisjonen. Vi alene er ansvarlige for vår revisjonskonklusjon.

Vi kommuniserer med styret blant annet om det planlagte omfanget av revisjonen og til hvilken tid revisjonsarbeidet skal utføres. Vi utveksler også informasjon om forhold av betydning som vi har avdekket i løpet av revisjonen, herunder om eventuelle svakheter av betydning i den interne kontrollen.

Forus, 29. april 2022
Audit AS

Kai T. Nygaard
Statsautorisert revisor