



ÅRSREGNSKAPET FOR REGNSKAPSÅRET 2023 - GENERELL INFORMASJON

Enheten

Organisasjonsnummer: 926 196 200
Organisasjonsform: Aksjeselskap
Foretaksnavn: PEWAG NORWAY AS
Forretningsadresse: Industriveien 14
3766 SANNIDAL

Regnskapsår

Årsregnskapets periode: 01.01.2023 - 31.12.2023

Konsern

Morselskap i konsern: Nei

Regnskapsregler

Regler for små foretak benyttet: Ja
Benyttet ved utarbeidelsen av årsregnskapet til selskapet: Regnskapslovens alminnelige regler

Årsregnskapet fastsatt av kompetent organ

Bekreftet av representant for selskapet: Ronny Lindrum
Dato for fastsettelse av årsregnskapet: 31.07.2024

Grunnlag for avgivelse

År 2023: Årsregnskapet er elektronisk innlevert
År 2022: Tall er hentet fra elektronisk innlevert årsregnskap fra 2023

Det er ikke krav til at årsregnskapet m.v. som sendes til Regnskapsregisteret er undertegnet. Kontrollen på at dette er utført ligger hos revisor/enhetens øverste organ. Sikkerheten ivaretas ved at innsender har rolle/rettighet for innsending av årsregnskapet via Altinn, og ved at det bekreftes at årsregnskapet er fastsatt av kompetent organ.

Brønnøysundregistrene, 11.11.2025



Resultatregnskap

Beløp i: NOK	Note	2023	2022
RESULTATREGNSKAP			
Inntekter			
Salgsinntekt		12 603 189	4 584 090
Annen driftsinntekt		92 135	
Sum inntekter		12 695 324	4 584 090
Kostnader			
Varekostnad		10 279 076	3 551 882
Lønnskostnad	1, 2	1 573 710	1 360 094
Avskrivning av driftsmidler og immaterielle eiendeler		142 799	103 393
Annen driftskostnad		1 123 140	834 611
Sum kostnader		13 118 724	5 849 980
Driftsresultat		-423 400	-1 265 890
Finansinntekter og finanskostnader			
Annen renteinntekt		426 150	100 349
Annen finansinntekt		1	
Sum finansinntekter		426 151	100 349
Annen rentekostnad		211 745	75 142
Annen finanskostnad		678 636	296 246
Sum finanskostnader		890 382	371 388
Netto finans		-464 231	-271 039
Ordinært resultat før skattekostnad		-887 631	-1 536 929
Ordinært resultat etter skattekostnad		-887 631	-1 536 929
Årsresultat		-887 631	-1 536 929
Årsresultat etter minoritetsinteresser		-887 631	-1 536 929
Totalresultat		-887 631	-1 536 929
Overføringer og disponeringer			



Resultatregnskap

Beløp i: NOK	Note	2023	2022
Udekket tap		-887 631	-1 536 929
Sum overføringer og disponeringer		-887 631	-1 536 929



Balanse

Beløp i: NOK	Note	2023	2022
BALANSE - EIENDELER			
Anleggsmidler			
Immaterielle eiendeler			
Varige driftsmidler			
Driftsløsøre, inventar o.a. utstyr		959 959	337 744
Sum varige driftsmidler		959 959	337 744
Finansielle anleggsmidler			
Investering i datterselskap	3		
Investering i annet foretak i samme konsern	3		
Investeringer i tilknyttet selskap	3		
Investeringer i aksjer og andeler	3		
Andre langsiktige fordringer	2		
Sum anleggsmidler		959 959	337 744
Omløpsmidler			
Varer			
Sum varer		2 501 846	2 150 465
Fordringer			
Kundefordringer		2 238 840	819 216
Andre kortsiktige fordringer		20 000	67 750
Sum fordringer		2 258 840	886 966
Investeringer			
Aksjer og andeler i foretak i samme konsern	3		
Bankinnskudd, kontanter og lignende			
Bankinnskudd, kontanter o.l.		1 261 661	712 398
Sum bankinnskudd, kontanter og lignende		1 261 661	712 398
Sum omløpsmidler		6 022 348	3 749 828
SUM EIENDELER		6 982 307	4 087 572



Balanse

Beløp i: NOK	Note	2023	2022
BALANSE - EGENKAPITAL OG GJELD			
Egenkapital			
Innskutt egenkapital			
Aksjekapital		30 000	30 000
Sum innskutt egenkapital		30 000	30 000
Opptjent egenkapital			
Annen egenkapital	4		
Udekket tap		3 915 058	3 027 428
Sum opptjent egenkapital		-3 915 058	-3 027 428
Sum egenkapital		-3 885 058	-2 997 428
Gjeld			
Langsiktig gjeld			
Annen langsiktig gjeld			
Konvertible lån	5		
Obligasjonslån	5		
Gjeld til kredittinstitusjoner	5		
Langsiktig konserngjeld	5	4 326 018	3 340 918
Sum annen langsiktig gjeld	3, 5	4 326 018	3 340 918
Sum langsiktig gjeld		4 326 018	3 340 918
Kortsiktig gjeld			
Leverandørgjeld		5 488 978	3 254 696
Skyldig offentlige avgifter		947 251	360 960
Annen kortsiktig gjeld		105 119	128 426
Sum kortsiktig gjeld		6 541 348	3 744 082
Sum gjeld		10 867 366	7 085 000
SUM EGENKAPITAL OG GJELD		6 982 307	4 087 572



Brønnøysundregistrene

ÅRSREGNSKAP FOR REGNSKAPSÅRET 2023 - GENERELL INFORMASJON

Journalnummer: 2024 703771

Enheten

Organisasjonsnummer: 926 196 200
Organisasjonsform: Aksjeselskap
Foretaksnavn: PEWAG NORWAY AS
Forretningsadresse: Industriveien 14
3766 SANNIDAL

Regnskapsår

Årsregnskapets periode: 01.01.2023 - 31.12.2023

Konsern

Morselskap i konsern: Nei

Regnskapsregler

Regler for små foretak benyttet: Ja
Benyttet ved utarbeidelsen av
årsregnskapet til selskapet: Regnskapslovens alminnelige regler

Årsregnskapet fastsatt av kompetent organ

Bekreftet av representant for selskapet: Ronny Lindrum
Dato for fastsettelse av årsregnskapet: 31.07.2024

Revisjon

Selskapet har besluttet at årsregnskapet
ikke skal revideres: Ja
Årsregnskapet er utarbeidet av ekstern
autorisert regnskapsfører: Ja
Ekstern autorisert regnskapsfører har i
løpet av regnskapsåret bistått ved den
løpende regnskapsføringen eller utført
andre tjenester for selskapet enn å
utarbeide årsregnskapet: Ja

Grunnlag for avgivelse

År 2023: Årsregnskap er elektronisk innlevert.
År 2022: Tall er hentet fra elektronisk innlevert årsregnskap fra 2023.

Det er ikke krav til at årsregnskapet m.v. som sendes til Regnskapsregisteret er undertegnet. Kontrollen på at dette er utført ligger hos revisor/enhetens øverste organ. Sikkerheten ivaretas ved at innsender har rolle/rettighet for innsending av årsregnskapet via Altinn, og ved at det bekreftes at årsregnskapet er fastsatt av kompetent organ.

Brønnøysundregistrene, 02.08.2024

Brønnøysundregistrene
Postadresse: Postboks 900, 8910 Brønnøysund
Telefon: 75 00 75 00
E-post: firmapost@brreg.no Internett: www.brreg.no
Organisasjonsnummer: 974 760 673



Organisasjonsnr: 926 196 200
PEWAG NORWAY AS

RESULTATREGNSKAP

Beløp i: NOK	Note	2023	2022
RESULTATREGNSKAP			
Inntekter			
Salgsinntekt		12 603 189	4 584 090
Annen driftsinntekt		92 135	
Sum inntekter		12 695 324	4 584 090
Kostnader			
Varekostnad		10 279 076	3 551 882
Lønnskostnad	1, 2	1 573 710	1 360 094
Avskrivning av driftsmidler og immaterielle eiendeler		142 799	103 393
Annen driftskostnad		1 123 140	834 611
Sum kostnader		13 118 724	5 849 980
Driftsresultat		-423 400	-1 265 890
Finansinntekter og finanskostnader			
Annen renteinntekt		426 150	100 349
Annen finansinntekt		1	
Sum finansinntekter		426 151	100 349
Annen rentekostnad		211 745	75 142
Annen finanskostnad		678 636	296 246
Sum finanskostnader		890 382	371 388
Netto finans		-464 231	-271 039
Ordinært resultat før skattekostnad		-887 631	-1 536 929
Ordinært resultat etter skattekostnad		-887 631	-1 536 929
Årsresultat		-887 631	-1 536 929
Årsresultat etter minoritetsinteresser		-887 631	-1 536 929
Totalresultat		-887 631	-1 536 929
Overføringer og disponeringer			
Udekket tap		-887 631	-1 536 929
Sum overføringer og disponeringer		-887 631	-1 536 929



Organisasjonsnr: 926 196 200
PEWAG NORWAY AS

BALANSE

Beløp i: NOK	Note	2023	2022
--------------	------	------	------

BALANSE - EIENDELER

Anleggsmidler Immaterielle eiendeler

Varige driftsmidler

Driftsløsøre, inventar o. a. utstyr		959 959	337 744
Sum varige driftsmidler		959 959	337 744

Finansielle anleggsmidler

Investering i datterselskap	3		
Investering i annet foretak i samme konsern	3		
Investeringer i tilknyttet selskap	3		
Investeringer i aksjer og andeler	3		
Andre langsiktige fordringer	2		
Sum anleggsmidler		959 959	337 744

Omløpsmidler

Varer			
Sum varer		2 501 846	2 150 465

Fordringer

Kundefordringer		2 238 840	819 216
Andre kortsiktige fordringer		20 000	67 750
Sum fordringer		2 258 840	886 966

Investeringer

Aksjer og andeler i foretak i samme konsern	3		
--	---	--	--

Bankinnskudd, kontanter og lignende

Bankinnskudd, kontanter o. l.		1 261 661	712 398
Sum bankinnskudd, kontanter og lignende		1 261 661	712 398

Sum omløpsmidler		6 022 348	3 749 828
-------------------------	--	------------------	------------------

SUM EIENDELER		6 982 307	4 087 572
----------------------	--	------------------	------------------

BALANSE - EGENKAPITAL OG GJELD



Egenkapital		
Innskutt egenkapital		
Aksjekapital	30 000	30 000
Sum innskutt egenkapital	30 000	30 000
Opptjent egenkapital		
Annen egenkapital	4	
Udekket tap	3 915 058	3 027 428
Sum opptjent egenkapital	-3 915 058	-3 027 428
Sum egenkapital	-3 885 058	-2 997 428
Gjeld		
Langsiktig gjeld		
Annen langsiktig gjeld		
Konvertible lån	5	
Obligasjonslån	5	
Gjeld til kredittinstitusjoner	5	
Langsiktig konserngjeld	5	
Sum annen langsiktig gjeld	4 326 018	3 340 918
Sum langsiktig gjeld	4 326 018	3 340 918
Kortsiktig gjeld		
Leverandørgjeld	5 488 978	3 254 696
Skyldig offentlige avgifter	947 251	360 960
Annen kortsiktig gjeld	105 119	128 426
Sum kortsiktig gjeld	6 541 348	3 744 082
Sum gjeld	10 867 366	7 085 000
SUM EGENKAPITAL OG GJELD	6 982 307	4 087 572



Organisasjonsnr: 926 196 200
PEWAG NORWAY AS

NOTEOPPLYSNINGER - SELSKAP - alle poster oppgitt i hele tall

Note
2

Antall årsverk i regnskapsåret
2.00

<u>Sum</u>	<u>Beløp</u>
<u>Balanseført verdi 31.12.</u>	<u>Varige driftsmidler Immaterielle eiend.</u>

Konsernregnskap

Morselskapet sitt navn

Forretningskontor for morselskapet

Begrunnelse for at datterselskap er utelatt fra konsolideringen

<u>Samlet beløp - tilknyttet selskap</u>	<u>Årets</u>	<u>Fjorårets</u>
--	--------------	------------------

<u>Samlet beløp - foretak i samme konsern</u>	<u>Årets</u>	<u>Fjorårets</u>
---	--------------	------------------

<u>Samlet beløp - foretak i samme konsern</u>	<u>Årets</u>	<u>Fjorårets</u>
---	--------------	------------------

<u>Samlet beløp - felles kontrollert virksomhet</u>	<u>Årets</u>	<u>Fjorårets</u>
---	--------------	------------------

<u>Pantstillelse</u>	<u>Beløp</u>
----------------------	--------------

<u>Beholdning av egne aksjer</u>	<u>Antall</u>	<u>Pålydende</u>	<u>Andel av aksjek.</u>
----------------------------------	---------------	------------------	-------------------------



Årsregnskap 2023 Pewag Norway AS

Resultatregnskap
Balanse
Noter til regnskapet



Org.nr.: 926 196 200



RESULTATREGNSKAP

PEWAG NORWAY AS

DRIFTSINNEKTER OG DRIFTSKOSTNADER	Note	2023	2022
Salgsinntekt		12 603 189	4 584 090
Annen driftsinntekt		92 135	0
Sum driftsinntekter		12 695 324	4 584 090
Varekostnad		10 279 076	3 551 882
Lønnskostnad	1, 2	1 573 710	1 360 094
Avskrivning av driftsmidler og immaterielle eiendeler		142 799	103 393
Annen driftskostnad		1 123 140	834 611
Sum driftskostnader		13 118 724	5 849 980
Driftsresultat		-423 400	-1 265 890
FINANSINNEKTER OG FINANSKOSTNADER			
Annen renteinntekt		426 150	100 349
Annen finansinntekt	1	1	0
Annen rentekostnad		211 745	75 142
Annen finanskostnad		678 636	296 246
Resultat av finansposter		-464 231	-271 039
Resultat før skattekostnad		-887 631	-1 536 929
Årsresultat		-887 631	-1 536 929
OVERFØRINGER			
Overført til udekket tap		887 631	1 536 929
Sum overføringer		-887 631	-1 536 929



BALANSE

PEWAG NORWAY AS

EIENDELER	Note	2023	2022
ANLEGGSMIDLER			
IMMATERIELLE EIENDELER			
VARIGE DRIFTSMIDLER			
Driftsløsøre, inventar o.a. utstyr		959 959	337 744
Sum varige driftsmidler		959 959	337 744
FINANSIELLE ANLEGGSMIDLER			
Sum anleggsmidler		959 959	337 744
OMLØPSMIDLER			
Lager av varer og annen beholdning		2 501 846	2 150 465
FORDRINGER			
Kundefordringer		2 238 840	819 216
Andre kortsiktige fordringer		20 000	67 750
Sum fordringer		2 258 840	886 966
INVESTERINGER			
Bankinnskudd, kontanter o.l.		1 261 661	712 398
Sum omløpsmidler		6 022 348	3 749 828
Sum eiendeler		6 982 307	4 087 572



BALANSE

PEWAG NORWAY AS

EGENKAPITAL OG GJELD	Note	2023	2022
EGENKAPITAL			
INNSKUTT EGENKAPITAL			
Aksjekapital		30 000	30 000
Sum innskutt egenkapital		30 000	30 000
OPPTJENT EGENKAPITAL			
Udekket tap		-3 915 058	-3 027 428
Sum opptjent egenkapital		-3 915 058	-3 027 428
Sum egenkapital		-3 885 058	-2 997 428
GJELD			
AVSETNING FOR FORPLIKTELSER			
ANNEN LANGSIKTIG GJELD			
Langsiktig konserngjeld	5	4 326 018	3 340 918
Sum annen langsiktig gjeld	3, 5	4 326 018	3 340 918
KORTSIKTIG GJELD			
Leverandørgjeld		5 488 978	3 254 696
Skyldig offentlige avgifter		947 251	360 960
Annen kortsiktig gjeld		105 119	128 426
Sum kortsiktig gjeld		6 541 348	3 744 082
Sum gjeld		10 867 366	7 085 000
Sum egenkapital og gjeld		6 982 307	4 087 572

Styret i Pewag Norway AS

Robertus Johannes Maria Bekkers
styreleder

Ronny Lindrum
daglig leder



Regnskapsprinsipper

Årsregnskapet er satt opp i samsvar med regnskapsloven og NRS 8 - God regnskapsskikk for små foretak.

DRIFTSINNETEKTER

Inntektsføring ved salg av varer skjer på leveringstidspunktet. Tjenester inntektsføres etter hvert som de leveres.

SKATT

Skattekostnaden i resultatregnskapet omfatter både periodens betalbare skatt og endring i utsatt skatt. Utsatt skatt er beregnet med 22 % på grunnlag av de midlertidige forskjeller som eksisterer mellom regnskapsmessige og skattemessige verdier, samt ligningsmessig underskudd til fremføring ved utgangen av regnskapsåret. Skatteøkende og skattereduserende midlertidige forskjeller som reverserer eller kan reverseres i samme periode er utlignet og nettoført.

KLASSIFISERING OG VURDERING AV ANLEGGSMIDLER

Anleggsmidler omfatter eiendeler bestemt til varig eie og bruk. Anleggsmidler er vurdert til anskaffelseskost. Varige driftsmidler balanseføres og avskrives over driftsmidlets økonomiske levetid.

KLASSIFISERING OG VURDERING AV OMLØPSMIDLER

Omløpsmidler og kortsiktig gjeld omfatter normalt poster som forfaller til betaling innen ett år etter balansedagen, samt poster som knytter seg til varekretsløpet. Omløpsmidler vurderes til laveste verdi av anskaffelseskost og virkelig verdi.

VARER

Varer er vurdert til det laveste av anskaffelseskost og netto salgsverdi.

FORDRINGER

Kundefordringer og andre fordringer oppføres til pålydende etter fradrag for avsetning til forventet tap. Avsetning til tap gjøres på grunnlag av en individuell vurdering av de enkelte fordringene.

Note 1 Lønnskostnader og antall årsverk

LØNNSKOSTNADER

	2023	2022
Lønninger	1 221 067	1 088 515
Arbeidsgiveravgift	256 416	202 487
Pensjonskostnader	93 791	69 092
Andre ytelser	2 436	0
Sum	1 573 710	1 360 094

Selskapet har i 2023 sysselsatt 2 årsverk.

Note 2 Lån og sikkerhetsstillelse til nærstående parter

Selskapet har ikke gitt lån eller sikkerhetsstillelse til ledende personer, aksjeeiere med videre.



Note 3 Konsern, tilknyttet selskap mv.

Selskapet er heleid av utenlandsk selskap, Pewag Schneeketten GmbH. Det utarbeides ikke konsernregnskap i Norge.

Note 4 Fortsatt drift

Selskapet ble stiftet i slutten av 2020 i forbindelse med at Pewag utvider sin forretning til Norge. Selskapet er i en fase der driften finansieres med lån fra morselskap. Med bakgrunn i dette er selskapets årsregnskap avlagt under forutsetning om fortsatt drift, og styret mener at denne forutsetningen er til stede.

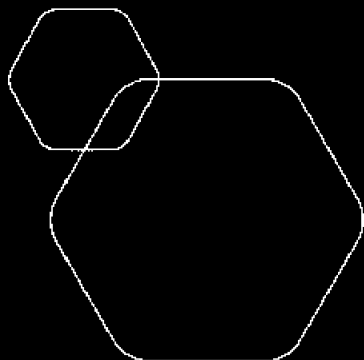
Årsregnskapet gir et rettviseende bilde av selskapets eiendeler og gjeld, finansielle stilling og resultat.

Note 5 Langsiktig gjeld

Langsiktig gjeld er gjeld til morselskap. Forfallstid vil avhenge av datterselskap sin evne til å betjene gjelden.

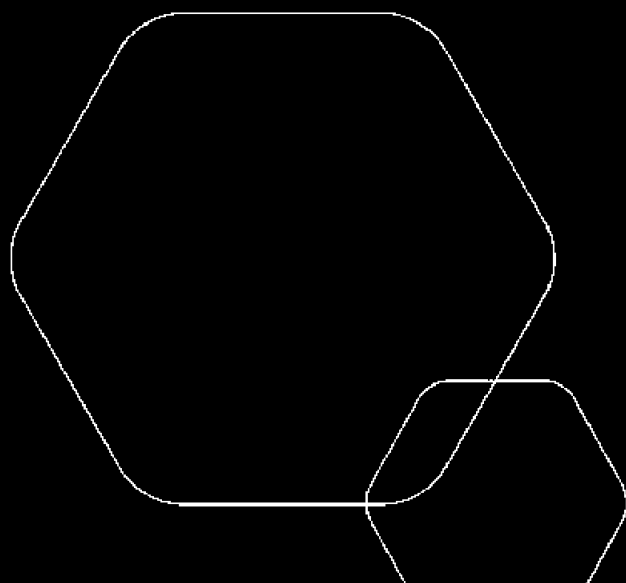


DocuSign Envelope ID: 1495B420-7EAF-48EC-A4C6-13416EF5A65A



Årsregnskap 2023 Pewag Norway AS

Resultatregnskap
Balanse
Noter til regnskapet



Org.nr.: 926 196 200



DocuSign Envelope ID: 1495B420-7EAF-48EC-A4C6-13416EF5A65A

RESULTATREGNSKAP

PEWAG NORWAY AS

DRIFTSINTEKTER OG DRIFTSKOSTNADER	Note	2023	2022
Salgsinntekt		12 603 189	4 584 090
Annen driftsinntekt		92 135	0
Sum driftsinntekter		12 695 324	4 584 090
Varekostnad		10 279 076	3 551 882
Lønnskostnad	1, 2	1 573 710	1 360 094
Avskrivning av driftsmidler og immaterielle eiendeler		142 799	103 393
Annen driftskostnad		1 123 140	834 611
Sum driftskostnader		13 118 724	5 849 980
Driftsresultat		-423 400	-1 265 890
FINANSINTEKTER OG FINANSKOSTNADER			
Annen renteinntekt		426 150	100 349
Annen finansinntekt		1	0
Annen rentekostnad		211 745	75 142
Annen finanskostnad		678 636	296 246
Resultat av finansposter		-464 231	-271 039
Resultat før skattekostnad		-887 631	-1 536 929
Årsresultat		-887 631	-1 536 929
OVERFØRINGER			
Overført til udekket tap		887 631	1 536 929
Sum overføringer		-887 631	-1 536 929

PEWAG NORWAY AS

SIDE 2



DocuSign Envelope ID: 1495B420-7EAF-48EC-A4C6-13416EF5A65A

BALANSE			
PEWAG NORWAY AS			
EIENDELER	Note	2023	2022
ANLEGGSMIDLER			
IMMATERIELLE EIENDELER			
VARIGE DRIFTSMIDLER			
Driftsløsøre, inventar o.a. utstyr		959 959	337 744
Sum varige driftsmidler		959 959	337 744
FINANSIELLE ANLEGGSMIDLER			
Sum anleggsmidler		959 959	337 744
OMLØPSMIDLER			
Lager av varer og annen beholdning		2 501 846	2 150 465
FORDRINGER			
Kundefordringer		2 238 840	819 216
Andre kortsiktige fordringer		20 000	67 750
Sum fordringer		2 258 840	886 966
INVESTERINGER			
Bankinnskudd, kontanter o.l.		1 261 661	712 398
Sum omløpsmidler		6 022 348	3 749 828
Sum eiendeler		6 982 307	4 087 572

PEWAG NORWAY AS

SIDE 3




DocuSign Envelope ID: 1495B420-7EAF-48EC-A4C6-13416EF5A65A

BALANSE			
PEWAG NORWAY AS			
EGENKAPITAL OG GJELD	Note	2023	2022
EGENKAPITAL			
INNSKUTT EGENKAPITAL			
Aksjekapital		30 000	30 000
Sum innskutt egenkapital		30 000	30 000
OPPTJENT EGENKAPITAL			
Udekket tap		-3 915 058	-3 027 428
Sum opptjent egenkapital		-3 915 058	-3 027 428
Sum egenkapital		-3 885 058	-2 997 428
GJELD			
AVSETNING FOR FORPLIKTELSE			
ANNEN LANGSIKTIG GJELD			
Langsiktig konserngjeld	5	4 326 018	3 340 918
Sum annen langsiktig gjeld	3, 5	4 326 018	3 340 918
KORTSIKTIG GJELD			
Leverandørgjeld		5 488 978	3 254 696
Skyldig offentlige avgifter		947 251	360 960
Annen kortsiktig gjeld		105 119	128 426
Sum kortsiktig gjeld		6 541 348	3 744 082
Sum gjeld		10 867 366	7 085 000
Sum egenkapital og gjeld		6 982 307	4 087 572

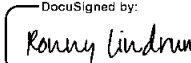
31. Juli 2024

Styret i Pewag Norway AS

31 juli 2024

DocuSigned by:

89150AD1587B44D...

Robertus Johannes Maria Bekkers
styreleder

DocuSigned by:

72B8DF22BBF74C3...

Ronny Lindrum
daglig leder



DocuSign Envelope ID: 1495B420-7EAF-48EC-A4C6-13416EF5A65A

Regnskapsprinsipper

Årsregnskapet er satt opp i samsvar med regnskapsloven og NRS 8 - God regnskapsskikk for små foretak.

DRIFTSINNTEKTER

Inntektsføring ved salg av varer skjer på leveringstidspunktet. Tjenester inntektsføres etter hvert som de leveres.

SKATT

Skattekostnaden i resultatregnskapet omfatter både periodens betalbare skatt og endring i utsatt skatt. Utsatt skatt er beregnet med 22 % på grunnlag av de midlertidige forskjeller som eksisterer mellom regnskapsmessige og skattemessige verdier, samt ligningsmessig underskudd til fremføring ved utgangen av regnskapsåret. Skatteøkende og skattereduserende midlertidige forskjeller som reverserer eller kan reverseres i samme periode er utlignet og nettoført.

KLASSIFISERING OG VURDERING AV ANLEGGSMIDLER

Anleggsmidler omfatter eiendeler bestemt til varig eie og bruk. Anleggsmidler er vurdert til anskaffelseskost. Varige driftsmidler balanseføres og avskrives over driftsmidlets økonomiske levetid.

KLASSIFISERING OG VURDERING AV OMLØPSMIDLER

Omløpsmidler og kortsiktig gjeld omfatter normalt poster som forfaller til betaling innen ett år etter balansedagen, samt poster som knytter seg til varekretsløpet. Omløpsmidler vurderes til laveste verdi av anskaffelseskost og virkelig verdi.

VARER

Varer er vurdert til det laveste av anskaffelseskost og netto salgsverdi.

FORDRINGER

Kundefordringer og andre fordringer oppføres til pålydende etter fradrag for avsetning til forventet tap. Avsetning til tap gjøres på grunnlag av en individuell vurdering av de enkelte fordringene.

Note 1 Lønnskostnader og antall årsverk

LØNNSKOSTNADER

	2023	2022
Lønninger	1 221 067	1 088 515
Arbeidsgiveravgift	256 416	202 487
Pensjonskostnader	93 791	69 092
Andre ytelser	2 436	0
Sum	1 573 710	1 360 094

Selskapet har i 2023 sysselsatt 2 årsverk.

Note 2 Lån og sikkerhetsstillelse til nærstående parter

Selskapet har ikke gitt lån eller sikkerhetsstillelse til ledende personer, aksjeeiere med videre.



DocuSign Envelope ID: 1495B420-7EAF-48EC-A4C6-13416EF5A65A

Note 3 Konsern, tilknyttet selskap mv.

Selskapet er heleid av utenlandsk selskap, Pewag Schneeketten GmbH. Det utarbeides ikke konsernregnskap i Norge.

Note 4 Fortsatt drift

Selskapet ble stiftet i slutten av 2020 i forbindelse med at Pewag utvider sin forretning til Norge. Selskapet er i en fase der driften finansieres med lån fra morselskap. Med bakgrunn i dette er selskapets årsregnskap avlagt under forutsetning om fortsatt drift, og styret mener at denne forutsetningen er til stede.

Årsregnskapet gir et rettviseende bilde av selskapets eiendeler og gjeld, finansielle stilling og resultat.

Note 5 Langsiktig gjeld

Langsiktig gjeld er gjeld til morselskap. Forfallstid vil avhenge av datterselskap sin evne til å betjene gjelden.