



ÅRSREGNSKAPET FOR REGNSKAPSÅRET 2018 - GENERELL INFORMASJON

Enheten

Organisasjonsnummer: 983 953 786
Organisasjonsform: Aksjeselskap
Foretaksnavn: GREEN CLEANING SOLUTIONS AS
Forretningsadresse: Åsstubben 27
0381 OSLO

Regnskapsår

Årsregnskapets periode: 01.01.2018 - 31.12.2018

Konsern

Morselskap i konsern: Nei

Regnskapsregler

Regler for små foretak benyttet: Ja
Benyttet ved utarbeidelsen av årsregnskapet til selskapet: Regnskapslovens alminnelige regler

Årsregnskapet fastsatt av kompetent organ

Bekreftet av representant for selskapet: BDO AS
Dato for fastsettelse av årsregnskapet: 24.04.2019

Grunnlag for avgivelse

År 2018: Årsregnskapet er elektronisk innlevert
År 2017: Tall er hentet fra elektronisk innlevert årsregnskap fra 2018

Det er ikke krav til at årsregnskapet m.v. som sendes til Regnskapsregisteret er undertegnet. Kontrollen på at dette er utført ligger hos revisor/enhetens øverste organ. Sikkerheten ivaretas ved at innsender har rolle/rettighet for innsending av årsregnskapet via Altinn, og ved at det bekreftes at årsregnskapet er fastsatt av kompetent organ.

Brønnøysundregistrene, 01.05.2021



Resultatregnskap

Beløp i: NOK	Note	2018	2017
RESULTATREGNSKAP			
Inntekter			
Salgsinntekt		3 036 853	3 159 696
Sum inntekter		3 036 853	3 159 696
Kostnader			
Varekostnad		1 893 713	1 920 135
Lønnskostnad	1	574 199	712 398
Annen driftskostnad	1	483 908	545 151
Sum kostnader		2 951 820	3 177 684
Driftsresultat		85 033	-17 988
Finansinntekter og finanskostnader			
Annen renteinntekt		406	297
Annen finansinntekt		-1 610	119 299
Sum finansinntekter		-1 205	119 596
Annen rentekostnad		436	131
Annen finanskostnad		11 351	116 349
Sum finanskostnader		11 787	116 480
Netto finans		-12 992	3 116
Ordinært resultat før skattekostnad		72 041	-14 871
Skattekostnad på ordinært resultat	3	16 541	-3 417
Ordinært resultat etter skattekostnad		55 500	-11 454
Årsresultat	2	55 500	-11 454
Årsresultat etter minoritetsinteresser		55 500	-11 454
Totalresultat		55 500	-11 454
Overføringer og disponeringer			
Overføringer til/fra annen egenkapital		55 500	-11 454



Resultatregnskap

Beløp i: NOK	Note	2018	2017
Sum overføringer og disponeringer		55 500	-11 454



Balanse

Beløp i: NOK	Note	2018	2017
BALANSE - EIENDELER			
Anleggsmidler			
Immaterielle eiendeler			
Utsatt skattefordel	3		3 417
Sum immaterielle eiendeler			3 417
Sum anleggsmidler		0	3 417
Omløpsmidler			
Varer			
Fordringer			
Kundefordringer		698 826	
Andre fordringer		38 563	37 183
Sum fordringer		737 389	37 183
Bankinnskudd, kontanter og lignende			
Bankinnskudd, kontanter og lignende	5	468 796	685 180
Sum bankinnskudd, kontanter og lignende		468 796	685 180
Sum omløpsmidler		1 206 184	722 363
SUM EIENDELER		1 206 184	725 780
BALANSE - EGENKAPITAL OG GJELD			
Egenkapital			
Innskutt egenkapital			
Selskapskapital	4	100 000	100 000
Sum innskutt egenkapital		100 000	100 000
Opptjent egenkapital			
Annen egenkapital		499 784	444 284
Sum opptjent egenkapital		499 784	444 284



Balanse

Beløp i: NOK	Note	2018	2017
Sum egenkapital	2	599 784	544 284
Gjeld			
Langsiktig gjeld			
Utsatt skatt	3		
Annen langsiktig gjeld			
Sum langsiktig gjeld		0	0
Kortsiktig gjeld			
Leverandørgjeld		485 364	-1 093
Betalbar skatt	3	13 124	
Skyldige offentlige avgifter		37 554	95 094
Annen kortsiktig gjeld		70 359	87 494
Sum kortsiktig gjeld		606 401	181 496
Sum gjeld		606 401	181 496
SUM EGENKAPITAL OG GJELD		1 206 184	725 780



Til Generalforsamlingen i
Green Cleaning Solutions AS

UAVHENGIG REVISORS BERETNING

Uttalelse om revisjonen av årsregnskapet

Konklusjon

Vi har revidert Green Cleaning Solutions AS årsregnskap som viser et overskudd på kr 55 500. Årsregnskapet består av balanse per 31. desember 2018, resultatregnskap for regnskapsåret avsluttet per denne datoen og noter til årsregnskapet, herunder et sammendrag av viktige regnskapsprinsipper.

Etter vår mening er det medfølgende årsregnskapet avgitt i samsvar med lov og forskrifter og gir et rettviseende bilde av selskapets finansielle stilling per 31. desember 2018, og av dets resultater for regnskapsåret avsluttet per denne datoen i samsvar med regnskapslovens regler og god regnskapsskikk i Norge.

Grunnlag for konklusjonen

Vi har gjennomført revisjonen i samsvar med lov, forskrift og god revisjonsskikk i Norge, herunder de internasjonale revisjonsstandardene (ISA-ene). Våre oppgaver og plikter i henhold til disse standardene er beskrevet i *Revisors oppgaver og plikter ved revisjon av årsregnskapet*. Vi er uavhengige av selskapet slik det kreves i lov og forskrift, og har overholdt våre øvrige etiske forpliktelser i samsvar med disse kravene. Etter vår oppfatning er innhentet revisjonsbevis tilstrekkelig og hensiktsmessig som grunnlag for vår konklusjon.

Styret og daglig leders ansvar for årsregnskapet

Styret og daglig leder (ledelsen) er ansvarlig for å utarbeide årsregnskapet i samsvar med lov og forskrifter, herunder for at det gir et rettviseende bilde i samsvar med regnskapslovens regler og god regnskapsskikk i Norge. Ledelsen er også ansvarlig for slik intern kontroll som den finner nødvendig for å kunne utarbeide et årsregnskap som ikke inneholder vesentlig feilinformasjon, verken som følge av misligheter eller utilsiktede feil.

Ved utarbeidelsen av årsregnskapet må ledelsen ta standpunkt til selskapets evne til fortsatt drift og opplyse om forhold av betydning for fortsatt drift. Forutsetningen om fortsatt drift skal legges til grunn for årsregnskapet så lenge det ikke er sannsynlig at virksomheten vil bli avvirket.

Revisors oppgaver og plikter ved revisjonen av årsregnskapet

Vårt mål er å oppnå betryggende sikkerhet for at årsregnskapet som helhet ikke inneholder vesentlig feilinformasjon, verken som følge av misligheter eller utilsiktede feil, og å avgi en revisjonsberetning

Hovedkontor:
Frognerstranda 2
0250 Oslo

Besøksadresse:
Frognerstranda 2
0250 Oslo

Sant Revisjon AS
Org. nr.: NO 996 123 057 MVA
Telefon: 913 19 913
E-post: post@santrevisjon.no

Medlemmer av Den norske Revisorforening



som inneholder vår konklusjon. Betyggende sikkerhet er en høy grad av sikkerhet, men ingen garanti for at en revisjon utført i samsvar med lov, forskrift og god revisjonsskikk i Norge, herunder ISA-ene, alltid vil avdekke vesentlig feilinformasjon som eksisterer. Feilinformasjon kan oppstå som følge av misligheter eller utilsiktede feil. Feilinformasjon blir vurdert som vesentlig dersom den enkeltvis eller samlet med rimelighet kan forventes å påvirke økonomiske beslutninger som brukerne foretar basert på årsregnskapet.

For videre beskrivelse av revisors oppgaver og plikter vises det til <https://revisorforeningen.no/revisjonsberetninger>

Uttalelse om øvrige lovmessige krav

Konklusjon om registrering og dokumentasjon

Basert på vår revisjon av årsregnskapet som beskrevet ovenfor, og kontrollhandlinger vi har funnet nødvendig i henhold til internasjonal standard for attestasjonsoppdrag (ISAE) 3000 «Attestasjonsoppdrag som ikke er revisjon eller forenklet revisorkontroll av historisk finansiell informasjon», mener vi at ledelsen har oppfylt sin plikt til å sørge for ordentlig og oversiktlig registrering og dokumentasjon av selskapets regnskapsopplysninger i samsvar med lov og god bokføringsskikk i Norge.

Oslo, 18. juni 2019

Sant Revisjon AS

Lars Angermo
statsautorisert revisor



Årsregnskap 2018

Green Cleaning Solutions AS



RESULTATREGNSKAP

GREEN CLEANING SOLUTIONS AS

DRIFTSINNEKTER OG DRIFTSKOSTNADER	Note	2018	2017
Salgsinntekt		3 036 853	3 159 696
Sum driftsinntekter		3 036 853	3 159 696
Varekostnad		1 893 713	1 920 135
Lønnskostnad	1	574 199	712 398
Annen driftskostnad	1	483 908	545 151
Sum driftskostnader		2 951 820	3 177 684
Driftsresultat		85 033	-17 988
FINANSINNEKTER OG FINANSKOSTNADER			
Annen renteinntekt		406	297
Annen finansinntekt		-1 610	119 299
Annen rentekostnad		436	131
Annen finanskostnad		11 351	116 349
Resultat av finansposter		-12 992	3 116
Ordinært resultat før skattekostnad		72 041	-14 871
Skattekostnad på ordinært resultat	3	16 541	-3 417
Ordinært resultat		55 500	-11 454
Årsresultat	2	55 500	-11 454
OVERFØRINGER			
Avsatt til annen egenkapital		55 500	-11 454
Sum overføringer		55 500	-11 454



BALANSE

GREEN CLEANING SOLUTIONS AS

EIENDELER	Note	2018	2017
Utsatt skattefordel	3	0	3 417
Sum immaterielle eiendeler		0	3 417
Sum anleggsmidler		0	3 417
OMLØPSMIDLER			
FORDRINGER			
Kundefordringer		698 826	0
Andre kortsiktige fordringer		38 563	37 183
Sum fordringer		737 389	37 183
Bankinnskudd, kontanter o.l.	5	468 796	685 180
Sum omløpsmidler		1 206 184	722 363
Sum eiendeler		1 206 184	725 780



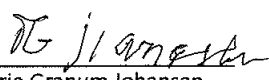
BALANSE


GREEN CLEANING SOLUTIONS AS

EGENKAPITAL OG GJELD	Note	2018	2017
INNSKUTT EGENKAPITAL			
Aksjekapital	4	100 000	100 000
Sum innskutt egenkapital		100 000	100 000
OPPTJENT EGENKAPITAL			
Annen egenkapital		499 784	444 284
Sum opptjent egenkapital		499 784	444 284
Sum egenkapital	2	599 784	544 284
GJELD			
ANNEN LANGSIKTIG GJELD			
KORTSIKTIG GJELD			
Leverandørgjeld		485 364	-1 093
Betalbar skatt	3	13 124	0
Skyldig offentlige avgifter		37 554	95 094
Annen kortsiktig gjeld		70 359	87 494
Sum kortsiktig gjeld		606 401	181 496
Sum gjeld		606 401	181 496
Sum egenkapital og gjeld		1 206 184	725 780


Oslo, 24.04.2019

Styret i Green Cleaning Solutions AS


Terje Granum Johansen
styremedlem/daglig leder


Børger Jølstad
styreleder


Hilde Alice Stoklasa Johansen
styremedlem


Anild Ingebretsen
styremedlem



Regnskapsprinsipper

Årsregnskapet er satt opp i samsvar med regnskapsloven og god regnskapsskikk for små foretak.

BRUK AV ESTIMATER

Utarbeidelse av regnskap i samsvar med regnskapsloven krever bruk av estimater. Videre krever anvendelse av selskapets regnskapsprinsipper at ledelsen må utøve skjønn. Områder som i stor grad inneholder slike skjønsmessige vurderinger, høy grad av kompleksitet, eller områder hvor forutsetninger og estimater er vesentlige for årsregnskapet, er beskrevet i notene.

SALGSINNTEKTER

Inntekter ved salg av varer og tjenester vurderes til virkelig verdi av vederlaget, netto etter fradrag for merverdiavgift, returer, rabatter og andre avslag.

Salg av varer inntektsføres når risiko og kontroll i all hovedsak er overført kjøperen.

Med risiko menes eiendelens gevinst og tapspotensiale mens kontroll defineres som beslutnings og råderett. Erfaringstall anvendes for å estimere og regnskapsføre avsetninger for kvantumsrabatter og retur på salgstidspunktet.

Salg av tjenester inntektsføres etter hvert som de er levert.

KLASSIFISERING OG VURDERING AV BALANSEPOSTER

Eiendeler bestemt til varig eie eller bruk er klassifisert som anleggsmidler. Anleggsmidler er vurdert til anskaffelseskost. Omløpsmidler og kortsiktig gjeld omfatter normalt poster som forfaller til betaling innen ett år etter balansedagen, samt poster som knytter seg til varekretsløpet. Omløpsmidler vurderes til laveste verdi av anskaffelseskost og antatt virkelig verdi.

Fordringer klassifiseres som omløpsmidler hvis de skal tilbakebetales i løpet av ett år. For gjeld er analoge kriterier lagt til grunn. Første års avdrag på langsiktige fordringer og langsiktig gjeld klassifiseres likevel ikke som omløpsmiddel og kortsiktig gjeld.

Enkelte poster er vurdert etter andre regler. Postene det gjelder vil være blant de postene som omhandles nedenfor.

FORDRINGER

Kundefordringer og andre fordringer er oppført i balansen til pålydende etter fradrag for avsetning til forventet tap. Avsetning for tap gjøres på grunnlag av individuelle vurderinger av de enkelte fordringene. I tillegg gjøres det for øvrige kundefordringer en uspesifisert avsetning for å dekke antatt tap.

SKATT

Skattekostnaden i resultatregnskapet omfatter både periodens betalbare skatt og endring i utsatt skatt. Utsatt skatt beregnes med 22 % på grunnlag av de midlertidige forskjeller som eksisterer mellom regnskapsmessige og skattemessige verdier, samt eventuelt ligningsmessig underskudd til fremføring ved utgangen av regnskapsåret. Skatteøkende og skattereduserende midlertidige forskjeller som reverserer eller kan reversere i samme periode er utlignet og nettoført. Utsatt skatt på merverdier i forbindelse med oppkjøp av datterselskap blir ikke utlignet.

VALUTA

Pengeposter i utenlands valuta omregnes til balansedagens kurs

Fordringer og gjeld i utenlandsk valuta vurderes etter kursen ved regnskapsårets slutt. Kursgevinster og kurstap knyttet til varesalg og varekjøp i utenlandsk valuta føres som salgsinntekter og varekostnad.



Note 1 Lønnskostnader og ytelser, godtgjørelser til daglig leder, styret og revisor

Lønnskostnader	2018	2017
Lønninger	501 371	621 943
Arbeidsgiveravgift	71 313	88 350
Andre ytelser	1 516	2 104
Sum	574 199	712 398

Selskapet har i 2018 sysselsatt 2 årsverk.

PENSJONSFORPLIKTELSE

Selskapet er ikke pliktig til å ha tjenstepensjonsordning etter lov om obligatorisk tjenstepensjon. Selskapets pensjonsordning tilfredsstiller kravene i denne lov.

Ytelser til ledende personer	Daglig leder	Styret
Lønn	235 000	235 000
Annen godtgjørelse	4 392	0
Sum	239 392	235 000

REVISOR

Kostnadsført revisjonshonorar for 2018 utgjør kr 17 800.

Note 2 Egenkapital

	Aksjekapital	Annen egenkapital	Sum egenkapital
Pr. 31.12.2017	100 000	444 284	544 284
Pr 01.01.2018	100 000	444 284	544 284
Årets resultat		55 500	55 500
Pr 31.12.2018	100 000	499 784	599 784

Note 3 Skatt

Årets skattekostnad	2018	2017
Resultatført skatt på ordinært resultat:		
Betalbar skatt	13 124	0
Endring i utsatt skattefordel	3 417	-3 417
Skattekostnad ordinært resultat	16 541	-3 417
Skattepliktig inntekt:		
Ordinært resultat før skatt	72 041	-14 871
Permanente forskjeller	-121	13
Endring i midlertidige forskjeller	0	0
Anvendelse av fremførbart underskudd	-14 858	0
Skattepliktig inntekt	57 062	-14 858
Betalbar skatt i balansen:		
Betalbar skatt på årets resultat	13 124	0



Sum betalbar skatt i balansen **13 124** **0**

Skatteeffekten av midlertidige forskjeller og underskudd til fremføring som har gitt opphav til utsatt skatt og utsatte skattefordeler, spesifisert på typer av midlertidige forskjeller:

	2018	2017	Endring
Akkumulert fremførbart underskudd	0	-14 858	-14 858
Grunnlag for beregning av utsatt skatt	0	-14 858	-14 858
Utsatt skattefordel (22 % / 23 %)	0	-3 417	-3 417

Note 4 Antall aksjer, aksjeeiere m

Aksjekapital	Antall	Pålydende	Balanseført
Ordinære aksjer	1 000	100	100 000

Aksjonærer:	Antall aksjer	Eierandel %
Hilde Stoklasa AS	300	30,00
Baaco AS *	281	28,10
Ingebretsen, Arild	250	25,00
Henriksen, Tor Martin	150	15,00
Dahlseng, Kjell	19	1,90
Sum	1 000	10 000 %

Selskapet har en aksjeklasse og alle aksjer har lik stemmerett.

* Styreleder mottar lønn fra Green Cleaning Solutions og eier 10 % av aksjene i Baaco AS.

Aksjer eiet av styremedlemmer og daglig leder

Ingebretsen, Arild	styremedlem	250
Stoklasa, Hilde	styremedlem	300

Note 5 Bankinnskudd

Innestående midler på skattetrekkkonto (bundne midler) er på kr. 49 292.



Årsregnskap 2018

Green Cleaning Solutions AS



RESULTATREGNSKAP

GREEN CLEANING SOLUTIONS AS

DRIFTSINNEKTER OG DRIFTSKOSTNADER	Note	2018	2017
Salgsinntekt		3 036 853	3 159 696
Sum driftsinntekter		3 036 853	3 159 696
Varekostnad		1 893 713	1 920 135
Lønnskostnad	1	574 199	712 398
Annen driftskostnad	1	483 908	545 151
Sum driftskostnader		2 951 820	3 177 684
Driftsresultat		85 033	-17 988
FINANSINNEKTER OG FINANSKOSTNADER			
Annen renteinntekt		406	297
Annen finansinntekt		-1 610	119 299
Annen rentekostnad		436	131
Annen finanskostnad		11 351	116 349
Resultat av finansposter		-12 992	3 116
Ordinært resultat før skattekostnad		72 041	-14 871
Skattekostnad på ordinært resultat	3	16 541	-3 417
Ordinært resultat		55 500	-11 454
Årsresultat	2	55 500	-11 454
OVERFØRINGER			
Avsatt til annen egenkapital		55 500	-11 454
Sum overføringer		55 500	-11 454



BALANSE

GREEN CLEANING SOLUTIONS AS

EIENDELER	Note	2018	2017
Utsatt skattefordel	3	0	3 417
Sum immaterielle eiendeler		0	3 417
Sum anleggsmidler		0	3 417
OMLØPSMIDLER			
FORDRINGER			
Kundefordringer		698 826	0
Andre kortsiktige fordringer		38 563	37 183
Sum fordringer		737 389	37 183
Bankinnskudd, kontanter o.l.	5	468 796	685 180
Sum omløpsmidler		1 206 184	722 363
Sum eiendeler		1 206 184	725 780



BALANSE

GREEN CLEANING SOLUTIONS AS

EGENKAPITAL OG GJELD	Note	2018	2017
INNSKUTT EGENKAPITAL			
Aksjekapital	4	100 000	100 000
Sum innskutt egenkapital		100 000	100 000
OPPTJENT EGENKAPITAL			
Annen egenkapital		499 784	444 284
Sum opptjent egenkapital		499 784	444 284
Sum egenkapital	2	599 784	544 284
GJELD			
ANNEN LANGSIKTIG GJELD			
KORTSIKTIG GJELD			
Leverandørgjeld		485 364	-1 093
Betalbar skatt	3	13 124	0
Skyldig offentlige avgifter		37 554	95 094
Annen kortsiktig gjeld		70 359	87 494
Sum kortsiktig gjeld		606 401	181 496
Sum gjeld		606 401	181 496
Sum egenkapital og gjeld		1 206 184	725 780

Oslo, 24.04.2019

Styret i Green Cleaning Solutions AS

Terje Granum Johansen
styremedlem/daglig leder

Hilde Alice Stoklasa Johansen
styremedlem

Borgar Jølstad
styreleder

Arild Ingebretsen
styremedlem



Regnskapsprinsipper

Årsregnskapet er satt opp i samsvar med regnskapsloven og god regnskapsskikk for små foretak.

BRUK AV ESTIMATER

Utarbeidelse av regnskap i samsvar med regnskapsloven krever bruk av estimater. Videre krever anvendelse av selskapets regnskapsprinsipper at ledelsen må utøve skjønn. Områder som i stor grad inneholder slike skjønsmessige vurderinger, høy grad av kompleksitet, eller områder hvor forutsetninger og estimater er vesentlige for årsregnskapet, er beskrevet i notene.

SALGSINNTEKTER

Inntekter ved salg av varer og tjenester vurderes til virkelig verdi av vederlaget, netto etter fradrag for merverdiavgift, returer, rabatter og andre avslag.

Salg av varer inntektsføres når risiko og kontroll i all hovedsak er overført kjøperen.

Med risiko menes eiendelens gevinst og tapspotensiale mens kontroll defineres som beslutnings og råderett. Erfaringstall anvendes for å estimere og regnskapsføre avsetninger for kvantumsrabatter og retur på salgstidspunktet.

Salg av tjenester inntektsføres etter hvert som de er levert.

KLASSIFISERING OG VURDERING AV BALANSEPOSTER

Eiendeler bestemt til varig eie eller bruk er klassifisert som anleggsmidler. Anleggsmidler er vurdert til anskaffelseskost. Omløpsmidler og kortsiktig gjeld omfatter normalt poster som forfaller til betaling innen ett år etter balansedagen, samt poster som knytter seg til varekretsløpet. Omløpsmidler vurderes til laveste verdi av anskaffelseskost og antatt virkelig verdi.

Fordringer klassifiseres som omløpsmidler hvis de skal tilbakebetales i løpet av ett år. For gjeld er analoge kriterier lagt til grunn. Første års avdrag på langsiktige fordringer og langsiktig gjeld klassifiseres likevel ikke som omløpsmiddel og kortsiktig gjeld.

Enkelte poster er vurdert etter andre regler. Postene det gjelder vil være blant de postene som omhandles nedenfor.

FORDRINGER

Kundefordringer og andre fordringer er oppført i balansen til pålydende etter fradrag for avsetning til forventet tap. Avsetning for tap gjøres på grunnlag av individuelle vurderinger av de enkelte fordringene. I tillegg gjøres det for øvrige kundefordringer en uspesifisert avsetning for å dekke antatt tap.

SKATT

Skattekostnaden i resultatregnskapet omfatter både periodens betalbare skatt og endring i utsatt skatt. Utsatt skatt beregnes med 22 % på grunnlag av de midlertidige forskjeller som eksisterer mellom regnskapsmessige og skattemessige verdier, samt eventuelt ligningsmessig underskudd til fremføring ved utgangen av regnskapsåret. Skatteøkende og skattereduserende midlertidige forskjeller som reverserer eller kan reversere i samme periode er utlignet og nettoført. Utsatt skatt på merverdier i forbindelse med oppkjøp av datterselskap blir ikke utlignet.

VALUTA

Pengeposter i utenlands valuta omregnes til balansedagens kurs

Fordringer og gjeld i utenlandsk valuta vurderes etter kursen ved regnskapsårets slutt. Kursgevinster og kurstap knyttet til varesalg og varekjøp i utenlandsk valuta føres som salgsinntekter og varekostnad.



Note 1 Lønnskostnader og ytelser, godtgjørelser til daglig leder, styret og revisor

Lønnskostnader	2018	2017
Lønninger	501 371	621 943
Arbeidsgiveravgift	71 313	88 350
Andre ytelser	1 516	2 104
Sum	574 199	712 398

Selskapet har i 2018 sysselsatt 2 årsverk.

PENSJONSFORPLIKTELSER

Selskapet er ikke pliktig til å ha tjenstepensjonsordning etter lov om obligatorisk tjenstepensjon. Selskapets pensjonsordning tilfredsstiller kravene i denne lov.

Ytelser til ledende personer	Daglig leder	Styret
Lønn	235 000	235 000
Annen godtgjørelse	4 392	0
Sum	239 392	235 000

REVISOR

Kostnadsført revisjonshonorar for 2018 utgjør kr 17 800.

Note 2 Egenkapital

	Aksjekapital	Annen egenkapital	Sum egenkapital
Pr. 31.12.2017	100 000	444 284	544 284
Pr 01.01.2018	100 000	444 284	544 284
Årets resultat		55 500	55 500
Pr 31.12.2018	100 000	499 784	599 784

Note 3 Skatt

Årets skattekostnad	2018	2017
Resultatført skatt på ordinært resultat:		
Betalbar skatt	13 124	0
Endring i utsatt skattefordel	3 417	-3 417
Skattekostnad ordinært resultat	16 541	-3 417
Skattepliktig inntekt:		
Ordinært resultat før skatt	72 041	-14 871
Permanente forskjeller	-121	13
Endring i midlertidige forskjeller	0	0
Anvendelse av fremførbart underskudd	-14 858	0
Skattepliktig inntekt	57 062	-14 858
Betalbar skatt i balansen:		
Betalbar skatt på årets resultat	13 124	0



Sum betalbar skatt i balansen **13 124** **0**

Skatteeffekten av midlertidige forskjeller som har gitt opphav til utsatt skatt og utsatte skattefordeler, spesifisert på typer av midlertidige forskjeller:

	2018	2017	Endring
Akkumulert fremførbart underskudd	0	-14 858	-14 858
Grunnlag for beregning av utsatt skatt	0	-14 858	-14 858
Utsatt skattefordel (22 % / 23 %)	0	-3 417	-3 417

Note 4 Antall aksjer, aksjeeiere m

Aksjekapital	Antall	Pålydende	Balanseført
Ordinære aksjer	1 000	100	100 000

Aksjonærer:	Antall aksjer	Eierandel %
Hilde Stoklasa AS	300	30,00
Baaco AS *	281	28,10
Ingebretsen, Arild	250	25,00
Henriksen, Tor Martin	150	15,00
Dahlseng, Kjell	19	1,90
Sum	1 000	10 000 %

Selskapet har en aksjeklasse og alle aksjer har lik stemmerett.

* Styreleder mottar lønn fra Green Cleaning Solutions og eier 10 % av aksjene i Baaco AS.

Aksjer eiet av styremedlemmer og daglig leder

Ingebretsen, Arild	styremedlem	250
Stoklasa, Hilde	styremedlem	300

Note 5 Bankinnskudd

Innestående midler på skattetrekkkonto (bundne midler) er på kr. 49 292.