



ÅRSREGNSKAPET FOR REGNSKAPSÅRET 2021 - GENERELL INFORMASJON

Enheten

Organisasjonsnummer: 978 637 299
Organisasjonsform: Aksjeselskap
Foretaksnavn: DRØNEN HAVFISKE AS
Forretningsadresse: Tråvik 58
5384 TORANGSVÅG

Regnskapsår

Årsregnskapets periode: 01.01.2021 - 31.12.2021

Konsern

Morselskap i konsern: Nei

Regnskapsregler

Regler for små foretak benyttet: Ja
Benyttet ved utarbeidelsen av årsregnskapet til selskapet: Regnskapslovens alminnelige regler

Årsregnskapet fastsatt av kompetent organ

Bekreftet av representant for selskapet: Nils Arve Drønen
Dato for fastsettelse av årsregnskapet: 18.05.2022

Grunnlag for avgivelse

År 2021: Årsregnskapet er elektronisk innlevert
År 2020: Tall er hentet fra elektronisk innlevert årsregnskap fra 2021

Det er ikke krav til at årsregnskapet m.v. som sendes til Regnskapsregisteret er undertegnet. Kontrollen på at dette er utført ligger hos revisor/enhetens øverste organ. Sikkerheten ivaretas ved at innsender har rolle/rettighet for innsending av årsregnskapet via Altinn, og ved at det bekreftes at årsregnskapet er fastsatt av kompetent organ.

Brønnøysundregistrene, 01.07.2023



Resultatregnskap

Beløp i: NOK	Note	2021	2020
RESULTATREGNSKAP			
Inntekter			
Salgsinntekt	1	70 998 194	65 195 485
Sum inntekter		70 998 194	65 195 485
Kostnader			
Lønnskostnad	2	25 018 767	22 595 487
Avskrivning på varige driftsmidler og immaterielle eiendeler	3	4 666 446	4 907 160
Annen driftskostnad	2	16 179 112	14 127 025
Sum kostnader		45 864 325	41 629 672
Driftsresultat		25 133 869	23 565 813
Finansinntekter og finanskostnader			
Inntekt på andre investeringer		111 531	
Annen renteinntekt		25 393	33 602
Verdiøkning andre finansielle instrumenter vurdert til virkelig verdi			98 958
Sum finansinntekter		136 924	132 560
Verdireduksjon andre finansielle instrumenter vurdert til virkelig verdi		4 300	
Nedskrivning av finansielle eiendeler		2 600 000	
Annen rentekostnad		13 095	392 090
Annen finanskostnad		9 490	9 327
Sum finanskostnader		2 626 885	401 417
Netto finans		-2 489 961	-268 857
Ordinært resultat før skattekostnad		22 643 908	23 296 956
Skattekostnad på ordinært resultat	4	5 562 945	4 960 648
Ordinært resultat etter skattekostnad		17 080 963	18 336 308
Årsresultat		17 080 963	18 336 308
Overføringer og disponeringer			



Resultatregnskap

Beløp i: NOK	Note	2021	2020
Ordinært utbytte		7 500 000	7 500 000
Overføringer til/fra annen egenkapital		9 580 963	10 836 308
Sum overføringer og disponeringer		17 080 963	18 336 308



Balanse

Beløp i: NOK	Note	2021	2020
BALANSE - EIENDELER			
Anleggsmidler			
Immaterielle eiendeler			
Varige driftsmidler			
Tomter, bygninger og annen fast eiendom	3	1 136 294	1 170 969
Skip, rigger, fly og lignende	3	20 428 332	24 371 014
Driftsløsøre, inventar, verktøy, kontormaskiner og lignende	3	2 411 891	1 023 023
Sum varige driftsmidler		23 976 517	26 565 006
Finansielle anleggsmidler			
Investeringer i aksjer og andeler	5	401 000	3 001 000
Andre fordringer		187 407	102 467
Sum finansielle anleggsmidler		588 407	3 103 467
Sum anleggsmidler		24 564 924	29 668 473
Omløpsmidler			
Varer			
Fordringer			
Andre fordringer		2 972 603	1 660 149
Sum fordringer		2 972 603	1 660 149
Investeringer			
Markedsbaserte aksjer	5	110 462	114 763
Sum investeringer		110 462	114 763
Bankinnskudd, kontanter og lignende			
Bankinnskudd, kontanter og lignende	6	15 819 919	10 740 179
Sum bankinnskudd, kontanter og lignende		15 819 919	10 740 179
Sum omløpsmidler		18 902 984	12 515 091
SUM EIENDELER		43 467 908	42 183 564



Balanse

Beløp i: NOK	Note	2021	2020
BALANSE - EGENKAPITAL OG GJELD			
Egenkapital			
Innskutt egenkapital			
Selskapskapital	8,9	1 908 985	1 908 985
Beholdning av egne aksjer	8	-5 617	-5 617
Sum innskutt egenkapital		1 903 368	1 903 368
Opptjent egenkapital			
Annen egenkapital	8	15 617 211	13 536 248
Sum opptjent egenkapital		15 617 211	13 536 248
Sum egenkapital		17 520 579	15 439 616
Gjeld			
Langsiktig gjeld			
Utsatt skatt	4	2 619 908	3 257 981
Sum avsetninger for forpliktelser		2 619 908	3 257 981
Annen langsiktig gjeld			
Sum langsiktig gjeld		2 619 908	3 257 981
Kortsiktig gjeld			
Leverandørgjeld		957 648	1 281 826
Betalbar skatt	4	6 201 018	5 864 390
Skyldige offentlige avgifter		7 881 643	8 165 018
Utbytte		7 500 000	7 500 000
Annen kortsiktig gjeld		787 112	674 733
Sum kortsiktig gjeld		23 327 421	23 485 967
Sum gjeld		25 947 329	26 743 948
SUM EGENKAPITAL OG GJELD		43 467 908	42 183 564



Brønnøysundregistrene

ÅRSREGNSKAP FOR REGNSKAPSÅRET 2021 - GENERELL INFORMASJON

Journalnummer: 2022 541072

Enheten

Organisasjonsnummer: 978 637 299
Organisasjonsform: Aksjeselskap
Foretaksnavn: DRØNEN HAVFISKE AS
Forretningsadresse: Tråvik 58
5384 TORANGSVÅG

Regnskapsår

Årsregnskapets periode: 01.01.2021 - 31.12.2021

Konsern

Morselskap i konsern: Nei

Regnskapsregler

Regler for små foretak benyttet: Ja
Benyttet ved utarbeidelsen av
årsregnskapet til selskapet: Regnskapslovens alminnelige regler

Årsregnskapet fastsatt av kompetent organ

Bekreftet av representant for selskapet: Nils Arve Drønen
Dato for fastsettelse av årsregnskapet: 18.05.2022

Grunnlag for avgivelse

År 2021: Årsregnskap er elektronisk innlevert.
År 2020: Tall er hentet fra elektronisk innlevert årsregnskap fra 2021.

Det er ikke krav til at årsregnskapet m.v. som sendes til Regnskapsregisteret er undertegnet. Kontrollen på at dette er utført ligger hos revisor/enhetens øverste organ. Sikkerheten ivaretas ved at innsender har rolle/rettighet for innsending av årsregnskapet via Altinn, og ved at det bekreftes at årsregnskapet er fastsatt av kompetent organ.

Brønnøysundregistrene, 30.06.2022



Organisasjonsnr: 978 637 299
DRØNEN HAVFISKE AS

RESULTATREGNSKAP

Beløp i: NOK	Note	2021	2020
RESULTATREGNSKAP			
Inntekter			
Salgsinntekt	1	70 998 194	65 195 485
Sum inntekter		70 998 194	65 195 485
Kostnader			
Lønnskostnad	2	25 018 767	22 595 487
Avskrivning på varige driftsmidler og immaterielle eiendeler	3	4 666 446	4 907 160
Annen driftskostnad	2	16 179 112	14 127 025
Sum kostnader		45 864 325	41 629 672
Driftsresultat		25 133 869	23 565 813
Finansinntekter og finanskostnader			
Inntekt på andre investeringer		111 531	
Annen renteinntekt		25 393	33 602
Verdiøkning andre finansielle instrumenter vurdert til virkelig verdi			98 958
Sum finansinntekter		136 924	132 560
Verdireduksjon andre finansielle instrumenter vurdert til virkelig verdi		4 300	
Nedskrivning av finansielle eiendeler		2 600 000	
Annen rentekostnad		13 095	392 090
Annen finanskostnad		9 490	9 327
Sum finanskostnader		2 626 885	401 417
Netto finans		-2 489 961	-268 857
Ordinært resultat før skattekostnad		22 643 908	23 296 956
Skattekostnad på ordinært resultat	4	5 562 945	4 960 648
Ordinært resultat etter skattekostnad		17 080 963	18 336 308
Årsresultat		17 080 963	18 336 308
Overføringer og disponeringer			
Ordinært utbytte		7 500 000	7 500 000
Overføringer til/fra annen egenkapital		9 580 963	10 836 308



Sum overføringer og
disponeringer

17 080 963

18 336 308



Organisasjonsnr: 978 637 299
DRØNEN HAVFISKE AS

BALANSE

Beløp i: NOK	Note	2021	2020
BALANSE - EIENDELER			
Anleggsmidler			
Immaterielle eiendeler			
Varige driftsmidler			
Tomter, bygninger og annen fast eiendom	3	1 136 294	1 170 969
Skip, rigger, fly og lignende	3	20 428 332	24 371 014
Driftsløsøre, inventar, verktøy, kontormaskiner og lignende	3	2 411 891	1 023 023
Sum varige driftsmidler		23 976 517	26 565 006
Finansielle anleggsmidler			
Investeringer i aksjer og andeler	5	401 000	3 001 000
Andre fordringer		187 407	102 467
Sum finansielle anleggsmidler		588 407	3 103 467
Sum anleggsmidler		24 564 924	29 668 473
Omløpsmidler			
Varer			
Fordringer			
Andre fordringer		2 972 603	1 660 149
Sum fordringer		2 972 603	1 660 149
Investeringer			
Markedsbaserte aksjer	5	110 462	114 763
Sum investeringer		110 462	114 763
Bankinnskudd, kontanter og lignende			
Bankinnskudd, kontanter og lignende	6	15 819 919	10 740 179
Sum bankinnskudd, kontanter og lignende		15 819 919	10 740 179
Sum omløpsmidler		18 902 984	12 515 091
SUM EIENDELER		43 467 908	42 183 564
BALANSE - EGENKAPITAL OG GJELD			



Egenkapital			
Innskutt egenkapital			
Selskapskapital	8,9	1 908 985	1 908 985
Beholdning av egne aksjer	8	-5 617	-5 617
Sum innskutt egenkapital		1 903 368	1 903 368
Opptjent egenkapital			
Annen egenkapital	8	15 617 211	13 536 248
Sum opptjent egenkapital		15 617 211	13 536 248
Sum egenkapital		17 520 579	15 439 616
Gjeld			
Langsiktig gjeld			
Utsatt skatt	4	2 619 908	3 257 981
Sum avsetninger for forpliktelse		2 619 908	3 257 981
Annen langsiktig gjeld			
Sum langsiktig gjeld		2 619 908	3 257 981
Kortsiktig gjeld			
Leverandørgjeld		957 648	1 281 826
Betalbar skatt	4	6 201 018	5 864 390
Skyldige offentlige avgifter		7 881 643	8 165 018
Utbytte		7 500 000	7 500 000
Annen kortsiktig gjeld		787 112	674 733
Sum kortsiktig gjeld		23 327 421	23 485 967
Sum gjeld		25 947 329	26 743 948
SUM EGENKAPITAL OG GJELD		43 467 908	42 183 564



Organisasjonsnr: 978 637 299
DRØNEN HAVFISKE AS

NOTEOPPLYSNINGER - SELSKAP - alle poster oppgitt i hele tall

Note
0

Regnskapsprinsipper

Årsregnskapet er satt opp etter regnskapsloven. Regnskapsreglene for små foretak er fulgt.

Note

Antall årsverk i regnskapsåret
14.00

Sum Beløp

Balanseført verdi 31.12. Varige driftsmidler Immaterielle eiend.

Konsernregnskap

Morselskapet sitt navn

Forretningskontor for morselskapet

Begrunnelse for at datterselskap er utelatt fra konsolideringen

Samlet beløp - tilknyttet selskap Årets Fjorårets

Samlet beløp - foretak i samme konsern Årets Fjorårets

Samlet beløp - foretak i samme konsern Årets Fjorårets

Samlet beløp - felles kontrollert virksomhet Årets Fjorårets

Pantstillelse Beløp



Beholdning av egne aksjer Antall Pålydende Andel av aksjek.



DRØNEN HAVFISKE AS

STYRETS ÅRSBERETNING 2021 FOR DRØNEN HAVFISKE AS

Virksomhetens art

DRØNEN HAVFISKE AS ble stiftet 2. mai 1997 og eier og driver ringnotsnurperen/tråleren «Storeknut»

«Storeknut» driver pelagisk fiske, d.v.s. fiske etter sild, makrell, kolmule, lodde, hestmakrell og havbrisling. Fisket foregår i Norskehavet, Nordsjøen, Barentshavet og i Atlanterhavet vest av Irland. Fangsten blir oppbevart fersk og nedkjølt i tanker om bord, og solgt gjennom auksjon i regi av Norges Sildesalgslag til den pelagiske foredlingsindustrien i Norge og i Danmark. Her blir sild og makrell frosset rund eller filetert og eksportert for konsum hovedsakelig til markedene i Øst-Europa og Japan. Fangster av kolmule og lodde har tradisjonelt blitt levert til oppmaling og anvendt til produksjon av for til oppdrettsvirksomhet, men i de siste årene er mer og mer gått til konsum. Selskapet er lokalisert i Austevoll kommune.

Utvikling i resultat og stilling

Drønen Havfiske AS sitt resultatet før skatt for 2021 ble et overskudd på kr. 22.643.908,- sammenlignet med et overskudd på kr. 23.296.956,- i 2020.

Resultatet etter skatt for 2021 ble et overskudd på kr. 17.080.963,- sammenlignet med et overskudd på kr. 18.336.308,- i 2020.

Selskapets likviditet og soliditet er meget god og det er betydelige merverdier i selskapet. Dette gjelder hovedsakelig merverdier knyttet til selskapets fiskerettigheter.

Styret mener at årsregnskapet gir et rettvise bilde av selskapets eiendeler og gjeld og av selskapets finansielle stilling og resultat. Etter det styret kjenner til er det heller ikke inntrådt forhold etter regnskapsårets utgang som har betydning for selskapets stilling og resultat.

Fortsatt drift

Forutsetningen om fortsatt drift er til stede, og årsregnskapet for 2021 er satt opp under denne forutsetningen

Arbeidsmiljø / ytre miljø

Styret anser arbeidsmiljøet om bord i «Storeknut» som bra. Det er ikke iverksatt spesielle tiltak. Ansatte i virksomheten har ikke vært utsatt for ulykker eller skader i forbindelse med utførelse av arbeidet. Sykefraværet i 2021 var høyere enn normalt og utgjorde 10% av den samlede arbeidstiden i selskapet.

Bortsett fra normale utslipp av klimagasser som følger med drift av fartøy, kjenner ikke styret til at selskapets virksomhet forurensar det ytre miljø. Styret vil imidlertid påpeke at det ved all sjøtransport er knyttet risiko til oljeutslipp ved ulykker, og at fartøyet til enhver tid vil ha en beholdning av bunkersolje om bord.

Likestilling

Selskapet arbeider for at det ikke skal forekomme forskjellsbehandling grunnet kjønn. Selskapet hadde ved årsskiftet 14 mannlige ansatte. Det er foreløpig ingen kvinner som er ansatt om bord i «Storeknut» eller i administrasjonen på land.



Fremtidsutsikter

Fiskeriinntektene i 2021 var NOK 5,8 millioner høyere enn i 2020 og var dermed de høyeste som selskapet har hatt noen gang. Driftsresultatet i 2021 var kr. 1,6 millioner kroner høyere enn for fjoråret. Loddefisket på Island med rekordhøye priser samt store makrellkvoter bidro til høyere inntekter. Større bunkersforbruk som følge av makrellfisket i Norskehavet og stigende bunkerspriser medførte til at kostnadene ble høyere.

Båten gjennomgikk i 2021 25 års klassing som planlagt og i henhold til budsjett. I 2022 er det ikke planlagt større vedlikeholdsarbeider, men det er nødvendig med en del utskiftninger når det gjelder trålbruket også i 2022.

Vi har i vinter fått en overaskende stor kvote av lodde på Island. Dette har lagt et stort press på prisene og mesteparten har gått til mel og olje. Norske båter har heller ikke den samme tilgang til å fiske lodde på Island som islendingene og de andre nasjonene som fisker lodde der har. Det har derfor vært vanskelig for norske båter å fiske opp kvotene.

I 2022 er det for første gang siden 2018 åpnet for et lite loddefiske i Barentshavet. Dette kommer godt med da kolmulekvoten er ytterligere ned i 2022.

Heller ikke i år ser det ut til å bli noen avtale med UK når det gjelder soneadgang for makrellfisket. Dermed må den norske kvoten også i år fiskes fra juli/august av i Norskehavet, men der Norge setter en høyere kvote enn i tidligere avtaler, slik som det ble gjort i 2021.


Samlet sett har vi budsjettet med noe lavere inntekter og resultat i 2022 enn i 2021. Selskapet har ingen rentebærende gjeld og vil derfor ikke bli berørt av varslede rentøkninger som ser ut til å komme i 2022.


Disponering av årsresultat


Styret foreslår at selskapets overskudd for 2021 på kr. 17.080.963,- blir disponert gjennom følgende overføringer:

Overført til annen egenkapital	kr.	9.580.963,-
Avsatt til utbytte	kr.	7.500.000,-

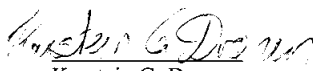
Torangsvåg 1. april 2022



Kåre A. Drønen
Styreleder


Ivar T. Drønen


Stig Østervold


Bernt Eidesvik


Karstein G. Drønen


Nils A. Drønen
Daglig leder


Odd A. Østervold



DRØNEN HAVFISKE AS			
RESULTATREGNSKAP			
1. januar til 31. desember			
	Noter	2021	2020
Driftsinntekter			
Driftsinntekter	1	70 998 194	65 195 485
Sum driftsinntekter		70 998 194	65 195 485
Driftskostnader			
Skipskostnader, drift og vedlikehold		13 876 277	12 237 719
Lott, hyrer, lønn og sosiale kostnader	2	25 018 767	22 595 487
Andre drifts- og administrasjonskostnader	2	2 302 835	1 889 306
Avskrivninger	3	4 666 446	4 907 160
Sum driftskostnader		45 864 325	41 629 672
Driftsresultat		25 133 869	23 565 813
Finansinntekter / (kostnader)			
Utbytte		111 531	0
Renteinntekter		25 393	33 602
Urealisert kursgevinst/-tap aksjer		-4 300	98 958
Nedskrivning aksjer		-2 600 000	0
Rentekostnader		-13 095	-392 090
Andre finanskostnader		-9 490	-9 327
Sum finansinntekter / (kostnader)		-2 489 961	-268 857
Resultat før skattekostnad		22 643 908	23 296 956
Skattekostnad			
Skattekostnad	4	-5 562 945	-4 960 648
Sum skattekostnad		-5 562 945	-4 960 648
Årets resultat		17 080 963	18 336 308
Overføringer			
Foreslått utbytte		-7 500 000	-7 500 000
Overført fra/til annen egenkapital		-9 580 963	-10 836 308
Sum oppskrivninger og overføringer		-17 080 963	-18 336 308



DRØNEN HAVFISKE AS			
BALANSE			
31. desember 2021			
	Noter	2021	2020
Eiendeler			
Anleggsmidler			
Varige driftsmidler			
Tomt	3	195 290	195 290
Kai	3	0	0
Naust	3	941 004	975 679
Skip	3	20 428 332	24 371 014
Nøter og trålutstyr	3	2 396 854	996 612
Kontorutstyr og annet driftsløsøre	3	15 037	26 411
Sum varige driftsmidler		23 976 517	26 565 006
Finansielle anleggsmidler			
Andre aksjer	5	401 000	3 001 000
Andre lån		187 407	102 467
Sum finansielle anleggsmidler		588 407	3 103 467
Sum anleggsmidler		24 564 924	29 668 473
Omløpsmidler			
Fordringer			
Kundefordringer		0	7 810
Andre kortsiktige fordringer		42 104	0
Varelager		1 377 713	884 272
Forskuddsbetalte kostnader		1 552 786	768 067
Sum fordringer		2 972 603	1 660 149
Investeringer			
Aksjer	5	110 462	114 763
Sum investeringer		110 462	114 763
Kasse, bank	6	15 819 919	10 740 179
Sum omløpsmidler		18 902 984	12 515 091
Sum eiendeler		43 467 908	42 183 564

**DRØNEN HAVFISKE AS****BALANSE**

31. desember 2021

	Noter	2021	2020
Gjeld og egenkapital			
Egenkapital			
Innskutt egenkapital			
Aksjekapital (19.089.850 aksjer à kr. 0,10)	8, 9	1 908 985	1 908 985
Egne aksjer (56.166 aksjer à kr. 0,10)	8	-5 617	-5 617
Sum innskutt egenkapital		1 903 368	1 903 368
Annen egenkapital	8	15 617 211	13 536 248
Sum egenkapital	8	17 520 579	15 439 616
Gjeld			
Avsetning for forpliktelser			
Utsatt skatt	4	2 619 908	3 257 981
Sum avsetning for forpliktelser		2 619 908	3 257 981
Kortsiktig gjeld			
Kreditorer		957 648	1 281 826
Lott, hyrer, lønn		137 920	137 387
Skyldig skattetrekk og m.v.a.		7 881 643	8 165 018
Betalbar skatt	4	6 201 018	5 864 390
Avsatt utbytte		7 500 000	7 500 000
Annen kortsiktig gjeld		418 883	356 493
Påløpne ikke betalte kostnader		230 309	180 853
Sum kortsiktig gjeld		23 327 421	23 485 967
Sum gjeld		25 947 329	26 743 948
Sum gjeld og egenkapital		43 467 908	42 183 564

Torangsvåg, 01.04.22

Kjetil A. Drønen
Styreleder
Ivar T. Drønen
Sng Østervold
Bernt Eidesvik
Karstein G. Drønen
Odd Arne Østervold
Nils A. Drønen
Daglig leder

**DRØNEN HAVFISKE AS****KONTANTSTRØMOPPSTILLING**

	<u>2021</u>	<u>2020</u>
KONTANTSTRØMMER FRA OPERASJONELLE AKTIVITETER		
Ordinært resultat før skattekostnad	22 643 908	23 296 956
Periodens betalte skatt	-5 864 390	-4 320 652
Ordinære avskrivninger	4 666 446	4 907 160
Nedskrivning av anleggsaksjer	2 600 000	0
Kursregulering markedsaksjer	4 300	-98 958
Endring i kundefordringer	7 810	-7 810
Endring i leverandører	-324 178	347 082
Endring i andre omløpsmidler og andre gjeldsposter	-1 491 260	2 886 391
Netto kontantstrøm fra operasjonelle aktiviteter	<u>22 242 636</u>	<u>27 010 169</u>
KONTANTSTRØMMER FRA INVESTERINGSAKTIVITETER		
Utbetalinger ved kjøp av varige driftsmidler	-2 077 956	-19 440
Utbetalinger ved andre langsiktige utlån	-85 740	-101 667
Innbetalinger fra langsiktige lån	800	34 500
Netto kontantstrøm fra investeringsaktiviteter	<u>-2 162 896</u>	<u>-86 607</u>
KONTANTSTRØMMER FRA FINANSIERINGSAKTIVITETER		
Innbetalinger ved opptak av ny langsiktig gjeld	0	0
Utbetalinger av utbytte	-15 000 000	-12 000 000
Netto kontantstrøm fra finansieringsaktiviteter	<u>-15 000 000</u>	<u>-29 000 000</u>
Netto endring i bankinnskudd, kontanter o.l.	5 079 740	-2 076 438
Beholdning av bankinnskudd, kontanter per 01.1	10 740 179	12 816 617
Beholdning av bankinnskudd, kontanter per 31.12	<u>15 819 919</u>	<u>10 740 179</u>



DRØNEN HAVFISKE AS

Noter til regnskapet 31. desember 2021

Regnskapsprinsipper

Årsregnskapet er satt opp i samsvar med regnskapslovens bestemmelser og god regnskapsskikk.

Salgsinntekter

Inntektsføring ved salg av fangst skjer på leveringstidspunktet.

Klassifisering og vurdering av balanseposter

Anleggsmidler er eiendeler ment til varig eie og bruk i virksomheten. Anleggsmidler vurderes til anskaffelseskost, men nedskrives til virkelig verdi dersom verdifallet ikke forventes å være forbigående. Langsiktig gjeld balanseføres til opptakskost. Omløpsmidler og kortsiktig gjeld omfatter poster som forfaller til betaling innen et år. Øvrige poster er klassifisert som anleggsmiddel/langsiktig gjeld. Omløpsmidler vurderes til laveste av anskaffelseskost og virkelig verdi. Kortsiktig gjeld balanseføres til opptakskost.

Fordringer

Kundefordringer og andre fordringer oppføres i balansen til pålydende etter fradrag for eventuell avsetning til forventet tap. Avsetning til tap gjøres på grunnlag av en individuell vurdering av de enkelte fordringer.

Anleggsaksjer og andeler

Investering i aksjer og andeler balanseføres til anskaffelseskost. Investeringen blir nedskrevet til virkelig verdi dersom verdifallet ikke er forbigående. Investering i tilknyttet selskap regnskapsføres etter egenkapitalmetoden. Et tilknyttet selskap er definert som et foretak hvor investor har betydelig innflytelse, men som ikke er et datterselskap. Betydelig innflytelse anses normalt å foreligge når investor direkte eller indirekte har 20 % eller mer av stemmeberettiget kapital i et selskap.

Aksjer i andre selskaper (omløpsaksjer)

Aksjer som inngår i en handelsportefølje vurderes til virkelig verdi på balansedagen.

Varige driftsmidler

Varige driftsmidler balanseføres og avskrives over driftsmidlets økonomiske levetid dersom de har levetid over 3 år og en kostpris som overstiger kr. 15.000. Vedlikehold av driftsmidler kostnadsføres løpende, mens påkostninger eller forbedringer tillegges driftsmidlets kostpris og avskrives over resterende økonomisk levetid.

Skatt

Skattekostnaden i resultatregnskapet omfatter både periodens betalbare skatt og endring i utsatt skatt. Utsatt skatt er beregnet med 22% på grunnlag av de midlertidige forskjeller som eksisterer mellom regnskapsmessige og skattemessige verdier, samt eventuelt ligningsmessig underskudd til fremføring ved utgangen av regnskapsåret. Utsatt skatt og utsatt skattefordel er presentert netto i balansen.



DRØNEN HAVFISKE AS

1. Driftsinntekter

Inntekter fra fiske er brutto fangstinntekter før fradrag for produktavgift og pensjonstrygd, men etter fradrag for salgsutgifter. Salgsavgifter utgjorde kr. 460.755,- i 2021. Produktavgift og pensjonstrygd som trekkes i fangstinntekt, er kostnadsført under lønn og sosiale kostnader. Fiskeriforskningsavgift, kontrollavgift og ressursavgift som også trekkes fra i fangstinntekt, er kostnadsført under andre drifts- og administrasjonskostnader.

2. Lott, hyrer, lønn og sosiale kostnader

	<u>2021</u>	<u>2020</u>
Lønn, lott, hyre	22.217.377	20.048.294
Folketrygdavgift	272.203	269.906
Produktavgift	1.480.671	1.433.745
Pensjonskostnader og andre personalkostnader	<u>1.048.516</u>	<u>843.542</u>
Sum	<u>25.018.767</u>	<u>22.595.487</u>

Det er utbetalt kr. 280.000 i honorar til styret i 2021. Det er betalt kr. 1.140.821,- i lønn til daglig leder. Det var 16 årsverk i selskapet i 2021. Honorar til revisor i 2021 var kr. 52.000.

3. Varige driftsmidler

M/S Storeknut blir avskrevet på basis av en total økonomisk levetid på 30 år fra den ble levert i desember 1996, d.v.s. over en restlevetid på 24 år. Nøter avskrives over 5 år. Kai avskrives over 20 år. Naust avskrives over 40 år. Diverse utstyr avskrives over 5 år.

	Fiskefartøy	Nøter /Trålbruk	Kai	Naust	Tomt	Div. utstyr
Anskaffelseskost 01.01.21	93.489.671	7.742.175	4.101.775	1.386.924	195.290	165.407
+ tilgang 2021	34.957	2.043.000	-	-	-	-
- avgang 2021	-	-	-	-	-	-
Anskaffelseskost pr. 31.12.21	<u>93.524.628</u>	<u>9.785.175</u>	<u>4.101.775</u>	<u>1.386.924</u>	<u>195.290</u>	<u>165.407</u>
Akk. avskrivning pr. 31.12.21	<u>73.096.296</u>	<u>7.388.321</u>	<u>4.101.775</u>	<u>445.920</u>	<u>-</u>	<u>150.370</u>
Bokført verdi pr. 31.12.21	<u>20.428.332</u>	<u>2.396.854</u>	<u>-</u>	<u>941.004</u>	<u>195.290</u>	<u>15.037</u>
Årets avskrivning	<u>3.977.639</u>	<u>642.758</u>	<u>-</u>	<u>34.675</u>	<u>-</u>	<u>11.374</u>

4. Skattekostnad

Betalbar skatt 2021	6.201.018
Endring i utsatt skatt	- 638.073
Sum skattekostnad	<u>5.562.945</u>



DRØNEN HAVFISKE AS

4. Skattekostnad forts.

Utsatt skatt - Midlertidige forskjeller per 31.12.21

Følgende midlertidige forskjeller mellom regnskapsmessig og skattemessig verdi er grunnlag for beregning av utsatt skatt i balansen pr. 31.12.21:

	<u>31.12.21</u>	<u>01.01.20</u>	<u>Endring</u>
Gevinst/Tapskonto	449.586	561.982	- 112.396
Anleggsreserve skip	14.585.294	17.611.741	- 3.026.447
Anleggsreserve nøter / trålbruk	- 903.644	- 1.086.010	182.366
Anleggsreserve andre driftsmidler	- 1.452.083	- 1.512.529	60.446
Aksjer	- 770.480	- 766.179	- 4.301
	<hr/>	<hr/>	<hr/>
Netto midlertidige forskjeller	11.908.673	14.809.005	- 2.900.332
	<hr/>	<hr/>	<hr/>
Herav utsatt skatt (22%)	2.619.908	3.257.981	- 638.073
	<hr/>	<hr/>	<hr/>
Sum utsatt skatt	2.619.908	3.257.981	- 638.073
	<hr/>	<hr/>	<hr/>
Beregning av betalbar skatt:			
Resultat før skatt	22.643.908		
Permanente forskjeller	2.642.205		
Endring midlertidige forskjeller	2.900.332		
	<hr/>		
Grunnlag for beregning av betalbar skatt	28.186.445		
	<hr/>		
Betalbar skatt (22%)	6.201.018		
	<hr/>		
Skyldig betalbar skatt	6.201.018		
	<hr/>		



DRØNEN HAVFISKE AS

5. Aksjer og andeler

Under omløpsmidler:

Selskap	Aksjekapital	Antall aksjer	Pålydende	Børsverdi 31.12.21	Bokført verdi
Børsnoterte selskaper: Microvision Inc.	1.476.900	2.500	0,009	110.462	110.462
Sum aksjer under omløpsmidler					110.462

Under finansielle anleggsmidler:

Unoterte selskaper: Norwegian Seaweed Production AS	95.375	13.625	1,00		400.000
Diverse unoterte aksjer				-	1.000
Sum aksjer under finansielle anleggsmidler					401.000

6. Bankinnskudd pr. 31.12.2021

Drønen Havfiske AS er finansiert med en trekkfasilitet hos Nordea med en ramme på NOK 50.000.000,- med sikkerhet i skip.

Pr. 31.12.21 var disponibel ikke optrukket kreditt for selskapets trekkfasilitet NOK 50.000.000,-.

Pr. 31.12.21 hadde selskapet kr. 4.203.517,- i bundne skattetrekkmidler.

7. Annen langsiktig gjeld pr. 31.12.2021 / Pantstillelser

	31.12.21	31.12.20
Pantegjeld skip	-	-
Sum annen langsiktig gjeld	-	-
Bokført verdi av pantsatt skip/nøter	22.825.186	25.367.626

Selskapets langsiktige pantegjeld ble nedbetalt i sin helhet i 2020.

Selskapets trekkfasilitet hos Nordea er per 31.12.2021 sikret med pant i M/S Storeknut med kr. 110.000.000,-, samt pant i redskaper, varelager og kundefordringer med totalt kr. 15.000.000,-.



DRØNEN HAVFISKE AS

8. Egenkapital pr. 31.12.2021

	Aksjekapital	Egne aksjer	Annen egenkapital	Sum
Balanse 01.01.21	1.908.985	- 5.617	13.536.248	15.439.616
Tilleggsutbytte 2021	-	-	- 7.500.000	- 7.500.000
Årets resultat	-	-	17.080.963	17.080.963
Foreslått utbytte	-	-	- 7.500.000	- 7.500.000
Sum pr. 31.12.21	1.908.985	- 5.617	15.617.211	17.520.579

9. Antall aksjer, aksjeeiere m.v

Aksjekapitalen består av 19.089.850 aksjer à kr. 0,10 med lik stemmerett.

Selskapets aksjonærer er:	Antall aksjer	Eierandel
Haugagut Invest AS	4.769.907	24,99%
Caiano Invest AS	3.900.000	20,43%
Sparli AS	2.875.000	15,06%
KAD Invest AS	1.959.278	10,26%
Storeknut Invest AS	1.777.278	9,31%
ITD Invest AS	1.658.242	8,69%
Aud Østervold	479.986	2,51%
Anna Dorthea Torsvik	426.796	2,24%
Bente Garvik	413.345	2,17%
Lillian Simonsen	181.946	0,95%
Kjetil Østervold	156.000	0,82%
Knut Inge Østervold	156.000	0,82%
Inger Lise Østervold	109.430	0,57%
Stian Bøthun Drønen	72.746	0,38%
Idbjørg Drønen	67.150	0,35%
Drønen Havfiske AS (egne aksjer)	56.166	0,29%
Ivar Terje Drønen	22.496	0,12%
Bjørn Inge Drønen	2.798	0,01%
Kjell Ivar Drønen	2.798	0,01%
Karstein Gunnar Drønen	1.244	0,01%
Knut Asbjørn Drønen	1.244	0,01%



Olstad

Medlemmer i
Den norske Revisorforening

Ansvarlige revisorer:
Knut Ivar Buck Bråthen
Statsautorisert revisor

Sivert Smedsvig
Statsautorisert revisor

Svein-Egil Rydland
Statsautorisert revisor

Uavhengig revisors beretning
Til generalforsamlingen i Drønen Havfiske AS

Konklusjon

Vi har revidert Drønen Havfiske AS sitt årsregnskap som viser et overskudd på kr 17 080 963. Årsregnskapet består av balanse per 31. desember 2021, resultatregnskap og kontantstrømoppstilling for regnskapsåret avsluttet per denne datoen og noter til årsregnskapet, herunder et sammendrag av viktige regnskapsprinsipper.

Etter vår mening

- oppfyller årsregnskapet gjeldende lovkrav, og
- gir årsregnskapet et rettviseende bilde av selskapets finansielle stilling per 31. desember 2021 og av dets resultat og kontantstrømmer for regnskapsåret avsluttet per denne datoen i samsvar med regnskapslovens regler og god regnskapsskikk i Norge.

Grunnlag for konklusjonen

Vi har gjennomført revisjonen i samsvar med de internasjonale revisjonsstandardene International Standards on Auditing (ISA-ene). Våre oppgaver og plikter i henhold til disse standardene er beskrevet nedenfor under Revisors oppgaver og plikter ved revisjonen av årsregnskapet. Vi er uavhengige av selskapet slik det kreves i lov, forskrift og International Code of Ethics for Professional Accountants (inkludert internasjonale uavhengighetsstandarder) utstedt av the International Ethics Standards Board for Accountants (IESBA-reglene), og vi har overholdt våre øvrige etiske forpliktelser i samsvar med disse kravene. Innhentet revisjonsbevis er etter vår vurdering tilstrekkelig og hensiktsmessig som grunnlag for vår konklusjon.

Øvrig informasjon

Styret og daglig leder (ledelsen) er ansvarlige for informasjonen i årsberetningen. Vår konklusjon om årsregnskapet ovenfor dekker ikke informasjonen i årsberetningen.

I forbindelse med revisjonen av årsregnskapet er det vår oppgave å lese årsberetningen. Formålet er å vurdere hvorvidt det foreligger vesentlig inkonsistens mellom årsberetningen og årsregnskapet og den kunnskap vi har opparbeidet oss under revisjonen av årsregnskapet, eller hvorvidt informasjon i årsberetningen ellers fremstår som vesentlig feil. Vi har plikt til å rapportere dersom årsberetningen fremstår som vesentlig feil. Vi har ingenting å rapportere i så henseende.

Olstad Revisjon AS | C. Sundtsgt. 39, 5004 Bergen | T: 55 33 61 00 | post@olstadrevisjon.no
Rev.nr / org.nr : 963 048 386 MVA | Hjemmeside: www.olstadrevisjon.no



Basert på kunnskapen vi har opparbeidet oss i revisjonen, mener vi at årsberetningen

- er konsistent med årsregnskapet og
- inneholder de opplysninger som skal gis i henhold til gjeldende lovkrav.

Ledelsens ansvar for årsregnskapet

Ledelsen er ansvarlig for å utarbeide årsregnskapet og for at det gir et rettviseende bilde i samsvar med regnskapslovens regler og god regnskapsskikk i Norge. Ledelsen er også ansvarlig for slik intern kontroll som den finner nødvendig for å kunne utarbeide et årsregnskap som ikke inneholder vesentlig feilinformasjon, verken som følge av misligheter eller utilsiktede feil.

Ved utarbeidelsen av årsregnskapet må ledelsen ta standpunkt til selskapets evne til fortsatt drift og opplyse om forhold av betydning for fortsatt drift. Forutsetningen om fortsatt drift skal legges til grunn for årsregnskapet så lenge det ikke er sannsynlig at virksomheten vil bli avvirket.

Revisors oppgaver og plikter ved revisjonen av årsregnskapet

Vårt mål er å oppnå betryggende sikkerhet for at årsregnskapet som helhet ikke inneholder vesentlig feilinformasjon, verken som følge av misligheter eller utilsiktede feil, og å avgå en revisjonsberetning som inneholder vår konklusjon. Betryggende sikkerhet er en høy grad av sikkerhet, men ingen garanti for at en revisjon utført i samsvar med ISA-ene, alltid vil avdekke vesentlig feilinformasjon som eksisterer. Feilinformasjon kan oppstå som følge av misligheter eller utilsiktede feil. Feilinformasjon blir vurdert som vesentlig dersom den enkeltvis eller samlet med rimelighet kan forventes å påvirke økonomiske beslutninger som brukerne foretar basert på årsregnskapet.

For videre beskrivelse av revisors oppgaver og plikter vises det til <https://revisorforeningen.no/revisjonsberetninger>

Bergen 05.04.2022

Olstad Revisjon AS

Svein-Egil Rydland

Statsautorisert revisor