



ÅRSREGNSKAPET FOR REGNSKAPSÅRET 2020 - GENERELL INFORMASJON

Enheten

Organisasjonsnummer: 922 389 365
Organisasjonsform: Aksjeselskap
Foretaksnavn: VHAR INVEST AS
Forretningsadresse: c/o Vegard Brevik Harila
Røstbakken 25C
9007 TROMSØ

Regnskapsår

Årsregnskapets periode: 01.01.2020 - 31.12.2020

Konsern

Morselskap i konsern: Nei

Regnskapsregler

Regler for små foretak benyttet: Ja
Benyttet ved utarbeidelsen av årsregnskapet til selskapet: Regnskapslovens alminnelige regler

Årsregnskapet fastsatt av kompetent organ

Bekreftet av representant for selskapet: Vegard Brevik Harila
Dato for fastsettelse av årsregnskapet: 11.05.2021

Grunnlag for avgivelse

År 2020: Årsregnskapet er elektronisk innlevert
År 2019: Tall er hentet fra elektronisk innlevert årsregnskap fra 2020

Det er ikke krav til at årsregnskapet m.v. som sendes til Regnskapsregisteret er undertegnet. Kontrollen på at dette er utført ligger hos revisor/enhetens øverste organ. Sikkerheten ivaretas ved at innsender har rolle/rettighet for innsending av årsregnskapet via Altinn, og ved at det bekreftes at årsregnskapet er fastsatt av kompetent organ.

Brønnøysundregistrene, 28.06.2022



Resultatregnskap

Beløp i: NOK	Note	2020	2019
RESULTATREGNSKAP			
Kostnader			
Lønnskostnad	3		
Annen driftskostnad		20 673	14
Sum kostnader		20 673	14
Driftsresultat		-20 673	-14
Finansinntekter og finanskostnader			
Inntekt på investering i tilknyttet selskap	5	750 000	2 000 000
Annen renteinntekt		19	22
Sum finansinntekter		750 019	2 000 022
Annen rentekostnad		96	
Sum finanskostnader		96	
Netto finans		749 923	2 000 022
Ordinært resultat før skattekostnad		729 251	2 000 008
Skattekostnad på ordinært resultat	4	406	13 202
Ordinært resultat etter skattekostnad		728 845	1 986 806
Årsresultat	2	728 845	1 986 806
Årsresultat etter minoritetsinteresser		728 845	1 986 806
Totalresultat		728 845	1 986 806
Overføringer og disponeringer			
Ordinært utbytte	2	1 000 000	2 000 000
Avsatt til annen egenkapital	2		
Overført fra overkurs	2	-271 156	-13 194
Sum overføringer og disponeringer	2	728 845	1 986 806



Balanse

Beløp i: NOK	Note	2020	2019
BALANSE - EIENDELER			
Anleggsmidler			
Immaterielle eiendeler			
Utsatt skattefordel	4		
Finansielle anleggsmidler			
Investering i annet foretak i samme konsern	5		
Investeringer i tilknyttet selskap	5	2 270 778	2 270 778
Sum finansielle anleggsmidler		2 270 778	2 270 778
Sum anleggsmidler		2 270 778	2 270 778
Omløpsmidler			
Varer			
Fordringer			
Andre kortsiktige fordringer	5	194 978	1 953 134
Sum fordringer		194 978	1 953 134
Investeringer			
Aksjer og andeler i foretak i samme konsern	5		
Bankinnskudd, kontanter og lignende			
Bankinnskudd, kontanter o.l.		521 078	46 874
Sum bankinnskudd, kontanter og lignende		521 078	46 874
Sum omløpsmidler		716 057	2 000 008
SUM EIENDELER		2 986 834	4 270 786
BALANSE - EGENKAPITAL OG GJELD			
Egenkapital			
Innskutt egenkapital			
Aksjekapital	1, 2	53 590	53 590



Balanse

Beløp i: NOK	Note	2020	2019
Beholdning av egne aksjer	1		
Overkurs	2	1 932 838	2 203 994
Sum innskutt egenkapital	2	1 986 428	2 257 584
Annen egenkapital	2		
Sum egenkapital	2	1 986 428	2 257 584
Gjeld			
Langsiktig gjeld			
Utsatt skatt	4		
Annen langsiktig gjeld			
Sum langsiktig gjeld		0	0
Kortsiktig gjeld			
Betalbar skatt	4	406	13 202
Utbytte	2	1 000 000	2 000 000
Sum kortsiktig gjeld		1 000 406	2 013 202
Sum gjeld		1 000 406	2 013 202
SUM EGENKAPITAL OG GJELD		2 986 834	4 270 786



Brønnøysundregistrene

ÅRSREGNSKAP FOR REGNSKAPSÅRET 2020 - GENERELL INFORMASJON

Journalnummer: 2021 294642

Enheten

Organisasjonsnummer: 922 389 365
Organisasjonsform: Aksjeselskap
Foretaksnavn: VHAR INVEST AS
Forretningsadresse: c/o Vegard Brevik Harila
Røstbakken 25C
9007 TROMSØ

Regnskapsår

Årsregnskapets periode: 01.01.2020 - 31.12.2020

Konsern

Morselskap i konsern: Nei

Regnskapsregler

Regler for små foretak benyttet: Ja
Benyttet ved utarbeidelsen av
årsregnskapet til selskapet: Regnskapslovens alminnelige regler

Årsregnskapet fastsatt av kompetent organ

Bekreftet av representant for selskapet: Vegard Brevik Harila
Dato for fastsettelse av årsregnskapet: 11.05.2021

Revisjon

Selskapet har besluttet at årsregnskapet
ikke skal revideres: Ja
Årsregnskapet er utarbeidet av ekstern
autorisert regnskapsfører: Ja
Ekstern autorisert regnskapsfører har i
løpet av regnskapsåret bistått ved den
løpende regnskapsføringen eller utført
andre tjenester for selskapet enn å
utarbeide årsregnskapet: Ja

Grunnlag for avgivelse

År 2020: Årsregnskap er elektronisk innlevert.
År 2019: Tall er hentet fra elektronisk innlevert årsregnskap fra 2020.

Det er ikke krav til at årsregnskapet m.v. som sendes til Regnskapsregisteret er undertegnet. Kontrollen på at dette er utført ligger hos revisor/enhetens øverste organ. Sikkerheten ivaretas ved at innsender har rolle/rettighet for innsending av årsregnskapet via Altinn, og ved at det bekreftes at årsregnskapet er fastsatt av kompetent organ.

Brønnøysundregistrene, 18.05.2021

Brønnøysundregistrene
Postadresse: Postboks 900, 8910 Brønnøysund
Telefon: 75 00 75 00
E-post: firmapost@brreg.no Internett: www.brreg.no
Organisasjonsnummer: 974 760 673



Organisasjonsnr: 922 389 365
VHAR INVEST AS

RESULTATREGNSKAP

Beløp i: NOK	Note	2020	2019
RESULTATREGNSKAP			
Kostnader			
Lønnskostnad	3		
Annen driftskostnad		20 673	14
Sum kostnader		20 673	14
Driftsresultat		-20 673	-14
Finansinntekter og finanskostnader			
Inntekt på investering i tilknyttet selskap	5	750 000	2 000 000
Annen renteinntekt		19	22
Sum finansinntekter		750 019	2 000 022
Annen rentekostnad		96	
Sum finanskostnader		96	
Netto finans		749 923	2 000 022
Ordinært resultat før skattekostnad		729 251	2 000 008
Skattekostnad på ordinært resultat	4	406	13 202
Ordinært resultat etter skattekostnad		728 845	1 986 806
Årsresultat	2	728 845	1 986 806
Årsresultat etter minoritetsinteresser		728 845	1 986 806
Totalresultat		728 845	1 986 806
Overføringer og disponeringer			
Ordinært utbytte	2	1 000 000	2 000 000
Avsatt til annen egenkapital	2		
Overført fra overkurs	2	-271 156	-13 194
Sum overføringer og disponeringer	2	728 845	1 986 806



Organisasjonsnr: 922 389 365
VHAR INVEST AS

BALANSE

Beløp i: NOK	Note	2020	2019
BALANSE - EIENDELER			
Anleggsmidler			
Immaterielle eiendeler			
Utsatt skattefordel	4		
Finansielle anleggsmidler			
Investering i annet foretak i samme konsern	5		
Investeringer i tilknyttet selskap	5	2 270 778	2 270 778
Sum finansielle anleggsmidler		2 270 778	2 270 778
Sum anleggsmidler		2 270 778	2 270 778
Omløpsmidler			
Varer			
Fordringer			
Andre kortsiktige fordringer	5	194 978	1 953 134
Sum fordringer		194 978	1 953 134
Investeringer			
Aksjer og andeler i foretak i samme konsern	5		
Bankinnskudd, kontanter og lignende			
Bankinnskudd, kontanter o. l.		521 078	46 874
Sum bankinnskudd, kontanter og lignende		521 078	46 874
Sum omløpsmidler		716 057	2 000 008
SUM EIENDELER		2 986 834	4 270 786
BALANSE - EGENKAPITAL OG GJELD			
Egenkapital			
Innskutt egenkapital			
Aksjekapital	1, 2	53 590	53 590
Beholdning av egne aksjer	1		
Overkurs	2	1 932 838	2 203 994
Sum innskutt egenkapital	2	1 986 428	2 257 584



Annen egenkapital	2		
Sum egenkapital	2	1 986 428	2 257 584
Gjeld			
Langsiktig gjeld			
Utsatt skatt	4		
Annen langsiktig gjeld			
Sum langsiktig gjeld		0	0
Kortsiktig gjeld			
Betalbar skatt	4	406	13 202
Utbytte	2	1 000 000	2 000 000
Sum kortsiktig gjeld		1 000 406	2 013 202
Sum gjeld		1 000 406	2 013 202
SUM EGENKAPITAL OG GJELD		2 986 834	4 270 786



Organisasjonsnr: 922 389 365
VHAR INVEST AS

NOTEOPPLYSNINGER - SELSKAP - alle poster oppgitt i hele tall

Note

Regnskapsprinsipper

Note

Antall aksjer og aksjeeiere

<u>Aksjeklasse</u>	<u>Ant. aksjer</u>	<u>Pålydende</u>	<u>Bokført verdi</u>
Ordinære aksjer	23.00	2330.00	53590.00

<u>Aksjeeiere - fritekst</u>	<u>Antall</u>	<u>Eierandel</u>	<u>Aksjeklasse</u>
Vegard Brevik Harila	23.00	100.00%	Ordinære aksjer

<u>Sum</u>	<u>Sum antall</u>	<u>Sum eierandel</u>
	23.00	100.00%

Note

Ytelser til ledende personer
Er det gitt ytelser til ledende person: Nei

Ytelser til daglig leder

<u>Ytelser</u>	<u>Lønn</u>	<u>Pensj.forpl.</u>	<u>Andre godtgj.</u>
----------------	-------------	---------------------	----------------------

Note
0

Antall årsverk i regnskapsåret

Virksomheten har hatt følgende antall årsverk:
0.00

Note

Lån og sikkerhetsstillelse til ledende personer og aksjeeiere

Er det gitt lån eller sikkerhetsstillelse til ledende personer: Nei

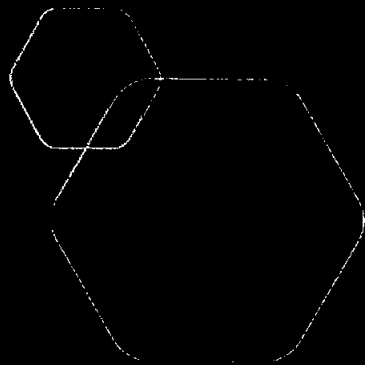
Note

Konsern, tilknyttet selskap og datterselskap



Tilknyttet selskap/datterselskap


<u>Navn og adresse</u>	<u>Eierandel</u>	<u>Stemmeandel</u>	<u>Egenkapital</u>	<u>Resultat</u>
Harila Invest AS	25.00%	25.00%	13336.00	9561.00



Årsregnskap 2020

Vhar Invest AS

Resultatregnskap
Balanse
Noter til regnskapet



Org.nr.: 922 389 365



RESULTATREGNSKAP

VHAR INVEST AS

DRIFTSINNETEKTER OG DRIFTSKOSTNADER	Note	2020	2019
Annen driftskostnad		20 673	14
Sum driftskostnader		20 673	14
Driftsresultat		-20 673	-14
FINANSINNETEKTER OG FINANSKOSTNADER			
Inntekt på investering i tilknyttet selskap	5	750 000	2 000 000
Annen renteinntekt		19	22
Annen rentekostnad		96	0
Resultat av finansposter		749 923	2 000 022
Ordinært resultat før skattekostnad		729 251	2 000 008
Skattekostnad på ordinært resultat	4	406	13 202
Ordinært resultat		728 845	1 986 806
EKSTRAORDINÆRE INNETEKTER OG KOSTNADER			
Årsresultat	2	728 845	1 986 806
OVERFØRINGER			
Avsatt til utbytte	2	1 000 000	2 000 000
Overført fra overkurs	2	-271 156	-13 194
Sum overføringer	2	728 845	1 986 806



BALANSE

VHAR INVEST AS

EIENDELER	Note	2020	2019
ANLEGGSMIDLER			
FINANSIELLE ANLEGGSMIDLER			
Investeringer i tilknyttet selskap	5	2 270 778	2 270 778
Sum finansielle anleggsmidler		2 270 778	2 270 778
Sum anleggsmidler		2 270 778	2 270 778
OMLØPSMIDLER			
Andre kortsiktige fordringer	5	194 978	1 953 134
Sum fordringer		194 978	1 953 134
Bankinnskudd, kontanter o.l.		521 078	46 874
Sum omløpsmidler		716 057	2 000 008
Sum eiendeler		2 986 834	4 270 786




BALANSE

VHAR INVEST AS

EGENKAPITAL OG GJELD	Note	2020	2019
EGENKAPITAL			
INNSKUTT EGENKAPITAL			
Aksjekapital	1, 2	53 590	53 590
Overkurs	2	1 932 838	2 203 994
Sum innskutt egenkapital	2	1 986 428	2 257 584
OPPTJENT EGENKAPITAL			
Sum egenkapital	2	1 986 428	2 257 584
GJELD			
KORTSIKTIG GJELD			
Betalbar skatt	4	406	13 202
Utbytte	2	1 000 000	2 000 000
Sum kortsiktig gjeld		1 000 406	2 013 202
Sum gjeld		1 000 406	2 013 202
Sum egenkapital og gjeld		2 986 834	4 270 786

Tromsø, 11.05.2021
Styret i Vhar Invest AS


Vegard Brevik Harila
Styreleder



Note Regnskapsprinsipper

Årsregnskapet er satt opp i samsvar med regnskapslovens bestemmelser og god regnskapsskikk for små foretak. Selskapet følger relevante bestemmelser i Norsk Regnskaps Standard utarbeidet av Norsk Regnskaps Stiftelse.

Årsregnskapet er basert på de grunnleggende prinsipper om historisk kost, sammenlignbarhet, fortsatt drift, kongruens og forsiktighet. Transaksjoner regnskapsføres til verdien av vederlaget på transaksjonstidspunktet. Inntekter resultatføres når de er opptjent og kostnader sammenstilles med opptjente inntekter. Regnskapsprinsippene utdypes nedenfor.

Eiendeler/gjeld som forfaller til betaling innen ett år etter balansedagen, er klassifisert som omløpsmidler/kortsiktig gjeld. Vurdering av omløpsmidler/kortsiktig gjeld skjer til laveste/høyeste verdi av anskaffelseskost og virkelig verdi. Virkelig verdi er definert som antatt fremtidig salgpris redusert med forventede salgskostnader. Andre eiendeler er klassifisert som anleggsmidler.

Vurdering av anleggsmidler skjer til anskaffelseskost. Anleggsmidler som forringes avskrives. Dersom det finner sted en verdiendring som ikke er forbigående, foretas en nedskrivning av anleggsmidlet. Tilsvarende prinsipper legges normalt til grunn for gjeldsposter.

Ved anvendelse av regnskapsprinsipper og presentasjon av transaksjoner og andre forhold, legges det vekt på økonomiske realiteter, ikke bare juridisk form. Betingede tap som er sannsynlige og kvantifiserbare, kostnadsføres.

Investering i tilknyttet selskap

Selskapets investeringer i tilknyttet selskap er etter kostmetoden. Historisk anskaffelseskost legges til grunn. Hvis det identifiseres verdifall, så gjøres det en nedskrivning til antatt virkelig verdi.

Skatt

Skattekostnaden i resultatregnskapet omfatter både periodens betalbare skatt og endring i utsatt skatt. Utsatt skatt er beregnet med 22% på grunnlag av de midlertidige forskjellene som eksisterer mellom regnskapsmessige og skattemessige verdier, samt ligningsmessig underskudd til fremføring ved utgangen av regnskapsåret. Skatteøkende og skattereduserende midlertidige forskjeller som reverserer eller kan reversere i samme periode er utlignet og nettoført.

Skattereduserende forskjeller balanseføres ikke.



Note 1 Aksjonærer

AKSJEKAPITALEN I V HAR INVEST AS PR. 31.12 BESTÅR AV:

	Antall	Pålydende	Bokført
Ordinære aksjer	23	2 330	53 590
Sum	23		53 590

EIERSTRUKTUR

Aksjonærer i % pr. 31.12:

	Ordinære	Eierandel	Stemmeandel
Vegard Brevik Harila	23	100	100

AKSJER OG OPSJONER EIET AV MEDLEMMER I STYRET OG DAGLIG LEDER:

Navn	Verv	Ordinære
Vegard Brevik Harila	Styreleder	23
Totalt antall aksjer		23

Note 2 Egenkapital

	Aksjekapital	Overkurs	Annen egenkapital	Sum egenkapital
Pr. 31.12.2019	53 590	2 203 994	0	2 257 584
Pr. 01.01.2020	53 590	2 203 994	0	2 257 584
Årets resultat			728 845	728 845
Ordinært utbytte		-271 156	-728 845	-1 000 000
Pr. 31.12.2020	53 590	1 932 838	0	1 986 428

Note 3 Lønnskostnader

Vhar Invest AS har ikke hatt lønns- eller personalkostnader i 2020 og det foreligger heller ingen slike forpliktelser.

Selskapet er følgelig ikke pliktig å etablere tjenstepensjonsordning.



Note 4 Skatt

Årets skattekostnad fordeler seg på:	2020	2019
Betalbar skatt	406	13 202
Endring i utsatt skatt	0	0
Sum skattekostnad	406	13 202
Beregning av årets skattegrunnlag:		
Resultat før skattekostnad	729 251	2 000 008
Permanente forskjeller	-727 404	-1 940 000
Endring i midlertidige forskjeller	0	0
Årets skattegrunnlag	1 847	60 008
Oversikt over midlertidige forskjeller:		
Sum	0	0
Utsatt skatt / skattefordel	0	0
Utsatt skattefordel balanseføres ikke		

Note 5 Tilknyttet selskap

	Kontor- kommune	Eier- andel	Anskaffelses kost	Balanseført verdi
Harila Invest AS	Tromsø	25 %	2 270 778	2 270 778
Sum		25	2 270 778	2 270 778

Selskapet har i 2020 mottatt MNOK 0,75 i utbytte fra tilknyttet selskap.