



ÅRSREGNSKAPET FOR REGNSKAPSÅRET 2020 - GENERELL INFORMASJON

Enheten

Organisasjonsnummer: 916 437 110
Organisasjonsform: Samvirkeforetak
Foretaksnavn: SUNNMØRE OG ROMSDAL FISKESALSLAG SA
Forretningsadresse: Nedre Strandgate 4
6004 ÅLESUND

Regnskapsår

Årsregnskapets periode: 01.01.2020 - 31.12.2020

Konsern

Morselskap i konsern: Nei

Regnskapsregler

Regler for små foretak benyttet: Ja
Benyttet ved utarbeidelsen av årsregnskapet til selskapet: Regnskapslovens alminnelige regler

Årsregnskapet fastsatt av kompetent organ

Bekreftet av representant for selskapet: Benedikte Emblem
Dato for fastsettelse av årsregnskapet: 02.03.2021

Grunnlag for avgivelse

År 2020: Årsregnskapet er elektronisk innlevert
År 2019: Tall er hentet fra elektronisk innlevert årsregnskap fra 2020

Det er ikke krav til at årsregnskapet m.v. som sendes til Regnskapsregisteret er undertegnet. Kontrollen på at dette er utført ligger hos revisor/enhetens øverste organ. Sikkerheten ivaretas ved at innsender har rolle/rettighet for innsending av årsregnskapet via Altinn, og ved at det bekreftes at årsregnskapet er fastsatt av kompetent organ.

Brønnøysundregistrene, 28.06.2022



Resultatregnskap

Beløp i: NOK	Note	2020	2019
RESULTATREGNSKAP			
Inntekter			
Salgsinntekt	3	19 363 143	21 762 265
Annen driftsinntekt	14	5 148 280	5 011 336
Sum inntekter		24 511 423	26 773 601
Kostnader			
Lønnskostnad	4	9 455 559	9 155 844
Avskrivning på varige driftsmidler og immaterielle eiendeler	5	908 976	1 317 379
Annen driftskostnad	4,13,1 4	9 112 249	9 247 166
Sum kostnader		19 476 783	19 720 389
Driftsresultat		5 034 639	7 053 212
Finansinntekter og finanskostnader			
Annen finansinntekt	6	903 392	1 872 814
Sum finansinntekter		0	0
Annen finanskostnad	7	345 741	181 218
Sum finanskostnader		0	0
Netto finans		557 650	1 691 596
Ordinært resultat før skattekostnad		5 592 290	8 744 808
Skattekostnad på ordinært resultat	8	1 313 466	2 034 255
Ordinært resultat etter skattekostnad		4 278 824	6 710 553
Årsresultat		4 278 824	6 710 553
Totalresultat		4 278 824	6 710 553
Overføringer og disponeringer			
Utbytte		0	0
Overføringer til/fra annen egenkapital	10	4 278 823	6 710 553
Sum overføringer og disponeringer		4 278 823	6 710 553



Resultatregnskap

Beløp i: NOK	Note	2020	2019
---------------------	-------------	-------------	-------------



Balanse

Beløp i: NOK	Note	2020	2019
BALANSE - EIENDELER			
Anleggsmidler			
Immaterielle eiendeler			
Konsesjoner, patenter, lisenser, varemerker og lignende rettigheter	5	499 745	713 957
Sum immaterielle eiendeler		499 745	713 957
Varige driftsmidler			
Driftsløsøre, inventar, verktøy, kontormaskiner og lignende	5	8 310 597	6 721 069
Sum varige driftsmidler		8 310 597	6 721 069
Finansielle anleggsmidler			
Investeringer i aksjer og andeler	12	1 555 371	1 543 900
Andre fordringer	5	747 863	765 965
Sum finansielle anleggsmidler		2 303 234	2 309 865
Sum anleggsmidler		11 113 576	9 744 891
Omløpsmidler			
Varer			
Sum varer		0	0
Fordringer			
Kundefordringer	11	134 935 536	106 604 726
Andre fordringer		2 832 919	625 594
Sum fordringer		137 768 455	107 230 320
Investeringer			
Sum investeringer		0	0
Bankinnskudd, kontanter og lignende			
Bankinnskudd, kontanter og lignende	9	60 060 735	56 091 735
Sum bankinnskudd, kontanter og lignende		60 060 735	56 091 735
Sum omløpsmidler		197 829 190	163 322 055



Balanse

Beløp i: NOK	Note	2020	2019
SUM EIENDELER		208 942 766	173 066 946
BALANSE - EGENKAPITAL OG GJELD			
Egenkapital			
Innskutt egenkapital			
Annen innskutt egenkapital		0	0
Sum innskutt egenkapital		0	0
Opptjent egenkapital			
Annen egenkapital	10	98 958 798	94 679 974
Sum opptjent egenkapital		98 958 798	94 679 974
Sum egenkapital		98 958 798	94 679 974
Gjeld			
Langsiktig gjeld			
Sum avsetninger for forpliktelser		0	0
Annen langsiktig gjeld			
Sum annen langsiktig gjeld		0	0
Sum langsiktig gjeld		0	0
Kortsiktig gjeld			
Leverandørgjeld		77 025 923	45 357 072
Betalbar skatt	8	1 313 466	2 035 090
Skyldige offentlige avgifter		18 201 607	25 123 484
Annen kortsiktig gjeld		13 442 971	5 871 325
Sum kortsiktig gjeld		109 983 967	78 386 972
Sum gjeld		109 983 967	78 386 972
SUM EGENKAPITAL OG GJELD		208 942 765	173 066 946



KPMG AS
Langelandsveien 1
8010 Ålesund

Telephone +47 45 40 40 63
Fax +47 70 10 31 30
Internet www.kpmg.no
Enterprise 935 174 627 MVA

Til årsmøtet i Sunnmøre og Romsdal Fiskesalslag SA

Uavhengig revisors beretning

Uttalelse om revisjonen av årsregnskapet

Konklusjon

Vi har revidert Sunnmøre og Romsdal Fiskesalslag SAs årsregnskap som viser et overskudd på kr 4 278 824. Årsregnskapet består av balanse per 31. desember 2020, resultatregnskap og kontantstrømoppstilling for regnskapsåret avsluttet per denne datoen og noteopplysninger til årsregnskapet, herunder et sammendrag av viktige regnskapsprinsipper.

Etter vår mening er det medfølgende årsregnskapet avgitt i samsvar med lov og forskrifter og gir et rettviseende bilde av selskapets finansielle stilling per 31. desember 2020, og av dets resultater og kontantstrømmer for regnskapsåret avsluttet per denne datoen i samsvar med regnskapslovens regler og god regnskapsskikk i Norge.

Grunnlag for konklusjonen

Vi har gjennomført revisjonen i samsvar med lov, forskrift og god revisjonsskikk i Norge, herunder de internasjonale revisjonsstandardene International Standards on Auditing (ISA-ene). Våre oppgaver og plikter i henhold til disse standardene er beskrevet i Revisors oppgaver og plikter ved revisjon av årsregnskapet. Vi er uavhengige av selskapet slik det kreves i lov og forskrift, og har overholdt våre øvrige etiske forpliktelser i samsvar med disse kravene. Etter vår oppfatning er innhentet revisjonsbevis tilstrekkelig og hensiktsmessig som grunnlag for vår konklusjon.

Øvrig informasjon

Ledelsen er ansvarlig for øvrig informasjon. Øvrig informasjon omfatter informasjon i årsrapporten bortsett fra årsregnskapet og den tilhørende revisjonsberetningen.

Vår uttalelse om revisjonen av årsregnskapet dekker ikke øvrig informasjon, og vi attesterer ikke den øvrige informasjonen.

I forbindelse med revisjonen av årsregnskapet er det vår oppgave å lese øvrig informasjon med det formål å vurdere hvorvidt det foreligger vesentlig inkonsistens mellom øvrig informasjon og årsregnskapet, kunnskap vi har opparbeidet oss under revisjonen, eller hvorvidt den tilsynelatende inneholder vesentlig feilinformasjon.

Dersom vi konkluderer med at den øvrige informasjonen inneholder vesentlig feilinformasjon er vi pålagt å rapportere det. Vi har ingenting å rapportere i så henseende.

Styrets og daglig leders ansvar for årsregnskapet

Styret og daglig leder (ledelsen) er ansvarlig for å utarbeide årsregnskapet i samsvar med lov og forskrifter, herunder for at det gir et rettviseende bilde i samsvar med regnskapslovens regler og god regnskapsskikk i Norge. Ledelsen er også ansvarlig for slik internkontroll som den finner nødvendig for

KPMG AS, a Norwegian limited liability company and member firm of the KPMG network of independent member firms affiliated with KPMG International Cooperative ("KPMG International"), a Swiss entity

Statulønnserte revisorer - medlemmer av Den norske Revisorforening

Offices in

Oslo	Elverum	Mo i Rana	Stord
Alta	Finnsnes	Mo i Rana	Straume
Arendal	Hamar	Skien	Tromsø
Bergen	Haugesund	Sandefjord	Trondheim
Bodo	Kjeller	Sandnessjøen	Tynset
Drammen	Kristiansund	Stavanger	Ålesund



å kunne utarbeide et årsregnskap som ikke inneholder vesentlig feilinformasjon, verken som følge av misligheter eller utilsiktede feil.

Ved utarbeidelsen av årsregnskapet må ledelsen ta standpunkt til selskapets evne til fortsatt drift og opplyse om forhold av betydning for fortsatt drift. Forutsetningen om fortsatt drift skal legges til grunn for årsregnskapet så lenge det ikke er sannsynlig at virksomheten vil bli avviklet.

Revisors oppgaver og plikter ved revisjonen av årsregnskapet

Vårt mål med revisjonen er å oppnå betryggende sikkerhet for at årsregnskapet som helhet ikke inneholder vesentlig feilinformasjon, verken som følge av misligheter eller utilsiktede feil, og å avgi en revisjonsberetning som inneholder vår konklusjon. Betryggende sikkerhet er en høy grad av sikkerhet, men ingen garanti for at en revisjon utført i samsvar med lov, forskrift og god revisjonsskikk i Norge, herunder ISA-ene, alltid vil avdekke vesentlig feilinformasjon som eksisterer. Feilinformasjon kan oppstå som følge av misligheter eller utilsiktede feil. Feilinformasjon blir vurdert som vesentlig dersom den enkeltvis eller samlet med rimelighet kan forventes å påvirke økonomiske beslutninger som brukerne foretar basert på årsregnskapet.

Som del av en revisjon i samsvar med lov, forskrift og god revisjonsskikk i Norge, herunder ISA-ene, utøver vi profesjonelt skjønn og utviser profesjonell skepsis gjennom hele revisjonen. I tillegg:

- identifiserer og anslår vi risikoen for vesentlig feilinformasjon i regnskapet, enten det skyldes misligheter eller utilsiktede feil. Vi utformer og gjennomfører revisjonshandlinger for å håndtere slike risikoen, og innhenter revisjonsbevis som er tilstrekkelig og hensiktsmessig som grunnlag for vår konklusjon. Risikoen for at vesentlig feilinformasjon som følge av misligheter ikke blir avdekket, er høyere enn for feilinformasjon som skyldes utilsiktede feil, siden misligheter kan innebære samarbeid, forfalskning, bevisste utelatelser, uriktige fremstillinger eller overstyring av internkontroll.
- opparbeider vi oss en forståelse av den interne kontroll som er relevant for revisjonen, for å utforme revisjonshandlinger som er hensiktsmessige etter omstendighetene, men ikke for å gi uttrykk for en mening om effektiviteten av selskapets interne kontroll.
- evaluerer vi om de anvendte regnskapsprinsippene er hensiktsmessige og om regnskapestimatene og tilhørende noteopplysninger utarbeidet av ledelsen er rimelige.
- konkluderer vi på hensiktsmessigheten av ledelsens bruk av fortsatt drift-forutsetningen ved avleggelsen av regnskapet, basert på innhentede revisjonsbevis, og hvorvidt det foreligger vesentlig usikkerhet knyttet til hendelser eller forhold som kan skape tvil av betydning om selskapets evne til fortsatt drift. Dersom vi konkluderer med at det eksisterer vesentlig usikkerhet, kreves det at vi i revisjonsberetningen henleder oppmerksomheten på tilleggsopplysningene i regnskapet, eller, dersom slike tilleggsopplysninger ikke er tilstrekkelige, at vi modifierer vår konklusjon om årsregnskapet og årsberetningen. Våre konklusjoner er basert på revisjonsbevis innhentet inntil datoen for revisjonsberetningen. Etterfølgende hendelser eller forhold kan imidlertid medføre at selskapet ikke fortsetter driften.
- evaluerer vi den samlede presentasjonen, strukturen og innholdet, inkludert tilleggsopplysningene, og hvorvidt årsregnskapet representerer de underliggende transaksjonene og hendelsene på en måte som gir et rettviseende bilde.

Vi kommuniserer med styret blant annet om det planlagte omfanget av revisjonen og til hvilken tid revisjonsarbeidet skal utføres. Vi utveksler også informasjon om forhold av betydning som vi har avdekket i løpet av revisjonen, herunder om eventuelle svakheter av betydning i den interne kontrollen.



Revisors beretning - 2020
Sunnmøre og Romsdal Fiskeselslag SA

Uttalelse om andre lovmessige krav

Konklusjon om årsberetningen

Basert på vår revisjon av årsregnskapet som beskrevet ovenfor, mener vi at opplysningene i årsberetningen om årsregnskapet og forutsetningen om fortsatt drift er konsistente med årsregnskapet og i samsvar med lov og forskrifter.

Konklusjon om registrering og dokumentasjon

Basert på vår revisjon av årsregnskapet som beskrevet ovenfor, og kontrollhandlinger vi har funnet nødvendig i henhold til internasjonal standard for attestasjonsoppdrag (ISAE) 3000 «Attestasjonsoppdrag som ikke er revisjon eller forenklet revisorkontroll av historisk finansiell informasjon», mener vi at ledelsen har oppfylt sin plikt til å sørge for ordentlig og oversiktlig registrering og dokumentasjon av selskapets regnskapsopplysninger i samsvar med lov og god bokføringskikk i Norge.

Ålesund, 16. mars 2021
KPMG AS

Rune I Grøvdal
Statsautorisert revisor



Styrets beretning for 2020.

Virksomheten.

Sunnmøre og Romsdal Fiskesalgslag SA (Surofi) ble stiftet den 24. juli 1945 og har som formål å drive førstehåndsomsetning av viltlevende marine ressurser med hjemmel i gjeldende lov og forskrift(er). Surofi er et samvirkeforetak i henhold til bestemmelser i samvirke-loven.

Lov om førstehåndsomsetning av viltlevende marine ressurser (fiskesalgslova) er hjemmelslov for virksomheten i Surofi. Virksomheten omfatter omsetning av marine ressurser som landes i Sunnmøre og Romsdal med unntak av navngitte pelagiske arter.

I tillegg til salgsvirksomheten ivaretar Surofi ulike forvaltningsoppgaver, der spesielt arbeidet med ressurskontroll er særlig viktig og omfattende. Dette området har hatt økt prioritet de senere årene.

Innkrevning av offentlige avgifter knyttet til førstehåndsomsetningen er også en del av salgslagets forvaltningsoppgaver. Surofi driver i tillegg en betydelig informasjonsvirksomhet.

Fisker, fanger eller oppdretter som leverer viltlevende marine ressurser gjennom Surofi og som har bolig eller forretningsadresse i Sunnmøre og Romsdal, kan være medlem av foretaket.

Virksomheten drives fra kontorer i Ålesund sentrum.

Styret bekrefter at det er grunnlag for fortsatt drift, og årsregnskapet er avgitt under den forutsetning.

Omsetning og marked.

Den positive situasjonen i markedet fra 2019 fortsatte i starten av 2020. Det var stor interesse for kjøp av fisk i førstehåndsmarkedet og prisene var stigende på hovedartene sei og torsk og de fleste andre arter. Utbruddet av covid-19 pandemien fra mars 2020 endret markedsbildet umiddelbart. Pandemien førte til økt usikkerhet i verdenshandelen, restaurantsegmentet stengte ned over hele verden, reiselivet stoppet mer eller mindre opp og restriksjoner på grensene førte til problemer med transport av varer. Kjøpekraften ble redusert på grunn av økt arbeidsledighet. Salget i førstehåndsmarkedet stoppet delvis opp i perioden etter nedstengningen og lagrene bygget seg opp på reders hånd. Gradvis kom imidlertid handelen i gang igjen, men på et klart lavere prisnivå. For de aller fleste arter har det vært et dels betydelig prisfall etter at pandemien brøt ut. Konsumet av fisk og annen sjømat har endret karakter underveis. Vi ser endringer i forbrukeradferd og transportmønster som påvirker flere markeder. Salget øker i dagligvare og matleveringstjenester til hjemmet som følge av utstrakt hjemmekarantene. Dette har gradvis ført til økt etterspørsel av fisk som råvarer til foredlingsindustrien i Europa, som har dempet effekten av salgsvikt på grunn av nedstengte restauranter og reiseliv. Svakere krone dempet også noe av prisfallet for norske leverandører.

På tross av koronapandemien, som har preget markedet i store deler av 2020, så ble omsetningen i Surofi i 2020 den nest høyeste i salgslagets historie. Omsetningen ble til slutt 2 540 mill. kr., som riktignok er 400 mill. kr. (12 %) lavere enn året før. Kvantumet gikk ned med 21 000 tonn (- 12 %). I tillegg falt prisene på de fleste arter, slik at gjennomsnittsprisen sank med



3 % fra året før. Det aller meste av omsetningen i Surofi kommer fra norske fartøy. I 2020 utgjorde landinger fra utenlandske fartøy 19 mill. kr. (0,7 % av omsetningen). Tilsvarende tall i 2019 var 18 mill. kr. (0,6 %).

I tillegg til fisk og skalldyr ble det omsatt 22 000 tonn tare, som er en økning på 9 000 tonn fra året før.

Målt i omsetningsverdi er torsk den største arten i Surofi. De norske landingene av torsk var tilnærmet på samme nivå som i 2019. Starten av året bar bud om en fortsatt god markedsutvikling og torskeprisen i Surofi var de første månedene av året opp om lag 10 % fra tilsvarende periode året før. Pandemien har rammet torske markedet sterkt med betydelig svakere etterspørsel og synkende priser. Særlig har svikten rammet klippfisken, der det har vært store utfordringer i de viktige torske markedene Portugal og Brasil. Ferskmarkedet har for året som helhet holdt volumet på tross av stengningen i restaurantmarkedet, men her var en stor andel solgt før pandemiutbruddet. For fryst torsk har det vært stigende eksport på grunn av veksten i dagligvare. Prisfallet etter pandemiutbruddet har ført til at førstehåndsprisen på torsk i gjennomsnitt for hele året ligger 1 % under 2019-tallene, men ser vi på endringene fra mars til årsskiftet er fallet 20 – 30 % avhengig av sortering. Det ble omsatt vel 39 000 tonn torsk i Surofi til en verdi av 963 mill. kr. i 2020, en reduksjon på 83 mill. kr. (7 %). I tillegg til det nevnte fallet i gjennomsnittsprisen skyldes nedgangen en reduksjon i kvantum på nær 3 000 tonn.

Landingene av sei i Norge gikk ned i fjor. Dette skyldes vesentlig lavere kvoter i Nordsjøen, og kvotene ble heller ikke tatt. Reduksjonen i Nordsjøen var på 11 000 tonn i forhold til 2019, som direkte slår ut i omsetningen for Surofi siden det meste av denne seien landes her. Førstehåndsprisen på sei hadde ei svært positiv utvikling i starten av 2020 og var i Surofi opp 24 % før pandemien brøt ut. Seimarkedet har vært mindre påvirket av pandemien enn torsken slik at gjennomsnittsprisen for sei for året som helhet har steget med 7 % mens de aller fleste andre arter har hatt nedgang. Seien synes å ha vært mindre sårbar for svikten i markedet som følge av pandemien. Viktig her er at klippfisksei har hatt noe bedre utvikling enn torsken, som følge av fortsatt positiv utvikling i de karibiske markeder. Totalt kvantum omsatt i Surofi av sei i 2020 var på knapt 66 000 tonn, en nedgang på 13 000 tonn fra året før (- 16 %). Sei er fortsatt den arten det omsettes mest av i vårt salgslag, men omsetningsverdien ligger mye bak torsken på grunn av langt lavere pris. Omsetningsverdien på sei i 2020 var 700 mill. kr., en nedgang på 82 mill. kr. (- 8 %) fra året før.

Hysekvoten økte i 2020, men landingene gikk likevel ned med om lag 6 000 tonn. Det gjenstod hele 22 000 tonn av kvoten, hvorav om lag halvparten er overført som tillegg på 2021-kvoten. Det har vært store svingninger i hyseprisen gjennom 2020. Starten av året var svært positiv. Pandemien utløste umiddelbart et svært kraftig fall, der den minste hysa ble omtrent halvert i førstehåndspris. Også den største hysa sank 25 – 30 % i pris umiddelbart, men hentet seg inn igjen mot slutten av året og lå i slutten av 2020 på samme nivå som før pandemiutbruddet. I gjennomsnitt for året sank hyseprisen med 1,54 kr/kg (rundvekt), som tilsvarer en prisnedgang på 8 %. Kvantum omsatt i Surofi gikk ned med 3 700 tonn (- 21 %) Omsetningsverdien kom ut på 268 mill. kr., som er en nedgang 98 mill. kr.

For øvrige arter har det også i stor grad vært svikt i markedet og fallende priser. Kvotene på snabeluer har det siste årene vokst betydelig, og landingene i fjor økte totalt med 10 000 tonn. I Surofi ble det omsatt nær 15 000 tonn, økning på 5 000 tonn fra året før. Markedet var imidlertid svært vanskelig og etter pandemiutbruddet har det periodevis vært store lager av

usolgt fisk. Prisen på snabeluer har falt med 10 %. På tross av markedsutfordringene har snabeluer blitt den fjerde viktigste arten i Surofi sin omsetning. På blåkveite har prisene falt med i gjennomsnitt 28 % på grunn av svak etterspørsel. Både snabeluer og blåkveite har Kina som hovedmarked, og pandemien har i tillegg til svakere etterspørsel også medført store utfordringer i kinesiske havner når forsendelser skal godkjennes ved ankomst. Prisene på lange og brosme har også falt med henholdsvis 22 og 24 % fra 2019 og det er fisket vesentlig mindre av begge artene. Omsetningen av lange og brosme er til sammen redusert med nær 100 mill. kr. fra året før. De konvensjonelle markedene for klippfisk og andre produkter av lange og brosme har over tid utviklet seg svakt, og skal dette fiskeriet bestå i årene fremover er det grunn til å tro at det må utvikles nye anvendelser og markeder også utenom konvensjonell sektor. Styret har derfor vedtatt at Surofi skal vurdere samarbeidsprosjekter med sikte på dette.

Omsetningssystemet

Styret er opptatt av å sikre mest mulig åpen konkurranse i førstehåndsmarkedet ved at en betydelig andel av råstoffet omsettes i auksjonen. Det er auksjonen som er prisdanner i markedet, men en forutsetning for riktig prisdannelse er at auksjonen er attraktiv og benyttes av redere og kjøpere som handler tilstrekkelige volum. For kjøperkorpset, som har basert seg på å få tilgang til råvaremarkedet gjennom salgslagene, er auksjonen uangripelig som omsetningsform. Tendensen til at råstoffmarkedet lukkes ved at rederiene integrerer nedstrøms for å få mer kontroll over verdikjeden, kan også være en trussel for den landbaserte industriens tilgang på råstoff. Dette var bakgrunnen for forslaget om endringer i omsetningssystemet for fryst hvitfisk som ble utarbeidet av de aktuelle salgslagene i 2019. Høringen om dette ble gjennomført vinteren 2020. Styret har i samarbeid med de to andre salgslagene vurdert forslaget videre i lys av høringsuttalelsene og noen punkter i forslaget har blitt utredet videre gjennom året og blir fulgt opp i 2021. På grunn av koronapandemien har salgslagene vurdert at realistisk tidspunkt for innføring av auksjonsplikten kan være 01.01.2022.

Andelen av kvantum fryst fisk som ble omsatt på auksjon i Surofi økte i 2020 til 54 % fra 45 % i 2019. Auksjonen ble i stor utstrekning også brukt i perioden etter pandemiutbruddet for å etablere nye prisnivå hvor handelen kunne komme i gang igjen.

Det har heller ikke i 2020 vært endringer i systemet for fastsettelse av minstepris, og som tidligere er det i Surofi bare fastsatt minstepriser for fersk fisk. Det dynamiske minsteprissystemet for sei, torsk og lyr har fungert godt, men det har på noen andre arter vært nødvendig å suspendere minsteprisene på grunn av usikkerhet i markedet og fallende priser.

Kontrollvirksomheten

NOU 2019:21 Fremtidens fiskerikontroll ble fremlagt 29. november 2019. Utvalget foreslo en rekke tiltak både av lang- og kortsiktig karakter for å bedre ressurskontrollen. Forslaget omfatter både bruk av teknologi, endret regelverk og endret organisering av kontrollansvaret. Utredningen har vært på høring. Surofi har avgitt høringsuttalelse og blant annet uttrykt sterk uenighet mot utvalgets forslag om at salgslagene ikke lenger skal ha operativ ressurskontroll. Dette forslaget vil i så fall ha som effekt at den samlede ressurskontrollen reduseres. Utvalget foreslår også at inndratte midler skal fratas salgslagene slik at de kan brukes som delfinansiering av investeringene i ny teknologi i myndighetenes regi. Surofi er helt uenig i dette forslaget. Disse midlene brukes i dag til å finansiere vår kontrollvirksomhet, som de siste årene er trappet betydelig opp.



Økonomisk stilling og resultat.

Provisjonsinntektene var i 2020 19,4 mill. kr., ned fra 21,8 mill. kr. i 2019. Provisjonen beregnes av omsetningen, og utgjorde 0,76 % i gjennomsnitt for 2020. Provisjonssatsene har ikke vært endret, og nedgangen i inntekter skyldes lavere omsetning. Andre driftsinntekter utgjorde 5,1 mill. kr. mot 5,0 mill. kr. i 2019. Den største posten under andre driftsinntekter er inntektsføring av inntrukne midler, som har en direkte motpost i form av kostnader for kontrollvirksomheten. Denne posten utgjorde i 2020 3,6 mill. kr., som er en økning fra 3,3 mill. kr. i 2019.

Driftskostnadene utgjorde 19,5 mill. kr., som er 0,2 mill. kr. lavere enn året før. Koronapandemien har medført mindre aktivitet på noen områder, slik at kostnadene har gått ned.

Driftsresultatet for 2020 viser 5,0 mill. kr. mot 7,1 mill. kr. året før. Forklaringen på nedgangen er mindre inntekter som følge av lavere omsetning mens lavere driftskostnader trekker i positiv retning.

Netto finansinntekter gikk ned fra 1,7 til 0,6 mill. kr. som følge av at lavere renteinntekter kombinert med noe økning i rentekostnadene.

Resultatet før skatt viser 5,6 mill. kr. mot 8,7 mill. kr. i 2019. Årsresultatet ble 4,3 mill. kr. i 2020, en reduksjon fra 6,7 mill. kr. i 2019.

Styret er tilfreds med resultatet i 2020.

Egenkapitalen var 99,0 mill. kr. pr. 31.12.2020, tilsvarende 47 % av totalkapitalen. Omsetningen varierer mye gjennom året og totalkapitalen er derfor periodevis vesentlig høyere enn ved årsskiftet.

Forskning og utvikling

Surofi har i 2020 brukt 3,4 mill. kr. på utvikling av nye IT-baserte systemer, i hovedsak knyttet til salgsprosessen. Utvikling av kontrollsystemene er også et prioritert område, som det brukes mye ressurser på. Hensikten er å fortsette effektiviseringen av interne arbeidsprosesser og modernisere samhandlingen med kjøpere, leverandører og andre samarbeidspartnere.

Finansiell risiko.

De foregående år har vært preget av relativt stabile kvoter, jevnt over positive markeder og stigende priser delvis påvirket av svakere norsk krone. Siste året har vist at markeder fort kan snu i negativ retning og at flere års prisoppgang fort kan bli borte når etterspørselen svikter. Markedssvingninger slår direkte ut i provisjonsinntektene og dermed i det økonomiske resultatet. Dette viser betydningen av å ha en robust økonomi, slik at virksomheten ikke blir for sårbar av redusert inntjening.

Surofi har til enhver tid store utestående fordringer hos kjøperne, som utgjør en finansiell risiko. Ved årsskiftet utgjorde disse 135 mill. kr. Fra måned til måned varierer omsetningen mye, og



utestående fordringer på kjøperne svinger i samme takt slik at fordringene kan være vesentlig større enn de var ved årsskiftet. Risikoen i fordringene er først og fremst knyttet til de kjøpere som stiller sikkerhet i form av kredittforsikring, hvor Surofi har 10 % egenrisiko (+ eventuelle rentekrav) slik vanlig er for denne type forsikringer. Det har heller ikke vært tap av betydning på utestående fordringer i 2020. Historisk har vi imidlertid sett at perioder som vi nå er inne i, hvor markedet brått snur i negativ retning, kan komme til å endre den økonomiske situasjonen for mange av våre kjøpere. Dette vil øke vår finansielle risiko og kan påføre Surofi tap.

Surofi har 31.12.2020 en arbeidskapital på 87,8 mill. kr., en forbedring på 2,9 mill. kr. fra foregående årsskifte. Arbeidskapitalen benyttes til å finansiere utestående fordringer til kjøperne. Til finansiering av virksomheten har Surofi i tillegg en driftsfinansieringsramme på 150 mill. kr. hos vår bankforbindelse, som benyttes i de periodene hvor omsetningen er høyest.

Arbeidsmiljø og ytre miljø.

Surofi hadde 11 ansatte, tilsvarende 10,7 årsverk, den 31.12.2020.

Sykefraværet i 2020 var 2,3 %, en reduksjon fra 6,3 % i 2019. Det ble ikke registrert noen personskader.

Surofis virksomhet forurensar ikke det ytre miljø.

Likestilling

Det var 7 kvinner og 4 menn ansatt i Surofi pr. 31.12.2020. Av styrets 7 medlemmer er én kvinne (representant for de ansatte). Den kjønnsmessige balansen i styret burde vært bedre. Styret anmoder igjen eierorganisasjonene om å oppnevne flere kvinnelige medlemmer til ulike tillitsverv i Surofi.

Diskriminering

Surofi legger vekt på å etterkomme formålet i Diskrimineringsloven og Diskriminerings- og tilgjengelighetsloven. Gjennom utforming av arbeidsoppgaver, arbeidstid og arbeidsplasser bestreber selskapet seg på å legge til rette for personer med nedsatt funksjonsevne. Selskapet har som mål at ansatte uavhengig av etnisitet, religion mv gis like rettigheter og muligheter for utvikling.

Fremtidsutsikter

De norske kvotene av våre hovedarter torsk, sei og hyse øker i 2021 med 125 000 tonn når det sammenlignes med faktisk fiske i 2020, hvorav torsk står for om lag 70 000 tonn av økningen. I tillegg øker kvoten på snabeluer videre med ytterligere 7 000 tonn. Flåten har dermed et godt kvotegrunnlag. Det eneste som er negativt sett fra Surofi sin side i denne sammenheng er at seikvoten i Nordsjøen trolig går ned, og det er også usikkerhet om fiske i britisk sone siden avtale med Storbritannia om kvoter og soneadgang ikke er inngått etter Brexit. Dette kan også ha betydning for fisket etter lange og brosme for lineflåten.



Markedssituasjonen er svært usikker. Koronapandemien vil prege etterspørsel og priser gjennom 2021. Pågående vaksiner vil formodentlig etter hvert bidra til at aktiviteten tar seg opp og at handelen gradvis normaliseres. Vi må imidlertid forvente at ettervirkningene blant annet som følge av redusert kjøpekraft vil prege markedene i en periode også etter at pandemien er over. Ei sterkere norsk krone, som vi har sett den senere tid, vil også dempe eksportprisene. Forventet bortfall av MSC-sertifisering på kystnær fangst av torsk og hyse kan ytterligere påvirke markedet negativt.


Selv om kvotegrunlaget er høyere enn i 2020, forventes gjennomsnittlig lavere prisnivå å bidra til at omsetningen i Surofi i 2021 mest trolig blir noe lavere enn i fjor.


Styret vil takke fiskere, kjøpere og offentlige fiskerimyndigheter for et godt samarbeid også i 2020.

Ålesund, 2. mars 2021


Sigvald Sævik
Nestleder



Helge Lønæs
Styremedlem


Tore Harald Roaldsnes
Styreleder


Leif Steinar Alnes
Styremedlem


Remi Teistklubb
Styremedlem


Jon Grimstad
Styremedlem


Vigdis Tørheim
Styremedlem/ansattrepr.


Sveinung Flem
Adm. dir.



Note 1 Regnskapsprinsipper

Årsregnskapet er satt opp i samsvar med regnskapslovens bestemmelser og god regnskapskikk.

Driftsinntekter

Lagets driftsinntekter består av lagsavgift, og andre driftsinntekter.

Driftsinntekter er vurdert til virkelig verdi av vederlaget, netto etter fradrag for merverdiavgift og inntektsføres i takt med utførelsen.

Klassifisering av balanseposter

Eiendeler og gjeld som knytter seg til varekretsløpet og poster som forfaller til betaling innen ett år etter balansedagen, er klassifisert som omløpsmidler/ kortsiktig gjeld. Andre eiendeler er vurdert som anleggsmidler.

Varige driftsmidler

Varige driftsmidler balanseføres til anskaffelseskost og avskrives til restverdi over driftsmidlenes forventede utnyttbare levetid.

Fra 2019 til 2020 er det endret fra saldoavskrivninger til lineære avskrivninger

Kundefordringer

Kundefordringer føres opp i balansen etter fradrag for avsetning til forventet tap.

Avsetning til tap gjøres på grunnlag av individuell vurdering av de enkelte postene. I tillegg gjøres for de øvrige kundefordringer en uspesifisert avsetning for å dekke antatt tap.

Pensjoner

Selskapet har etablert foretakspensjon i samsvar med gjeldende regelverk og har i tillegg en kollektiv livrente og AFP.

Skatter

Skattekostnaden i resultatregnskapet gjelder betalbare inntektsskatt og formuesskatt.

Note 2 Omsetning

	2020	2019
Avgiftspliktig omsetning	2 249 396 397	2 686 787 593
Avgiftsfri omsetning	19 291 914	18 150 423
Eksport	265 363 695	231 241 398
Tare	6 381 310	3 670 152
	<u>2 540 433 317</u>	<u>2 939 849 565</u>

Omsetning gjennom laget presenteres for informasjonsformål og utgjør verdien av førstehandsomtatt hvitfisk og skalldyr landet i Sunnmøre og Romsdal Fiskesalsslags geografiske virkeområde.

Note 3 Provisjonsinntekter

	2020	2019
Provisjon av avgiftspliktig omsetning	17 178 416	19 848 530
Provisjon av avgiftsfri omsetning	119 978	136 128
Provisjon av eksport	1 988 175	1 733 563
Provisjon Tare	76 574	44 044
	<u>19 363 143</u>	<u>21 762 265</u>

Gjennomsnitt provisjonsats	0,76	0,75
----------------------------	------	------

Utbruddet av covid-19 pandemien vinteren 2020 har ført til betydelig svikt i etterspørsel og fallende priser i hvitfisksektoren.

Selv om kvotesituasjonen for den norske flåten er god i 2021, vil usikkerhet i markedet og redusert kjøpekraft fortsatt kunne føre til reduserte priser. Omsetningen og inntektene i Surofi kan derfor falle også i 2021. Pandemiens varighet er også usikker, siden det trolig bare er vaksinerings som kan bidra til en gradvis normalisering av situasjonen. Sjømatsektoren, som Surofi er en del av, produserer matvarer som befolkningen har behov for. Den negative effekten av pandemien vil derfor være mindre enn for mange andre sektorer.



Note 4 Lønnskostnader/antall ansatte/godtgjørelser/lån til ansatte/nærstående parter.

	2020	2019
Lønninger	6 675 644	6 650 477
Arbeidsgiveravgift	1 131 392	1 153 244
Pensjonskostnader	1 103 393	590 891
Andre ytelser	545 131	761 233
Sum lønnskostnader	9 455 559	9 155 844

Antall årsverk i år 2020 var 10,7

Lønninger på ca 5,46 mill kr er redusert med kr 446.143,- som er belastet kontrollvirksomheten i tråd med brev fra Fiskeri- og kystdepartementet av 18.jan 2008.

Samlet lån til ansatte var pr 31.12.20: kr 647.863,-

Som nærstående parter regnes selskapets ledelse og styremedlemmer.

Lønn til daglig leder kr 1.707.719,- er inkludert skattepliktig del av forsikringer og elektronisk kommunikasjon. Annen godtgjørelse som bilgodtgjørelse, diett etc utgjør kr 1.327,-.

Godtgjørelse til styret kr 553.101,- hvorav kr 131.500,- er lønn til styreleder.

Revisjonshonorar utgjør kr 204.350,- hvorav kr 64.350,- gjelder bistand og rapportering ved møter og annet arbeid.

Selskapet er pliktig til å ha tjenestepensjon etter lov om obligatorisk tjenestepensjon. Selskapet har en innskuddsbasert ordning som oppfyller kravene til denne lov.

Kostnadene til foretakspensjon var i år 2020 kr 562.020,-.

Selskapet tar del i den generelle AFP ordningen med de plikter og rettigheter dette medfører og kr 123.935,- er kostnadsført AFP i 2020.

Premie til IPA innskuddspensjonsavtale utgjorde kr 370.070,-.

Note 5 Varige driftsmidler

	Omb. Kontorlokalet	Edb-utstyr/prog/nettside	Sum
Anskaff.kost 01.01.20	1 266 214	13 803 059	15 069 273
Tilgang		3 449 354	3 449 354
Avgang	0	0	0
Anskaff.kost 31.12.20	1 266 214	17 252 413	18 518 627
Samlede avskrivninger	-877 142	-8 831 140	-9 708 282
Bokført verdi 31.12.20	389 071	8 421 273	8 810 343
			0
Årets avskrivninger	43 236	2 030 799	2 074 035

Driftsmidlene blir i 2020 lineært avskrevet over 3,33år, 5 år og 10 år mot saldoavskrivning i tidligere år.

Avskrivninger som gjelder kontrollinvesteringer kr 1.165.062,- er i regnskapet presentert under andre driftskostnader.

Note 6 Finansinntekter

	2020	2019
Rente fra kjøpere		1 073 000
Rente ved forskudd til fiskere	321 747	227 289
Rente bank mm	581 645	572 524
SUM	903 391	1 872 813

Note 7 Finanskostnader

	2020	2019
Renter til kjøpere	302 547	
Renter kassekreditt	38 588	178 949
Andre finanskostnader	4 606	2 268
SUM	345 741	181 218



Note 8 Betalbar skatt

	2020	2019
Resultat før skattekostnad	5 592 289	8 744 808
Permanente forskjeller	336 167	473 920
Endring midlertidig tidsforskjeller	-637 038	-627 764
Grunnlag betalbar skatt	5 291 418	8 590 964
Inntektsskatt	1 164 112	1 890 012
Formuesskatt	149 354	145 077
Sum skattegjeld pr 31.12.	1 313 466	2 035 089
Årets skattekostnad fremkommer slik:		
Betalbar skatt på årets resultat	1 313 466	2 035 090
Avsatt for mye/lite tidligere år		-835
Årets totale skattekostnad	1 313 466	2 034 255
Betalbar skatt i balansen fremkommer slik:		
Betalbar skatt på årets resultat og formue	1 313 466	2 035 090
Sum betalbar skatt	1 313 466	2 035 090
Spesifikasjon av grunnlag for utsatt skatt:		
Anleggsmidler	1 629 724	674 889
Fordringer m.m	-3 494 005	-3 499 208
Regnskapsm avsetning til Markedstiltak og Miljømerking	-920 000	-600 000
Sum	-2 784 281	-3 424 319
Utsatt skattefordel som ikke balanseføres	-612 542	-754 010

Note 9 Bankinnskudd og kontanter

	2020	2019
Inklusive i regnskapslinjen er det bundne bankinnskudd: Skattetrekk	kr 507.837,-	kr 536.021

Selskapet er innvilget en kassakreditt på 150 mill. kr pr 31.12.20. Denne er ikke i bruk ved årslutning. Som sikkerhet er det pantsatt kundefordringer med kr 150 mill.

Note 10 Egenkapital

	Egenkapital 31.12.19	Årets resultat	Egenkapital 31.12.20
Annen egenkapital	<u>94 679 975</u>	<u>4 278 823</u>	<u>98 958 798</u>
Sum	<u>94 679 975</u>	<u>4 278 823</u>	<u>98 958 798</u>

Note 11 Kundefordringer

	2020	2019
Tilgode kjøpere	138 255 622	109 072 000
Overtakelse av egne fangster	179 914	1 032 725
Kundefordringer og egenovertagelse	138 435 536	110 104 725
Samlet avsetning tap på krav	3 500 000	3 500 000
Kundefordring pr 31.12	134 935 536	106 604 725

Avsetning tap på krav utgjør ca 2,53% av samlede kundefordringer pr 31.12.20.



Note 12 Aksjer og andeler			2020	2019
	ANTALL	PÅLYDENDE		
Fiskernes Hus AS	135 aksjer	KR 1000.-	981 900	981 900
Ålesund Storhall AS	500 aksjer	KR 1000.-	500 000	500 000
Den Norske Matfestival	40 aksjer	KR 1000.-	40 000	40 000
Andel CatchCertificate SA	1 andel	KR 32.000.-	32 000	32 000
Andel Norsk Villfisk SA	1 andel	KR 10 000.-	10 000	10 000
SUM			1 563 900	1 563 900

Note 13: Leiekontrakter:

	Leieperiode	Årlig leie
Selskapet leier kontorlokaler i Ålesund	1/6 1994 ==>	402 400

Note 14 : Driftskostnader:

Kontrollvirksomhet:

Selskapet er pålagt kontrolloppgaver i henhold til havressursloven og fiskesalgslagsloven. Verdien av inndratte midler kan benyttes til å finansiere kontrollvirksomheten.

	2020	2019
Inntekter fra kontrollvirksomheten	3 582 098	3 340 080
Kostnader i forbindelse med kontrollvirksomheten	3 582 098	3 340 080

Transaksjoner med faglag/eierorganisasjoner i 2020

Norges Fiskerlag - Prosjektsamarbeid (herunder miljøsertifisering og miljøråd) 210 657

Sum overføringer til eierorganisasjoner **210 657**

Kontantstrømoppstilling

Kontantstrømmer fra operasjonelle aktiviteter	2020	2019
Resultat før skattekostnad	5 592 289	8 744 808
Periodens betalte skatt	-2 034 255	-1 504 529
Ordinære avskrivninger	908 973	1 317 379
Ordinære avskrivninger kontrollvirksomheten	1 165 062	1 066 826
Nedskrivning anleggsmidler	0	0
Endring i kundefordringer og leverandørgjeld	3 338 041	-23 063 862
Endring i andre tidsavgrensningsposter	-9 118 580	8 532 544
Kontantstrømmer fra operasjonelle aktiviteter	-148 470	-4 906 834
Kontantstrømmer fra investeringsaktiviteter		
Innbetaling ved salg av varige driftsmidler	0	0
Utbetalinger ved kjøp av varige driftsmidler	-3 449 354	-3 022 418
Utbetalinger ved kjøp av aksjer og andeler	0	0
Netto kontantstrøm fra investeringsaktiviteter	-3 449 354	-3 022 418
Kontantstrømmer fra finansieringsaktiviteter		
Innbetaling/nedbetaling kortsiktig gjeld	7 566 824	613 497
Økning langsiktig fordring	0	0
Tilbakebet. av andelskapital	0	0
Netto kontantstrøm fra finansieringsaktiviteter	7 566 824	613 497
Netto endring i kontanter og kontantekvivalenter	3 969 000	-7 315 755
Beholdning av kontanter og kontantekvivalenter 01.01	56 091 735	63 407 490
Beholdning av kontanter og kontantekvivalenter 31.12	60 060 735	56 091 735



Resultatregnskap

	Note	2020	2019
Omsetning gjennom laget - fakturert	2	-2 540 433 317	-2 939 849 566
Omsetning gjennom laget - avregnet	2	2 540 433 317	2 939 849 565
Provisjon	3	19 363 143	21 762 265
Andre driftsinntekter	14	5 148 280	5 011 336
Sum driftsinntekter		24 511 423	26 773 601
Lønnskostnad	4	9 455 559	9 155 844
Avskrivning varige driftsmidler	5	908 976	1 317 379
Annen driftskostnad	4,13,	9 112 249	9 247 166
Sum driftskostnad		19 476 783	19 720 389
Driftsresultat		5 034 639	7 053 212
Annen finansinntekt	6	903 392	1 872 814
Annen finanskostnad	7	345 741	181 218
Sum netto finansposter		557 650	1 691 596
Ordinært resultat før skattekostnad		5 592 290	8 744 808
Skattekostnad på ordinært resultat	8	1 313 466	2 034 255
Ordinært resultat		4 278 824	6 710 553
Årsresultat		4 278 824	6 710 553
Overført annen egenkapital	10	4 278 823	6 710 553
Sum disponert		4 278 823	6 710 553



Balanse


	Note	2020	2019
EIENDELER			
Anleggsmidler			
Immaterielle eiendeler			
Konsesjoner, patenter, lisenser o.l.	5	499 745	713 957
Sum immaterielle eiendeler		499 745	713 957
Varige driftsmidler			
Driftsløsøre, inventar, kontormaskiner o.l.	5	8 310 597	6 721 069
Sum varige driftsmidler		8 310 597	6 721 069
Finansielle anleggsmidler			
Investeringer i aksjer og andeler	12	1 555 371	1 543 900
Andre langsiktige fordringer	5	747 863	765 965
Sum finansielle anleggsmidler		2 303 234	2 309 865
Sum anleggsmidler		11 113 576	9 744 891
Omløpsmidler			
Fordringer			
Kundefordringer og egenovertagelse	11	134 935 536	106 604 726
Andre fordringer		2 832 919	625 594
Sum fordringer		137 768 455	107 230 320
Bankinnskudd, kontanter o.l.	9	60 060 735	56 091 735
Sum omløpsmidler		197 829 190	163 322 055
SUM EIENDELER		208 942 766	173 066 946




Balanse

	Note	2020	2019
EGENKAPITAL OG GJELD			
Egenkapital			
Opptjent egenkapital			
Annen egenkapital	10	98 958 798	94 679 975
Sum opptjent egenkapital		98 958 798	94 679 975
Sum egenkapital		98 958 798	94 679 975
Gjeld			
Kortsiktig gjeld			
Skyldig fiskere og andre leverandører		77 025 923	45 357 072
Betalbar skatt	8	1 313 466	2 035 090
Skyldige offentlige avgifter		18 201 607	25 123 484
Annen kortsiktig gjeld		13 442 971	5 871 325
Sum kortsiktig gjeld		109 983 967	78 386 972
Sum gjeld		109 983 967	78 386 972
SUM EGENKAPITAL OG GJELD		208 942 765	173 066 946

Ålesund, 31.12.2020 / 02.03.2021
Styret for Sunnmøre og Romsdal Fiskesalgslag SA


Tore Harald Roaldsnes
Styrets leder

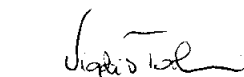

Sigvald Sævik
Nestleder


Leif Steinar Alnes
Styremedlem


Jon Grimstad
Styremedlem


Remi Teistklub
Styremedlem


Helge Lones
Styremedlem


Vigdis Torheim
Styremedlem/ansattrepr.


Sveinung Flem
Adm.dir.