



ÅRSREGNSKAPET FOR REGNSKAPSÅRET 2024 - GENERELL INFORMASJON

Enheten

Organisasjonsnummer: 917 489 653
Organisasjonsform: Aksjeselskap
Foretaksnavn: KH INVESTMENT AS
Forretningsadresse: Broen 12A
3170 SEM

Regnskapsår

Årsregnskapets periode: 01.01.2024 - 31.12.2024

Konsern

Morselskap i konsern: Nei

Regnskapsregler

Regler for små foretak benyttet: Ja
Benyttet ved utarbeidelsen av årsregnskapet til selskapet: Regnskapslovens alminnelige regler

Årsregnskapet fastsatt av kompetent organ

Bekreftet av representant for selskapet: Johannes Hauptmann
Dato for fastsettelse av årsregnskapet: 23.06.2025

Grunnlag for avgivelse

År 2024: Årsregnskapet er elektronisk innlevert
År 2023: Tall er hentet fra elektronisk innlevert årsregnskap fra 2024

Det er ikke krav til at årsregnskapet m.v. som sendes til Regnskapsregisteret er undertegnet. Kontrollen på at dette er utført ligger hos revisor/enhetens øverste organ. Sikkerheten ivaretas ved at innsender har rolle/rettighet for innsending av årsregnskapet via Altinn, og ved at det bekreftes at årsregnskapet er fastsatt av kompetent organ.

Brønnøysundregistrene, 08.07.2025



Resultatregnskap

Beløp i: NOK	Note	2024	2023
RESULTATREGNSKAP			
Kostnader			
Lønnskostnad	1	10 000	
Avskrivning av driftsmidler og immaterielle eiendeler	2		3 776
Annen driftskostnad		12 380	138 061
Sum kostnader		22 380	141 837
Driftsresultat		-22 380	-141 837
Finansinntekter og finanskostnader			
Inntekt på investering i tilknyttet selskap	3		385 000
Annen renteinntekt		91	211
Sum finansinntekter		91	385 211
Netto finans		91	385 211
Resultat før skattekostnad		-22 289	243 374
Skattekostnad på resultat	4		
Årsresultat	5	-22 289	243 374
Årsresultat etter minoritetsinteresser		-22 289	243 374
Totalresultat		-22 289	243 374
Overføringer og disponeringer			
Tilleggsutbytte	5	60 000	190 000
Avsatt til annen egenkapital			53 374
Overført fra annen egenkapital		-82 289	
Sum overføringer og disponeringer		-22 289	243 374



Balanse

Beløp i: NOK	Note	2024	2023
BALANSE - EIENDELER			
Anleggsmidler			
Immaterielle eiendeler			
Varige driftsmidler			
Driftsløsøre, inventar o.a. utstyr	2		
Sum varige driftsmidler	2		
Finansielle anleggsmidler			
Investeringer i tilknyttet selskap	3	405 165	402 917
Sum finansielle anleggsmidler		405 165	402 917
Sum anleggsmidler		405 165	402 917
Omløpsmidler			
Varer			
Bankinnskudd, kontanter og lignende			
Bankinnskudd, kontanter o.l.		13 110	172 897
Sum bankinnskudd, kontanter og lignende		13 110	172 897
Sum omløpsmidler		13 110	172 897
SUM EIENDELER		418 275	575 814
BALANSE - EGENKAPITAL OG GJELD			
Egenkapital			
Innskutt egenkapital			
Aksjekapital	5, 6	30 000	30 000
Annen innskutt egenkapital	5	-9 945	-9 945
Sum innskutt egenkapital		20 055	20 055
Opptjent egenkapital			
Annen egenkapital	5	384 678	466 966



Balanse

Beløp i: NOK	Note	2024	2023
Sum opptjent egenkapital		384 678	466 966
Sum egenkapital	5	404 733	487 021
Sum langsiktig gjeld		0	0
Kortsiktig gjeld			
Betalbar skatt	4		
Annen kortsiktig gjeld	6	13 543	88 793
Sum kortsiktig gjeld		13 543	88 793
Sum gjeld		13 543	88 793
SUM EGENKAPITAL OG GJELD		418 275	575 814



Brønnøysundregistrene

ÅRSREGNSKAP FOR REGNSKAPSÅRET 2024 - GENERELL INFORMASJON

Journalnummer: 2025 643070

Enheten

Organisasjonsnummer: 917 489 653
Organisasjonsform: Aksjeselskap
Foretaksnavn: KH INVESTMENT AS
Forretningsadresse: Broen 12A
3170 SEM

Regnskapsår

Årsregnskapets periode: 01.01.2024 - 31.12.2024

Konsern

Morselskap i konsern: Nei

Regnskapsregler

Regler for små foretak benyttet: Ja
Benyttet ved utarbeidelsen av
årsregnskapet til selskapet: Regnskapslovens alminnelige regler

Årsregnskapet fastsatt av kompetent organ

Bekreftet av representant for selskapet: Johannes Hauptmann
Dato for fastsettelse av årsregnskapet: 23.06.2025

Revisjon

Selskapet har besluttet at årsregnskapet
ikke skal revideres: Ja
Årsregnskapet er utarbeidet av ekstern
autorisert regnskapsfører: Ja
Ekstern autorisert regnskapsfører har i
løpet av regnskapsåret bistått ved den
løpende regnskapsføringen eller utført
andre tjenester for selskapet enn å
utarbeide årsregnskapet: Ja

Grunnlag for avgivelse

År 2024: Årsregnskap er elektronisk innlevert.
År 2023: Tall er hentet fra elektronisk innlevert årsregnskap fra 2024.

Det er ikke krav til at årsregnskapet m.v. som sendes til Regnskapsregisteret er undertegnet. Kontrollen på at dette er utført ligger hos revisor/enhetens øverste organ. Sikkerheten ivaretas ved at innsender har rolle/rettighet for innsending av årsregnskapet via Altinn, og ved at det bekreftes at årsregnskapet er fastsatt av kompetent organ.

Brønnøysundregistrene, 07.07.2025

Brønnøysundregistrene
Postadresse: Postboks 900, 8910 Brønnøysund
Telefon: 75 00 75 00
E-post: firmapost@brreg.no Internett: www.brreg.no
Organisasjonsnummer: 974 760 673



Organisasjonsnr: 917 489 653
KH INVESTMENT AS

RESULTATREGNSKAP

Beløp i: NOK	Note	2024	2023
RESULTATREGNSKAP			
Kostnader			
Lønnskostnad	1	10 000	
Avskrivning av driftsmidler og immaterielle eiendeler	2		3 776
Annen driftskostnad		12 380	138 061
Sum kostnader		22 380	141 837
Driftsresultat		-22 380	-141 837
Finansinntekter og finanskostnader			
Inntekt på investering i tilknyttet selskap	3		385 000
Annen renteinntekt		91	211
Sum finansinntekter		91	385 211
Netto finans		91	385 211
Resultat før skattekostnad		-22 289	243 374
Skattekostnad på resultat	4		
Årsresultat	5	-22 289	243 374
Årsresultat etter minoritetsinteresser		-22 289	243 374
Totalresultat		-22 289	243 374
Overføringer og disponeringer			
Tilleggsutbytte	5	60 000	190 000
Avsatt til annen egenkapital			53 374
Overført fra annen egenkapital		-82 289	
Sum overføringer og disponeringer		-22 289	243 374



Organisasjonsnr: 917 489 653
KH INVESTMENT AS

BALANSE

Beløp i: NOK

Note	2024	2023
------	------	------

BALANSE - EIENDELER

Anleggsmidler Immaterielle eiendeler

Varige driftsmidler

Driftsløsøre, inventar o.
a. utstyr 2
Sum varige driftsmidler 2

Finansielle anleggsmidler

Investeringer i
tilknyttet selskap 3 405 165 402 917
Sum finansielle
anleggsmidler 405 165 402 917

Sum anleggsmidler 405 165 402 917

Omløpsmidler Varer

Bankinnskudd, kontanter og lignende

Bankinnskudd, kontanter o.
l. 13 110 172 897
Sum bankinnskudd,
kontanter og lignende 13 110 172 897

Sum omløpsmidler 13 110 172 897

SUM EIENDELER 418 275 575 814

BALANSE - EGENKAPITAL OG GJELD

Egenkapital

Innskutt egenkapital
Aksjekapital 5, 6 30 000 30 000
Annen innskutt egenkapital 5 -9 945 -9 945
Sum innskutt egenkapital 20 055 20 055

Opptjent egenkapital

Annen egenkapital 5 384 678 466 966
Sum opptjent egenkapital 384 678 466 966

Sum egenkapital 5 404 733 487 021

Sum langsiktig gjeld 0 0



Kortsiktig gjeld			
Betalbar skatt	4		
Annen kortsiktig gjeld	6	13 543	88 793
Sum kortsiktig gjeld		13 543	88 793
Sum gjeld		13 543	88 793
SUM EGENKAPITAL OG GJELD		418 275	575 814



Organisasjonsnr: 917 489 653
KH INVESTMENT AS

NOTEOPPLYSNINGER - SELSKAP - alle poster oppgitt i hele tall

Note

Antall årsverk i regnskapsåret
0.00

Sum Beløp

Balanseført verdi 31.12. Varige driftsmidler Immaterielle eiend.

Konsernregnskap

Morselskapet sitt navn

Forretningskontor for morselskapet

Begrunnelse for at datterselskap er utelatt fra konsolideringen

Samlet beløp - tilknyttet selskap Årets Fjorårets

Samlet beløp - foretak i samme konsern Årets Fjorårets

Samlet beløp - foretak i samme konsern Årets Fjorårets

Samlet beløp - felles kontrollert virksomhet Årets Fjorårets

Pantstillelse Beløp

Beholdning av egne aksjer Antall Pålydende Andel av aksjek.



Årsregnskap 2024

Kh Investment AS

Resultatregnskap
Balanse
Noter til regnskapet



Org.nr.: 917 489 653



RESULTATREGNSKAP

KH INVESTMENT AS

DRIFTSINNEKTER OG DRIFTSKOSTNADER	Note	2024	2023
Lønnskostnad	1	10 000	0
Avskrivning av driftsmidler og immaterielle eiendeler	2	0	3 776
Annen driftskostnad		12 380	138 061
Sum driftskostnader		22 380	141 837
Driftsresultat		-22 380	-141 837
FINANSINNEKTER OG FINANSKOSTNADER			
Inntekt på investering i tilknyttet selskap	3	0	385 000
Annen renteinntekt		91	211
Resultat av finansposter		91	385 211
Resultat før skattekostnad		-22 289	243 374
Årsresultat	5	-22 289	243 374
OVERFØRINGER			
Tilleggsutbytte	5	60 000	190 000
Avsatt til annen egenkapital		0	53 374
Overført fra annen egenkapital		82 289	0
Sum overføringer		-22 289	243 374



BALANSE

KH INVESTMENT AS

EIENDELER	Note	2024	2023
ANLEGGSMIDLER			
FINANSIELLE ANLEGGSMIDLER			
Investeringer i tilknyttet selskap	3	405 165	402 917
Sum finansielle anleggsmidler		405 165	402 917
Sum anleggsmidler		405 165	402 917
OMLØPSMIDLER			
Bankinnskudd, kontanter o.l.		13 110	172 897
Sum omløpsmidler		13 110	172 897
Sum eiendeler		418 275	575 814



BALANSE

KH INVESTMENT AS

EGENKAPITAL OG GJELD	Note	2024	2023
EGENKAPITAL			
INNSKUTT EGENKAPITAL			
Aksjekapital	5, 6	30 000	30 000
Annen innskutt egenkapital	5	-9 945	-9 945
Sum innskutt egenkapital		20 055	20 055
OPPTJENT EGENKAPITAL			
Annen egenkapital	5	384 678	466 966
Sum opptjent egenkapital		384 678	466 966
Sum egenkapital	5	404 733	487 021
GJELD			
KORTSIKTIG GJELD			
Annen kortsiktig gjeld	6	13 543	88 793
Sum kortsiktig gjeld		13 543	88 793
Sum gjeld		13 543	88 793
Sum egenkapital og gjeld		418 275	575 814

23.06.2025
Styret i Kh Investment AS

Johannes Hauptmann
styreleder/daglig leder

Ingrid Eline Kvitberg Hauptmann
styremedlem



Regnskapsprinsipper

Årsregnskapet er satt opp i samsvar med regnskapsloven og NRS 8 - God regnskapsskikk for små foretak.

SKATT

Skattekostnaden i resultatregnskapet omfatter både periodens betalbare skatt og endring i utsatt skatt. Utsatt skatt er beregnet med 22 % på grunnlag av de midlertidige forskjeller som eksisterer mellom regnskapsmessige og skattemessige verdier, samt ligningsmessig underskudd til fremføring ved utgangen av regnskapsåret. Skatteøkende og skattereduserende midlertidige forskjeller som reverserer eller kan reverseres i samme periode er utlignet og nettoført.

KLASSIFISERING OG VURDERING AV OMLØPSMIDLER

Omløpsmidler og kortsiktig gjeld omfatter normalt poster som forfaller til betaling innen ett år etter balansedagen, samt poster som knytter seg til varekretsløpet. Omløpsmidler vurderes til laveste verdi av anskaffelseskost og virkelig verdi.

AKSJER I TILKNYTTET SELSKAP

Investeringer i tilknyttede selskaper er vurdert etter kostmetoden.

Note 1 Lønnskostnader

Kh Investment AS har ikke hatt lønns- eller personalkostnader i 2024 og det foreligger heller ingen slike forpliktelser.

Resultatførte lønnskostnader kr. 10 000 gjelder gave til styremedlemmene.

Note 2 Anleggsmidler

	Driftsløsøre, inventar ol.	Sum
Anskaffelseskost pr. 01.01.24	25 217	25 217
= Anskaffelseskost 31.12.24	25 217	25 217
Akkumulerte avskrivninger 31.12.24	25 217	25 217
= Bokført verdi 31.12.24	0	0
Økonomisk levetid	5 år	



Note 3 Datterselskap, TS og FKV

	Kontor- kommune	Eier- andel	Stemme- andel	Anskaffelses kost	Andel egenkapital	Andel resultat
DS/FKV/TS						
Slettedal	TØNSBERG	25,0%	25,0%	187 500	666 896	10 942
Eiendomsdrift AS						
Slettedal Vvs AS	TØNSBERG	25,0%	25,0%	217 665	390 622	20 517
Sum				405 165	1 057 518	31 459

Note 4 Skatt

Årets skattekostnad	2024	2023
Resultatført skatt på ordinært resultat:		
Betalbar skatt	0	0
Endring i utsatt skattefordel	0	0
Skattekostnad ordinært resultat	0	0
Skattepliktig inntekt:		
Resultat før skatt	-22 289	243 374
Permanente forskjeller	0	-245 450
Endring i midlertidige forskjeller	0	3 776
Anvendelse av fremførbart underskudd	0	-1 700
Skattepliktig inntekt	-22 289	0
Betalbar skatt i balansen:		
Betalbar skatt på årets resultat	0	0
Sum betalbar skatt i balansen	0	0

Skatteeffekten av midlertidige forskjeller og underskudd til fremføring som har gitt opphav til utsatt skatt og utsatte skattefordeler, spesifisert på typer av midlertidige forskjeller

	2024	2023	Endring
Akkumulert fremførbart underskudd	-76 471	-54 182	22 289
Inngår ikke i beregningen av utsatt skatt	76 471	54 182	-22 289
Utsatt skattefordel (22 %)	0	0	0

I henhold til God regnskapsskikk for små foretak balanseføres ikke utsatt skattefordel.



Note 5 Egenkapital

	Aksjekapital	Annen Innskutt egenkapital	Annen egenkapital	Sum egenkapital
Pr. 31.12.2023	30 000	-9 945	466 966	487 021
Årets resultat			-22 289	-22 289
Tilleggsutbytte			-60 000	-60 000
Pr 31.12.2024	30 000	-9 945	384 678	404 733

Note 6 Aksjonærer

AKSJEKAPITALEN I KH INVESTMENT AS PR. 31.12 BESTÅR AV:

	Antall	Pålydende	Bokført
Ordinære aksjer	30	1 000,0	30 000
Sum	30		30 000

EIERSTRUKTUR

De største aksjonærene i % pr. 31.12 var:


	Ordinære	Eierandel	Stemmeandel
Ingrid Eline Kvitberg Hauptmann	15	50,0	50,0
Johannes Hauptmann	15	50,0	50,0
Totalt antall aksjer	30	100,0	100,0


AKSJER EIET AV MEDLEMMER I STYRET OG DAGLIG LEDER:

Navn	Verv	Ordinære
Ingrid Eline Kvitberg Hauptmann	styremedlem	15
Johannes Hauptmann	styreleder/daglig leder	15
Totalt antall aksjer		30

Selskapet har kr. 13 543 i gjeld til aksjonærene pr. 31.12.24. Mellomværende er ikke renteberegnet.



 BankID Signing
Johannes Hauptmann
2025-06-23

 BankID Signing
Ingrid Eline Kvitberg Hauptman
2025-07-03

ORDINÆR GENERALFORSAMLING

I KH INVESTMENT AS

ble avholdt den 23.06.2025 på selskapets kontor i Broen 12A i Tønsberg kommune.

Tilstede var: 30 aksjer av totalt 30 av aksjene.

Således var 100 % av aksjene representert.

Til behandling forelå:

1. Valg av møteleder

Johannes Hauptmann ble valgt til å lede møtet.

2. Godkjenning av innkallingen

Det fremkom ikke bemerkninger til innkallingen, og denne ble således godkjent.

3. Valg av representant til å undertegne protokollen sammen med møtelederen

Ingrid Eline Kvitberg Hauptmann ble valgt til å undertegne protokollen sammen med møteleder.

4. Godkjenning av styrets forslag til årsregnskap og årsberetning.

Styrets forslag til selskapets årsregnskap ble gjennomgått. Årsregnskapet ble enstemmig godkjent.

Det ble vedtatt å anvende årets resultat i overensstemmelse med styrets forslag.

5. Valg av styremedlemmer

Det ble besluttet at sittende styret fikk gjenvalg.

Tønsberg den, 23.06.2025.

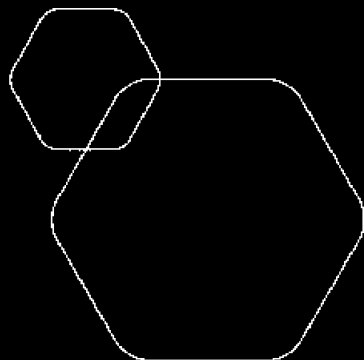
Johannes Hauptmann
Møteleder

Ingrid Eline Kvitberg Hauptmann
Valgt til å underskrive protokollen



BankID Signing
Johannes Hauptmann
2025-06-23

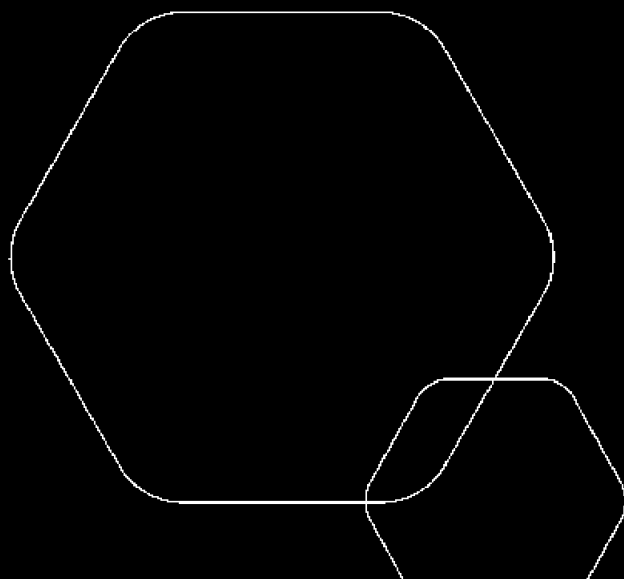
BankID Signing
Ingrid Eline Kvitberg Hauptman
2025-07-03



Årsregnskap 2024

Kh Investment AS

Resultatregnskap
Balanse
Noter til regnskapet



Org.nr.: 917 489 653



BankID Signing
Johannes Hauptmann
2025-06-23

BankID Signing
Ingrid Eline Kvitberg Hauptman
2025-07-03

RESULTATREGNSKAP

KH INVESTMENT AS


DRIFTSINNEKTER OG DRIFTSKOSTNADER	Note	2024	2023
Lønnskostnad	1	10 000	0
Avskrivning av driftsmidler og immaterielle eiendeler	2	0	3 776
Annen driftskostnad		12 380	138 061
Sum driftskostnader		22 380	141 837
Driftsresultat		-22 380	-141 837
FINANSINNEKTER OG FINANSKOSTNADER			
Inntekt på investering i tilknyttet selskap	3	0	385 000
Annen renteinntekt		91	211
Resultat av finansposter		91	385 211
Resultat før skattekostnad		-22 289	243 374
Årsresultat	5	-22 289	243 374
OVERFØRINGER			
Tilleggsutbytte	5	60 000	190 000
Avsatt til annen egenkapital		0	53 374
Overført fra annen egenkapital		82 289	0
Sum overføringer		-22 289	243 374

KH INVESTMENT AS

SIDE 2



 BankID Signing
Johannes Hauptmann
2025-06-23

 BankID Signing
Ingrid Eline Kvitberg Hauptman
2025-07-03

BALANSE

KH INVESTMENT AS

EIENDELER	Note	2024	2023
ANLEGGSMIDLER			
FINANSIELLE ANLEGGSMIDLER			
Investeringer i tilknyttet selskap	3	405 165	402 917
Sum finansielle anleggsmidler		405 165	402 917
Sum anleggsmidler		405 165	402 917
OMLØPSMIDLER			
Bankinnskudd, kontanter o.l.		13 110	172 897
Sum omløpsmidler		13 110	172 897
Sum eiendeler		418 275	575 814

KH INVESTMENT AS

SIDE 3



BankID Signing
Johannes Hauptmann
2025-06-23

BankID Signing
Ingrid Eline Kvitberg Hauptman
2025-07-03

BALANSE

KH INVESTMENT AS

EGENKAPITAL OG GJELD	Note	2024	2023
EGENKAPITAL			
INNSKUTT EGENKAPITAL			
Aksjekapital	5, 6	30 000	30 000
Annen innskutt egenkapital	5	-9 945	-9 945
Sum innskutt egenkapital		20 055	20 055
OPPTJENT EGENKAPITAL			
Annen egenkapital	5	384 678	466 966
Sum opptjent egenkapital		384 678	466 966
Sum egenkapital	5	404 733	487 021
GJELD			
KORTSIKTIG GJELD			
Annen kortsiktig gjeld	6	13 543	88 793
Sum kortsiktig gjeld		13 543	88 793
Sum gjeld		13 543	88 793
Sum egenkapital og gjeld		418 275	575 814

23.06.2025
Styret i Kh Investment AS

Johannes Hauptmann
styreleder/daglig leder

Ingrid Eline Kvitberg Hauptmann
styremedlem



Regnskapsprinsipper

BankID Signing
Johannes Hauptmann
2025-06-23

BankID Signing
Ingrid Eline Kvitberg Hauptman
2025-07-03

Årsregnskapet er satt opp i samsvar med regnskapsloven og NRS 8 - God regnskapsskikk for små og mellomstore selskaper.

SKATT

Skattekostnaden i resultatregnskapet omfatter både periodens betalbare skatt og endring i utsatt skatt. Utsatt skatt er beregnet med 22 % på grunnlag av de midlertidige forskjeller som eksisterer mellom regnskapsmessige og skattemessige verdier, samt ligningsmessig underskudd til fremføring ved utgangen av regnskapsåret. Skatteøkende og skattereduserende midlertidige forskjeller som reverserer eller kan reverseres i samme periode er utlignet og nettoført.

KLASSIFISERING OG VURDERING AV OMLØPSMIDLER

Omløpsmidler og kortsiktig gjeld omfatter normalt poster som forfaller til betaling innen ett år etter balansedagen, samt poster som knytter seg til varekretsløpet. Omløpsmidler vurderes til laveste verdi av anskaffelseskost og virkelig verdi.

AKSJER I TILKNYTTET SELSKAP

Investeringer i tilknyttede selskaper er vurdert etter kostmetoden.

Note 1 Lønnskostnader

Kh Investment AS har ikke hatt lønns- eller personalkostnader i 2024 og det foreligger heller ingen slike forpliktelser.

Resultatførte lønnskostnader kr. 10 000 gjelder gave til styremedlemmene.

Note 2 Anleggsmidler

	Driftsløstøtte, inventar ol.	Sum
Anskaffelseskost pr. 01.01.24	25 217	25 217
= Anskaffelseskost 31.12.24	25 217	25 217
Akkumulerte avskrivninger 31.12.24	25 217	25 217
= Bokført verdi 31.12.24	0	0
Økonomisk levetid	5 år	



Note 3 Datterselskap, TS og FKV

BankID Signing
Johannes Hauptmann
2025-06-23

BankID Signing
Ingrid Eline Kvitberg Hauptman
2025-07-03

	Kontor- kommune	Eier- andel	Stemme- andel	Anskaffelses kost	Andel egenkapital	Årets resultat
DS/FKV/TS						
Slettedal Eiendomsdrift AS	TØNSBERG	25,0%	25,0%	187 500	666 896	10 942
Slettedal Vvs AS	TØNSBERG	25,0%	25,0%	217 665	390 622	20 517
Sum				405 165	1 057 518	31 459

Note 4 Skatt

Årets skattekostnad	2024	2023
Resultatført skatt på ordinært resultat:		
Betalbar skatt	0	0
Endring i utsatt skattefordel	0	0
Skattekostnad ordinært resultat	0	0
Skattepliktig inntekt:		
Resultat før skatt	-22 289	243 374
Permanente forskjeller	0	-245 450
Endring i midlertidige forskjeller	0	3 776
Anvendelse av fremførbart underskudd	0	-1 700
Skattepliktig inntekt	-22 289	0
Betalbar skatt i balansen:		
Betalbar skatt på årets resultat	0	0
Sum betalbar skatt i balansen	0	0

Skatteeffekten av midlertidige forskjeller og underskudd til fremføring som har gitt opphav til utsatt skatt og utsatte skattefordeler, spesifisert på typer av midlertidige forskjeller

	2024	2023	Endring
Akkumulert fremførbart underskudd	-76 471	-54 182	22 289
Inngår ikke i beregningen av utsatt skatt	76 471	54 182	-22 289
Utsatt skattefordel (22 %)	0	0	0

I henhold til God regnskapsskikk for små foretak balanseføres ikke utsatt skattefordel.



Note 5 Egenkapital

	Aksjekapital	Annen innskutt egenkapital	Anner egenkapital	Sum egenkapital
Pr. 31.12.2023	30 000	-9 945	466 966	487 021
Årets resultat			-22 289	-22 289
Tilleggsutbytte			-60 000	-60 000
Pr 31.12.2024	30 000	-9 945	384 678	404 733

BankID Signing
Johannes Hauptmann
2025-06-23

BankID Signing
Ingrid Eline Kvitberg Hauptmann
2025-07-03

Note 6 Aksjonærer

AKSJEKAPITALEN I KH INVESTMENT AS PR. 31.12 BESTÅR AV:

	Antall	Pålydende	Bokført
Ordinære aksjer	30	1 000,0	30 000
Sum	30		30 000

EIERSTRUKTUR

De største aksjonærene i % pr. 31.12 var:

	Ordinære	Eierandel	Stemmeandel
Ingrid Eline Kvitberg Hauptmann	15	50,0	50,0
Johannes Hauptmann	15	50,0	50,0
Totalt antall aksjer	30	100,0	100,0

AKSJER EIET AV MEDLEMMER I STYRET OG DAGLIG LEDER:

Navn	Verv	Ordinære
Ingrid Eline Kvitberg Hauptmann	styremedlem	15
Johannes Hauptmann	styreleder/daglig leder	15
Totalt antall aksjer		30

Selskapet har kr. 13 543 i gjeld til aksjonærene pr. 31.12.24. Mellomværende er ikke renteberegnet.