



ÅRSREGNSKAPET FOR REGNSKAPSÅRET 2023 - GENERELL INFORMASJON

Enheten

Organisasjonsnummer: 954 767 493
Organisasjonsform: Samvirkeforetak
Foretaksnavn: SKÅNEVIK VASSVERK SA
Forretningsadresse: 5593 SKÅNEVIK

Regnskapsår

Årsregnskapets periode: 01.01.2023 - 31.12.2023

Konsern

Morselskap i konsern: Nei

Regnskapsregler

Regler for små foretak benyttet: Ja
Benyttet ved utarbeidelsen av årsregnskapet til selskapet: Regnskapslovens alminnelige regler

Årsregnskapet fastsatt av kompetent organ

Bekreftet av representant for selskapet: Torleif Bjerkreim
Dato for fastsettelse av årsregnskapet: 13.05.2024

Grunnlag for avgivelse

År 2023: Årsregnskapet er elektronisk innlevert
År 2022: Tall er hentet fra elektronisk innlevert årsregnskap fra 2023

Det er ikke krav til at årsregnskapet m.v. som sendes til Regnskapsregisteret er undertegnet. Kontrollen på at dette er utført ligger hos revisor/enhetens øverste organ. Sikkerheten ivaretas ved at innsender har rolle/rettighet for innsending av årsregnskapet via Altinn, og ved at det bekreftes at årsregnskapet er fastsatt av kompetent organ.

Brønnøysundregistrene, 05.07.2025



Resultatregnskap

Beløp i: NOK	Note	2023	2022
RESULTATREKNESKAP			
Inntekter			
Salgsinntekt	1	1 665 294	1 659 375
Annen driftsinntekt		14 399	26 930
Sum inntekter		1 679 693	1 686 305
Kostnader			
Endring i beholdning av varer under tilverking og ferdig tilverka varer		147 627	136 530
Lønnskostnad	3	416 496	439 429
Avskrivninger	4	471 835	471 479
Annen driftskostnad	3	417 905	486 400
Sum kostnader		1 453 863	1 533 838
Driftsresultat		225 831	152 467
Finansinntekter og finanskostnader			
Anna renteinntekt		8 983	1 248
Annen finansinntekt		2 057	2 920
Sum finansinntekter		11 040	4 168
Annan rentekostnad		20 317	15 103
Sum finanskostnader		20 317	15 103
Netto finans		-9 277	-10 935
Ordinært resultat før skattekostnad		216 554	141 532
Ordinært resultat etter skattekostnad		216 554	141 532
Årsresultat		216 554	141 532
Årsresultat etter minoritetsinteresser		216 554	141 532
Totalresultat		216 554	141 532
Overføringer og disponeringar			



Resultatregnskap

Beløp i: NOK	Note	2023	2022
Konsernbidrag		216 554	141 532
Sum overføringar og disponeringar		216 554	141 532



Balanse

Beløp i: NOK	Note	2023	2022
BALANSE - EIGEDELAR			
Anleggsmiddel			
Immaterielle egedelar			
Varige driftsmiddel			
Tomter, bygninger og annen fast eiendom	4	6 165 512	6 612 356
Driftsløsøre, inventar, verktøy, kontormaskiner o.l.	4	111 712	90 068
Sum varige driftsmiddel	4, 5	6 277 224	6 702 424
Sum anleggsmiddel		6 277 224	6 702 424
Omløpsmiddel			
Varer			
Sum varer	1	123 083	175 047
Krav			
Kundefordringer	5	2 495	11 952
Andre kortsiktige fordringer		43 923	52 187
Sum krav		46 418	64 139
Bankinnskot, kontantar og liknande			
Bankinnskudd, kontanter o.l.	6	1 564 811	815 014
Sum bankinnskot, kontantar og liknande		1 564 811	815 014
Sum omløpsmiddel		1 734 312	1 054 200
SUM EIGEDELAR		8 011 536	7 756 624
BALANSE - EIGENKAPITAL OG GJELD			
Eigenkapital			
Innskoten eigenkapital			
Andelskapital	7	623 200	623 200
Sum innskoten eigenkapital		623 200	623 200



Balanse

Beløp i: NOK	Note	2023	2022
Opptent egenkapital			
Annen egenkapital	7	7 131 159	6 914 605
Sum opptent egenkapital		7 131 159	6 914 605
Sum egenkapital	7	7 754 359	7 537 805
Sum langsiktig gjeld		0	0
Kortsiktig gjeld			
Gjeld til kredittinstitusjoner	5		
Leverandørgjeld		146 300	119 713
Skyldige offentlige avgifter		74 538	66 818
Annen kortsiktig gjeld		36 339	32 288
Sum kortsiktig gjeld		257 177	218 819
Sum gjeld		257 177	218 819
SUM EIGENKAPITAL OG GJELD		8 011 536	7 756 624



Brønnøysundregistrene

ÅRSREGNSKAP FOR REGNSKAPSÅRET 2023 - GENERELL INFORMASJON

Journalnummer: 2024 413750

Enheten

Organisasjonsnummer: 954 767 493
Organisasjonsform: Samvirkeforetak
Foretaksnavn: SKÅNEVIK VASSVERK SA
5593 SKÅNEVIK

Regnskapsår

Årsregnskapets periode: 01.01.2023 - 31.12.2023

Konsern

Morselskap i konsern: Nei

Regnskapsregler

Regler for små foretak benyttet: Ja
Benyttet ved utarbeidelsen av
årsregnskapet til selskapet: Regnskapslovens alminnelige regler

Årsregnskapet fastsatt av kompetent organ

Bekreftet av representant for selskapet: Torleif Bjerkreim
Dato for fastsettelse av årsregnskapet: 13.05.2024

Grunnlag for avgivelse

År 2023: Årsregnskap er elektronisk innlevert.
År 2022: Tall er hentet fra elektronisk innlevert årsregnskap fra 2023.

Det er ikke krav til at årsregnskapet m.v. som sendes til Regnskapsregisteret er undertegnet. Kontrollen på at dette er utført ligger hos revisor/enhetens øverste organ. Sikkerheten ivaretas ved at innsender har rolle/rettighet for innsending av årsregnskapet via Altinn, og ved at det bekreftes at årsregnskapet er fastsatt av kompetent organ.

Brønnøysundregistrene, 04.06.2024



Organisasjonsnr: 954 767 493
SKÅNEVIK VASSVERK SA

RESULTATREGNSKAP

Beløp i: NOK	Note	2023	2022
RESULTATREKNESKAP			
Inntekter			
Salgsinntekt	1	1 665 294	1 659 375
Annen driftsinntekt		14 399	26 930
Sum inntekter		1 679 693	1 686 305
Kostnader			
Endring i beholdning av varer under tilverking og ferdig tilverka varer		147 627	136 530
Lønnskostnad	3	416 496	439 429
Avskrivninger	4	471 835	471 479
Annen driftskostnad	3	417 905	486 400
Sum kostnader		1 453 863	1 533 838
Driftsresultat		225 831	152 467
Finansinntekter og finanskostnader			
Anna renteinntekt		8 983	1 248
Annen finansinntekt		2 057	2 920
Sum finansinntekter		11 040	4 168
Annan rentekostnad		20 317	15 103
Sum finanskostnader		20 317	15 103
Netto finans		-9 277	-10 935
Ordinært resultat før skattekostnad		216 554	141 532
Ordinært resultat etter skattekostnad		216 554	141 532
Årsresultat		216 554	141 532
Årsresultat etter minoritetsinteresser		216 554	141 532
Totalresultat		216 554	141 532
Overføringer og disponeringar			
Konsernbidrag		216 554	141 532
Sum overføringer og disponeringar		216 554	141 532



Organisasjonsnr: 954 767 493
SKÅNEVIK VASSVERK SA

BALANSE

Beløp i: NOK	Note	2023	2022
--------------	------	------	------

BALANSE - EIGEDELAR

Anleggsmiddel Immaterielle egedelar

Varige driftsmiddel

Tomter, bygninger og annen fast eiendom	4	6 165 512	6 612 356
Driftsløsøre, inventar, verktøy, kontormaskiner o. l.	4	111 712	90 068
Sum varige driftsmiddel	4, 5	6 277 224	6 702 424
Sum anleggsmiddel		6 277 224	6 702 424

Omløpsmiddel

Varer

Sum varer	1	123 083	175 047
-----------	---	---------	---------

Krav

Kundefordringer	5	2 495	11 952
Andre kortsiktige fordringer		43 923	52 187
Sum krav		46 418	64 139

Bankinnskott, kontantar og liknande

Bankinnskudd, kontanter o. l.	6	1 564 811	815 014
Sum bankinnskott, kontantar og liknande		1 564 811	815 014

Sum omløpsmiddel		1 734 312	1 054 200
------------------	--	-----------	-----------

SUM EIGEDELAR		8 011 536	7 756 624
---------------	--	-----------	-----------

BALANSE - EIGENKAPITAL OG GJELD

Eigenkapital

Innskoten eigenkapital

Andelskapital	7	623 200	623 200
Sum innskoten eigenkapital		623 200	623 200

Opptent eigenkapital

Annen egenkapital	7	7 131 159	6 914 605
Sum opptent eigenkapital		7 131 159	6 914 605

Sum eigenkapital	7	7 754 359	7 537 805
------------------	---	-----------	-----------



Sum langsiktig gjeld		0	0
Kortsiktig gjeld			
Gjeld til			
kredittinstitusjoner	5		
Leverandørgjeld		146 300	119 713
Skyldige offentlige avgifter		74 538	66 818
Annen kortsiktig gjeld		36 339	32 288
Sum kortsiktig gjeld		257 177	218 819
Sum gjeld		257 177	218 819
SUM EIGENKAPITAL OG GJELD		8 011 536	7 756 624



Organisasjonsnr: 954 767 493
SKÅNEVIK VASSVERK SA

NOTEOPPLYSNINGER - SELSKAP - alle poster oppgitt i hele tall

Note

Tal på årsverk i regnskapsåret
1.00

<u>Sum</u>	<u>Beløp</u>
------------	--------------

<u>Balanseført verdi 31.12.</u>	<u>Varige driftsmiddel</u>	<u>Immaterielle eigned.</u>
---------------------------------	----------------------------	-----------------------------

Konsernregnskap

Morselskapet sitt navn

Forretningskontor for morselskapet

Grunn til at dotterselskap ikke er tatt med i konsolideringa

<u>Samla beløp - tilknytt selskap</u>	<u>Årets</u>	<u>Fjorårets</u>
---------------------------------------	--------------	------------------

<u>Samla beløp - føretak i samme konsern</u>	<u>Årets</u>	<u>Fjorårets</u>
--	--------------	------------------

<u>Samla beløp - føretak i samme konsern</u>	<u>Årets</u>	<u>Fjorårets</u>
--	--------------	------------------

<u>Samla beløp - felles kontrollert verksemd</u>	<u>Årets</u>	<u>Fjorårets</u>
--	--------------	------------------

<u>Pantstillingar</u>	<u>Beløp</u>
-----------------------	--------------

<u>Behaldning av egne aksjar</u>	<u>Tal på aksjar</u>	<u>Pålydande</u>	<u>Andel av aksjek.</u>
----------------------------------	----------------------	------------------	-------------------------



**Årsregnskap
2023**

Skånevik Vassverk Sa

Org.nr.:954 767 493



Skånevik Vassverk Sa

Resultatregnskap

Driftsinntekter og driftskostnader	Note	2023	2022
Salgsinntekt	1	1 665 294	1 659 375
Annen driftsinntekt		14 399	26 930
Sum driftsinntekter		1 679 693	1 686 305
Varekostnad		147 627	136 530
Lønnskostnad	3	416 496	439 429
Avskrivninger	4	471 835	471 479
Annen driftskostnad	3	417 905	486 400
Sum driftskostnader		1 453 863	1 533 838
Driftsresultat		225 831	152 467
Finansinntekter og finanskostnader			
Annen renteinntekt		8 983	1 248
Annen finansinntekt		2 057	2 920
Annen rentekostnad		20 317	15 103
Netto finansresultat		9 277	10 935
Ordinært resultat før skattekostnad		216 554	141 532
Årsresultat		216 554	141 532
Overføringer			
Avsatt til annen egenkapital		216 554	141 532
Sum overføringer		216 554	141 532



Skånevik Vassverk Sa

Balanse

	Note	2023	2022
Eiendeler			
Anleggsmidler			
Varige driftsmidler			
Tomter, bygninger og annen fast eiendom	4	6 165 512	6 612 356
Driftsløsøre, inventar, verktøy, kontormaskiner o.l.	4	111 712	90 068
Sum varige driftsmidler	4, 5	6 277 224	6 702 424
Sum anleggsmidler		6 277 224	6 702 424
Omløpsmidler			
Varer	1	123 083	175 047
Fordringer			
Kundefordringer	5	2 495	11 952
Andre kortsiktige fordringer		43 923	52 187
Sum fordringer		46 418	64 139
Bankinnskudd, kontanter o.l.	6	1 564 811	815 014
Sum omløpsmidler		1 734 312	1 054 200
Sum eiendeler		8 011 536	7 756 624




Skånevik Vassverk Sa

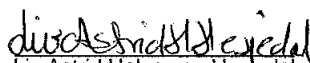
Balanse


	Note	2023	2022
Egenkapital og gjeld			
Egenkapital			
Andelskapital	7	623 200	623 200
Sum innskutt egenkapital		623 200	623 200
Opptjent egenkapital			
Annen egenkapital	7	7 131 159	6 914 605
Sum opptjent egenkapital		7 131 159	6 914 605
Sum egenkapital	7	7 754 359	7 537 805
Gjeld			
Kortsiktig gjeld			
Leverandørgjeld		146 300	119 713
Skyldige offentlige avgifter		74 538	66 818
Annen kortsiktig gjeld		36 339	32 288
Sum kortsiktig gjeld		257 177	218 819
Sum gjeld		257 177	218 819
Sum egenkapital og gjeld		8 011 536	7 756 624

Skånevik, den 15/2-24
Styret i Skånevik Vassverk Sa


Reidar Leknes
nestleder


Georg-Johan Holmedal Asheim
styremedlem


Liv Astrid Halvorsen Hesjedal
styreleder


Kenneth Lyng Karlsen
styremedlem


Jose Asheim Ojeda
styremedlem



Skånevik Vassverk Sa

Noter 2023

Note 1 Regnskapsprinsipper

Årsregnskapet er satt opp i samsvar med regnskapsloven og god regnskapsskikk for små foretak

Driftsinntekter og kostnader

Inntektsføring skjer etter opptjeningsprinsippet som normalt vil være leveringstidspunktet for varer og tjenester. Kostnader medtas etter sammenstillingsprinsippet, dvs. at kostnader medtas i samme periode som tilhørende inntekter inntektsføres.

Hovedregel for vurdering og klassifisering av eiendeler og gjeld

Eiendeler bestemt til varig eie eller bruk er klassifisert som anleggsmidler. Andre eiendeler er klassifisert som omløpsmidler. Fordringer som skal tilbakebetales innen et år er uansett klassifisert som omløpsmidler. Ved klassifisering av kortsiktig og langsiktig gjeld er analoge kriterier lagt til grunn.

Anleggsmidler vurderes til anskaffelseskost, men nedskrives til virkelig verdi når verdifallet forventes ikke å være forbigående. Anleggsmidler med begrenset økonomisk levetid avskrives planmessig. Langsiktig gjeld balanseføres til nominelt mottatt beløp på etableringstidspunktet.

Omløpsmidler vurderes til laveste av anskaffelseskost og virkelig verdi. Kortsiktig gjeld balanseføres til nominelt mottatt beløp på etableringstidspunktet.

Varelager

Lager materiell er vurdert til anskaffelseskostnad for innkjøpte varer.

Fordringer

Fordringer er vurdert til pålydende

Varige driftsmidler

Varige driftsmidler avskrives over forventet økonomisk levetid. Avskrivningene er som hovedregel fordelt lineært over antatt økonomisk levetid.

Skatt

Selskapet er fritatt skatt.

Note 2 Utsatt skatt / skattekostnad

Skatteetaten har kommet med en generell uttalelse som innebærer skattefritak for Vassverket fremover

Dette innebærer at selskapet slipper å betale formuesskatt



Skånevik Vassverk Sa

Noter 2023

Note 3 Lønnskostnader, antall ansatte, godtgjørelser, lån til ansatte m.m.

Lønnskostnader	2023	2022
Lønninger/styrehonorar	365 711	396 117
Arbeidsgiveravgift	38 771	41 988
Pensjonskostnader	0	0
Andre ytelser	12 013	1 323
Sum	416 496	439 429

Gjennomsnittlig antall årsverk: 1

Ytelser til ledende personer	Daglig leder	Styre
Lønn		
Pensjonsutgifter		
Styrehonorar		66 500

Aktivering av lønnskostnader.

Det er i 2022 aktivert kr 0, og i 2023 kr 0 til anlegg. Inngår i andre ytelser over.

Pensjonsforpliktelser

Selskapet er ikke pliktig til å ha tjenstepensjonsordning etter lov om obligatorisk tjenstepensjon.

Revisor

Selskapet har ikke revisor



Skånevik Vassverk Sa

Noter 2023

Note 4 Anleggsmidler

	Bygninger og tomter	Maskiner og anlegg	Sum
Anskaffelseskost pr. 01.01.23	14 506 523	429 640	14 936 163
+ Tilgang kjøpte driftsmidler		46 635	46 635
= Anskaffelseskost 31.12.23	14 506 523	476 275	14 982 798
Akkumulerte avskrivninger 31.12.23	8 341 011	364 563	8 705 574
= Bokført verdi 31.12.23	6 165 512	111 712	6 277 224
Årets ordinære avskrivninger	446 844	24 991	471 835
Økonomisk levetid	40 år	5 år	

Note 5 Pantestillelser og garantier

Kassakreditt er positiv i 2023.

	2023	2022
Gjeld til kredittinstitusjoner som er sikret med pant ol.	-699 024	-764 444

Bokført verdi av eiendeler stilt som sikkerhet for bokført gjeld

Kundefordringer	kr 2 495
Driftsmidler	kr 6 277 224
Sum	kr 6 279 719

Note 6 Bundne midler

Selskapet har kr 59 420 som er bundne skattetreksmidler.

Note 7 Egenkapital

Endring egenkapital:

	Andelskapital	Annen egenkapital	Sum
Egenkapital pr 01.01.2023	623 200	6 914 605	7 537 805
Innskutt selskapskapital			0
Årets resultat		216 554	216 554
Egenkapital pr 31.12.2023	623 200	7 131 159	7 754 359